

# REGIONAL

## Análisis sobre la situación de la violencia y seguridad ciudadana

Enero a diciembre de 2023

infoSEGURA

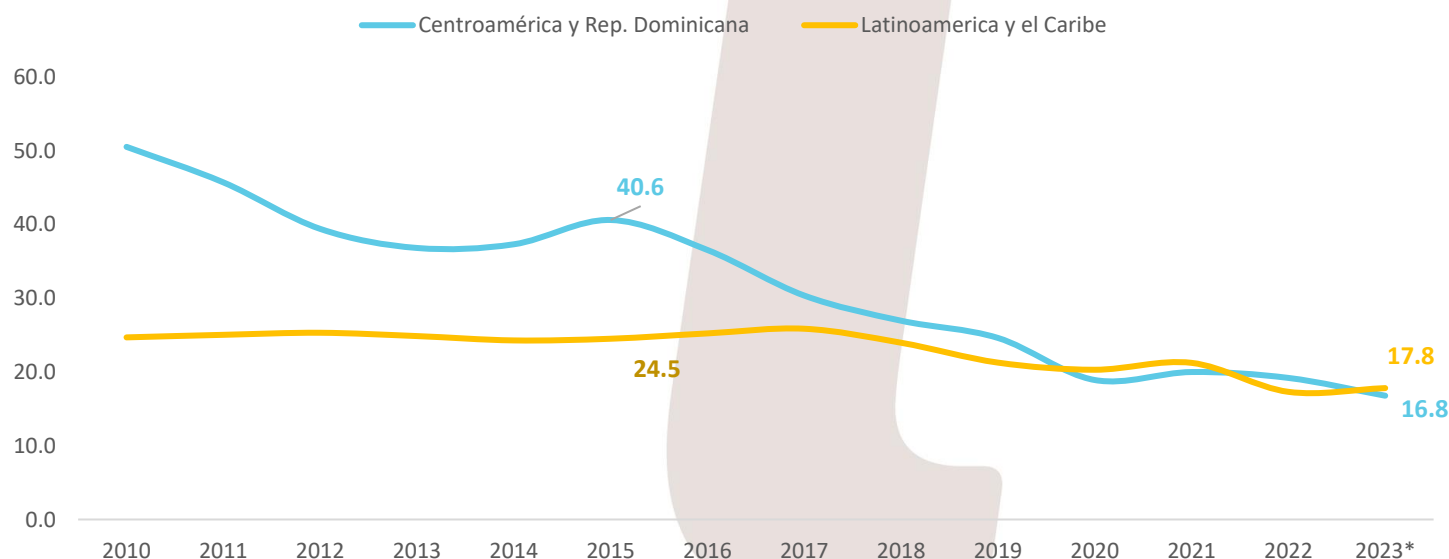
### Aspectos destacados

- En 2023, en promedio perdieron la vida de manera violenta 20 personas cada día en la región.
- Se estima un total de 8,361 víctimas de homicidio en la subregión de Centroamérica y República Dominicana (CARD). Esto es equivalente a una tasa de 16.8 homicidios por cada 100 mil habitantes.
- En 2023 se estima a partir de los datos disponibles una tasa de 17.8 homicidios por cada 100 mil habitantes para Latinoamérica y el Caribe (LAC).
- Se contabilizaron 958 mujeres y 7,137 hombres víctimas de homicidios en los países para los que se cuenta con el registro desagregado por sexo<sup>i</sup>.
- El mes de junio fue el que registró el mayor número de víctimas de homicidios en la región. Mayo y junio reportaron incrementos con respecto a 2022.
- El comportamiento de los homicidios no ha sido homogéneo entre y dentro de los países. Al analizar los datos a nivel local, también existen diferencias entre los territorios donde se registran incrementos y donde no ha habido cambios o ha habido disminuciones.

### Evidencia

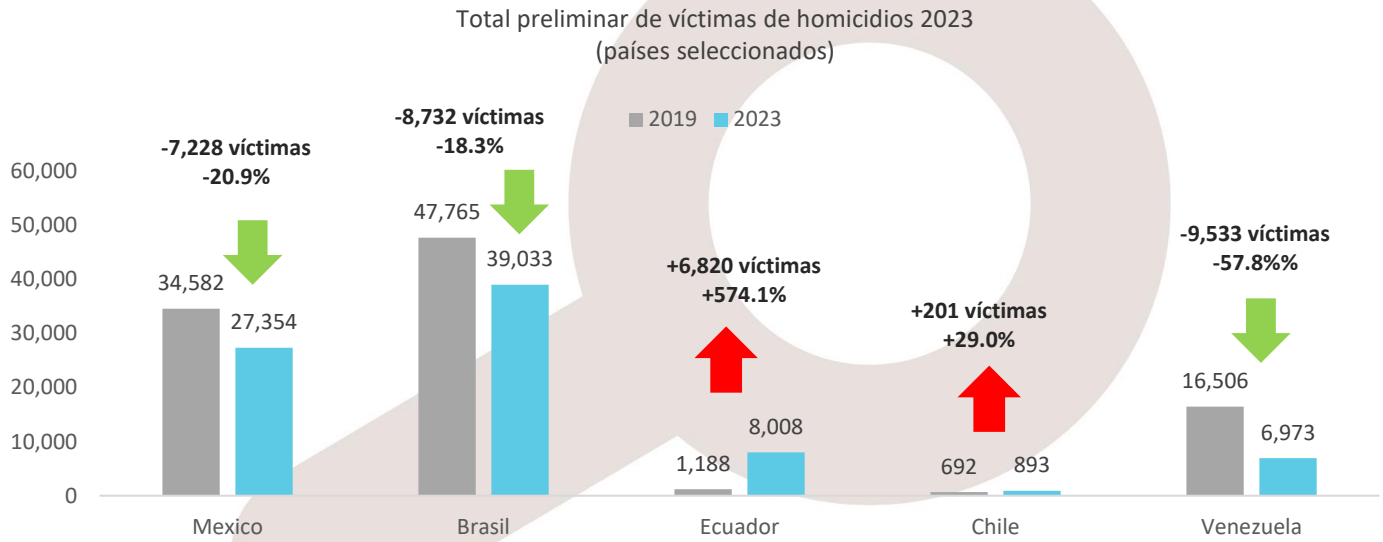
Desde el año 2015, con la disminución de homicidios en CARD, la brecha entre la tasa de homicidios de LAC y CARD se ha ido cerrado progresivamente. En 2015, la diferencia entre ambas fue de 16.1 puntos y para 2023 se estima una brecha de sólo 0.5 puntos.

Evolución de las tasas de homicidios en Centroamérica y República Dominicana y Latinoamérica y el Caribe (2014-2023) -100 mil habitantes-



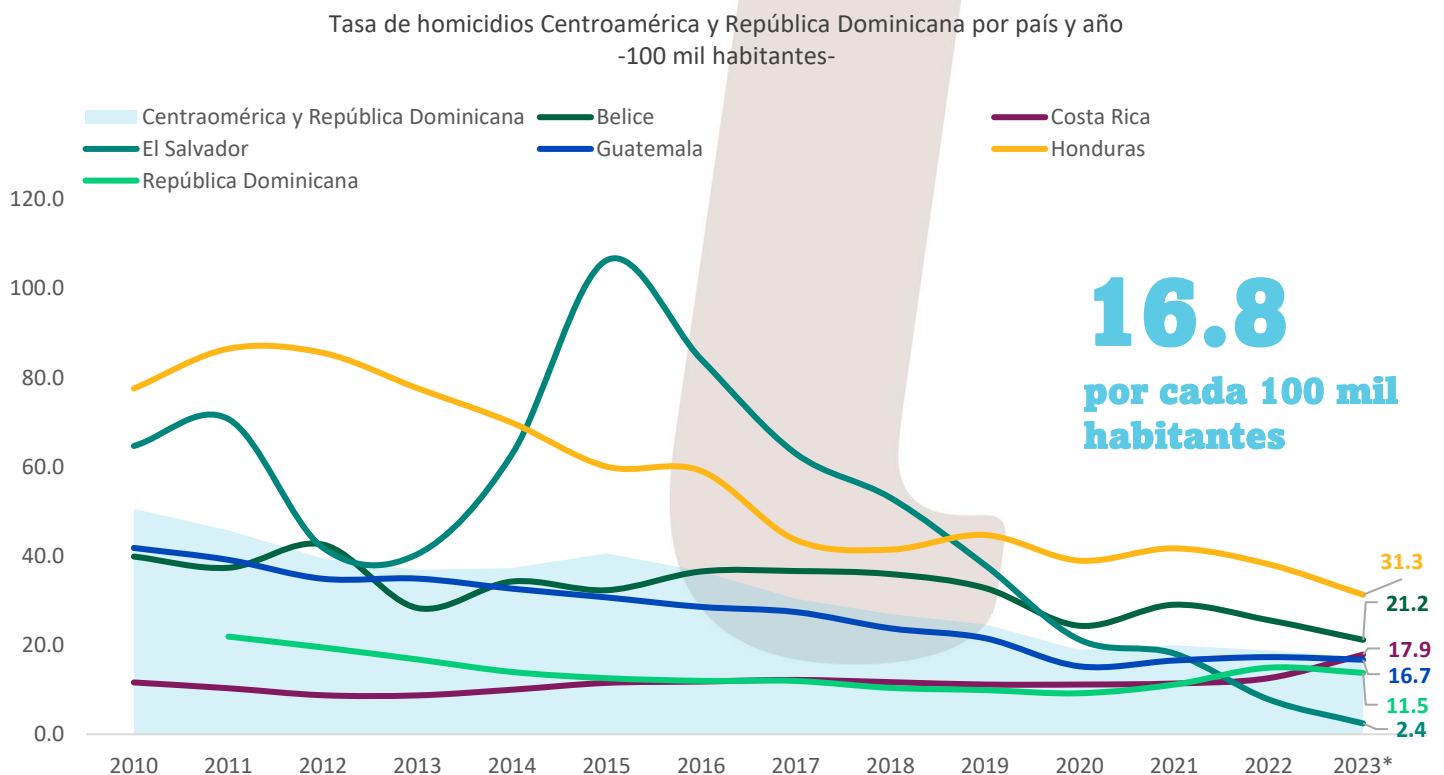
Si se comparan los datos del 2023 con los del 2019, se registra una disminución en el total de víctimas de homicidios en México, Brasil, Venezuela. Por el contrario, Ecuador y Chile registraron un incremento.

Destaca el caso de Ecuador, con casi 7 mil víctimas de homicidios más en 2023 que en 2019. Esto equivale a un incremento de 575%.

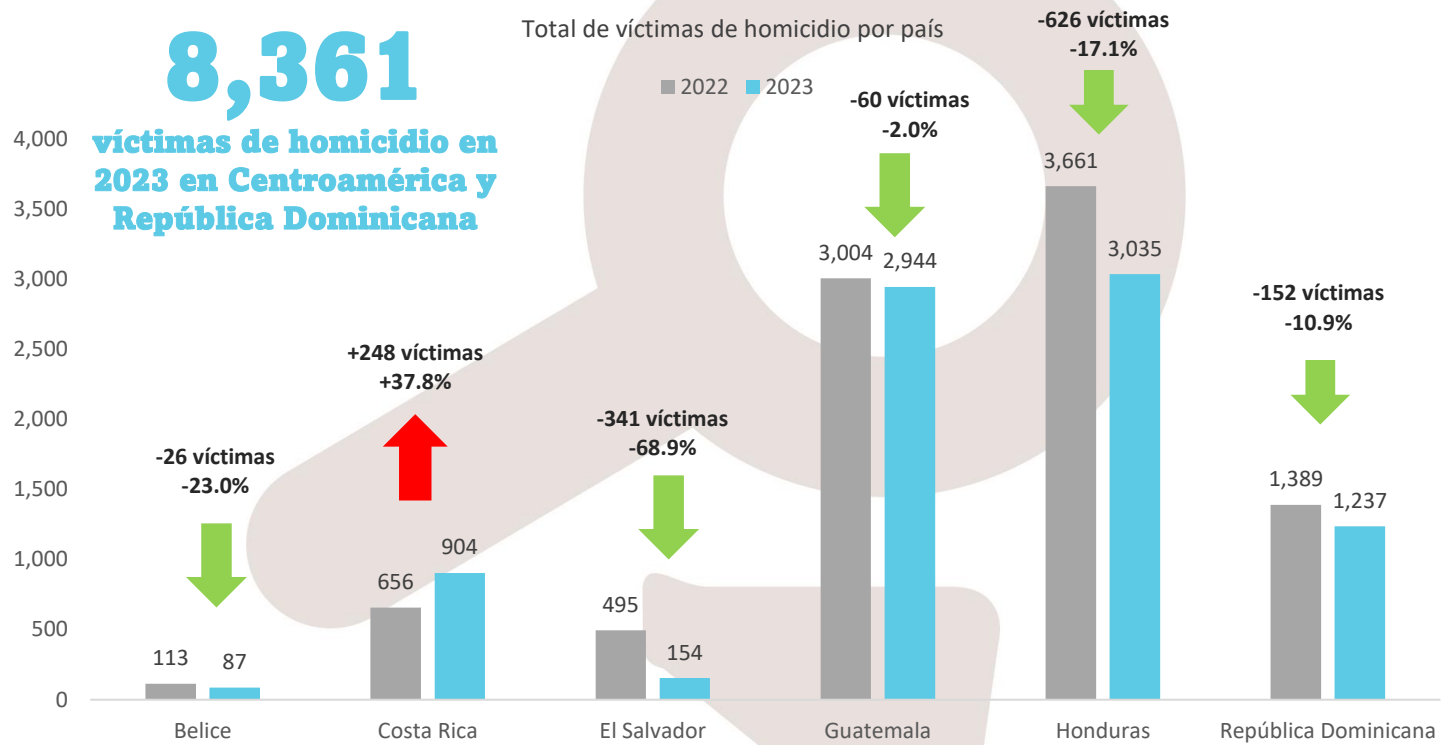


- **México**, Secretaría de Seguridad y Protección Ciudadana: <https://www.gob.mx/sesnsp/acciones-y-programas/victimas-nueva-metodologia?state=published>
- **Brasil**, Ministerio de Justicia y Seguridad Pública: <https://agenciabrasil.ebc.com.br/geral/noticia/2023-12/projecao-indica-queda-de-6-no-numero-de-assassinatos-em-2023>
- **Ecuador**, Insight crime
- **Chile**, Subsecretaría de Prevención del Delito Centro de Estudios y Análisis del Delito: <https://cead.spd.gov.cl/estadisticas-delictuales/>
- **Venezuela**, Observatorio Venezolano de Violencia: <https://observatoriodeviolencia.org.ve/news/informe-anual-de-violencia-2023>

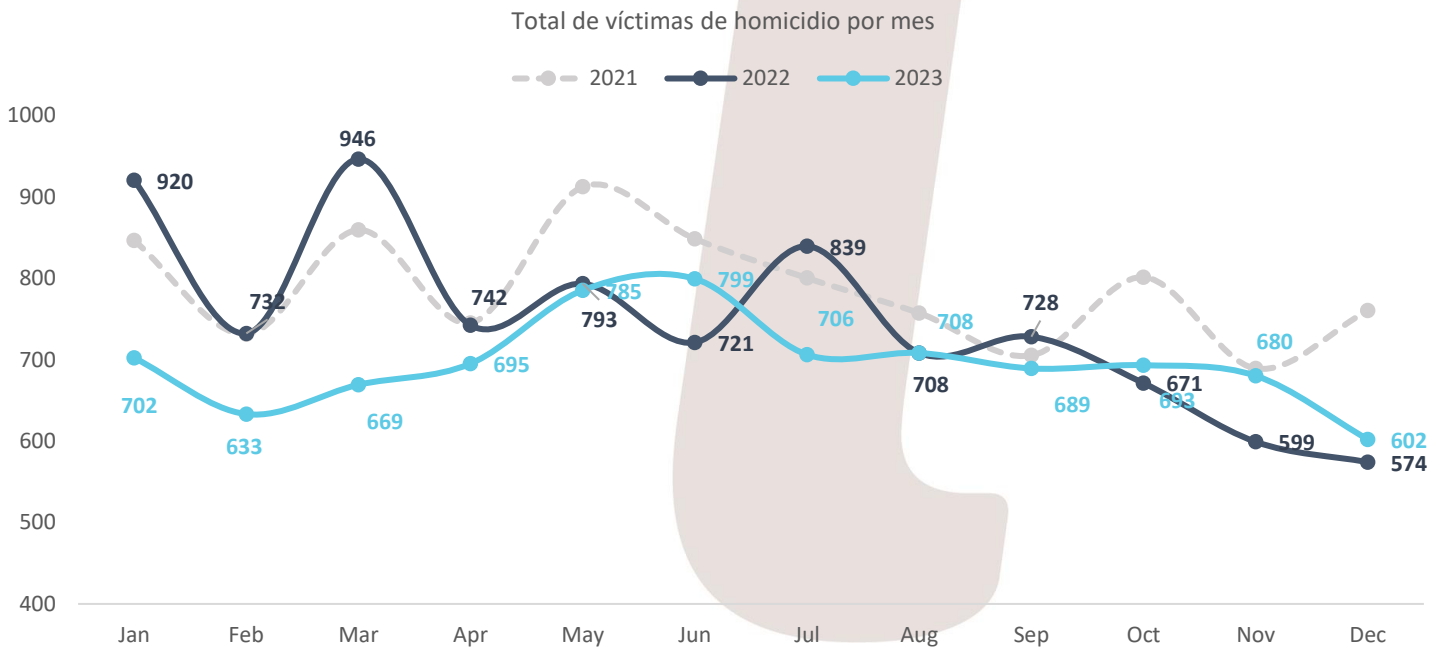
Se estima una tasa de homicidios de 16.8 por cada 100 mil habitantes para 2023 en la subregión de Centroamérica y República Dominicana. Esto representa una disminución de 2.0 puntos con respecto a 2022. Es el segundo año consecutivo, desde 2021, en el que se registra una disminución en la tasa de homicidios de la subregión. Al comparar la tasa de 2023 (16.8) con la de 2015 (40.6), se registra una reducción de más de la mitad (-58.7%) en los últimos 9 años.



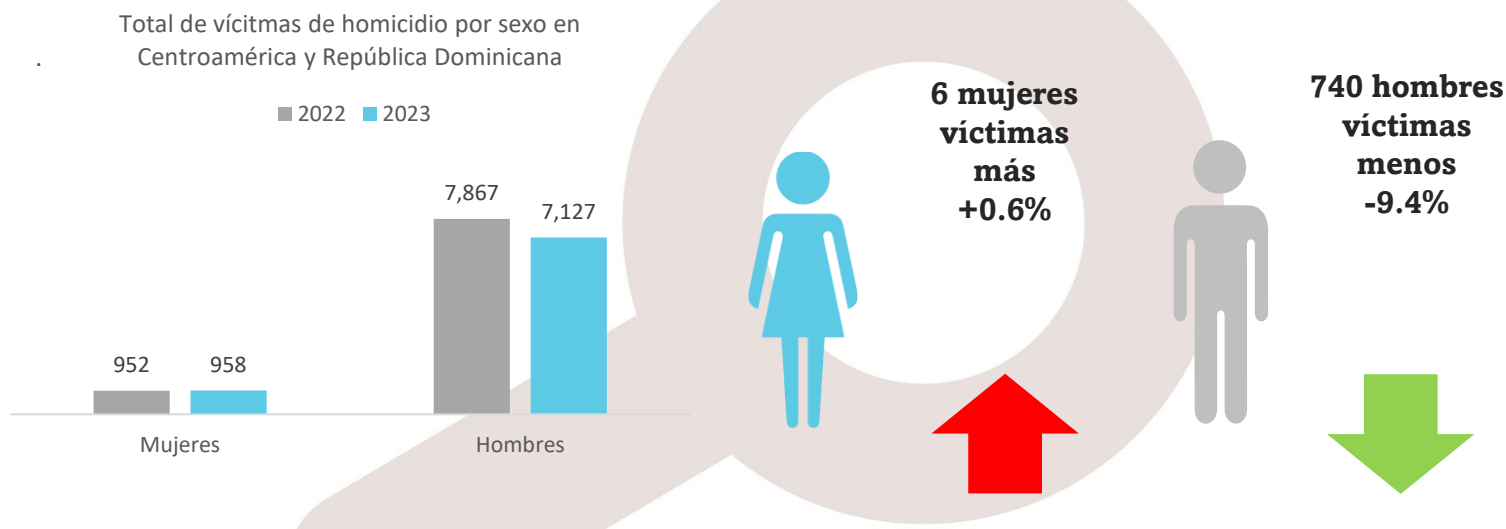
Durante 2023, se registraron en la subregión de Centroamérica y República Dominicana un total de 8,361 víctimas de homicidio, 957 menos (-10.3%) que en 2022. Todos los países de la subregión -Belice, El Salvador, Guatemala, Honduras y República Dominicana- disminuyeron, a excepción de Costa Rica, que mostró un incremento de 248 víctimas con respecto a 2022, es decir, un incremento de 37.8%. 2023 marca el cuarto año consecutivo en el que Costa Rica registra un incremento en el total de víctimas de homicidio.



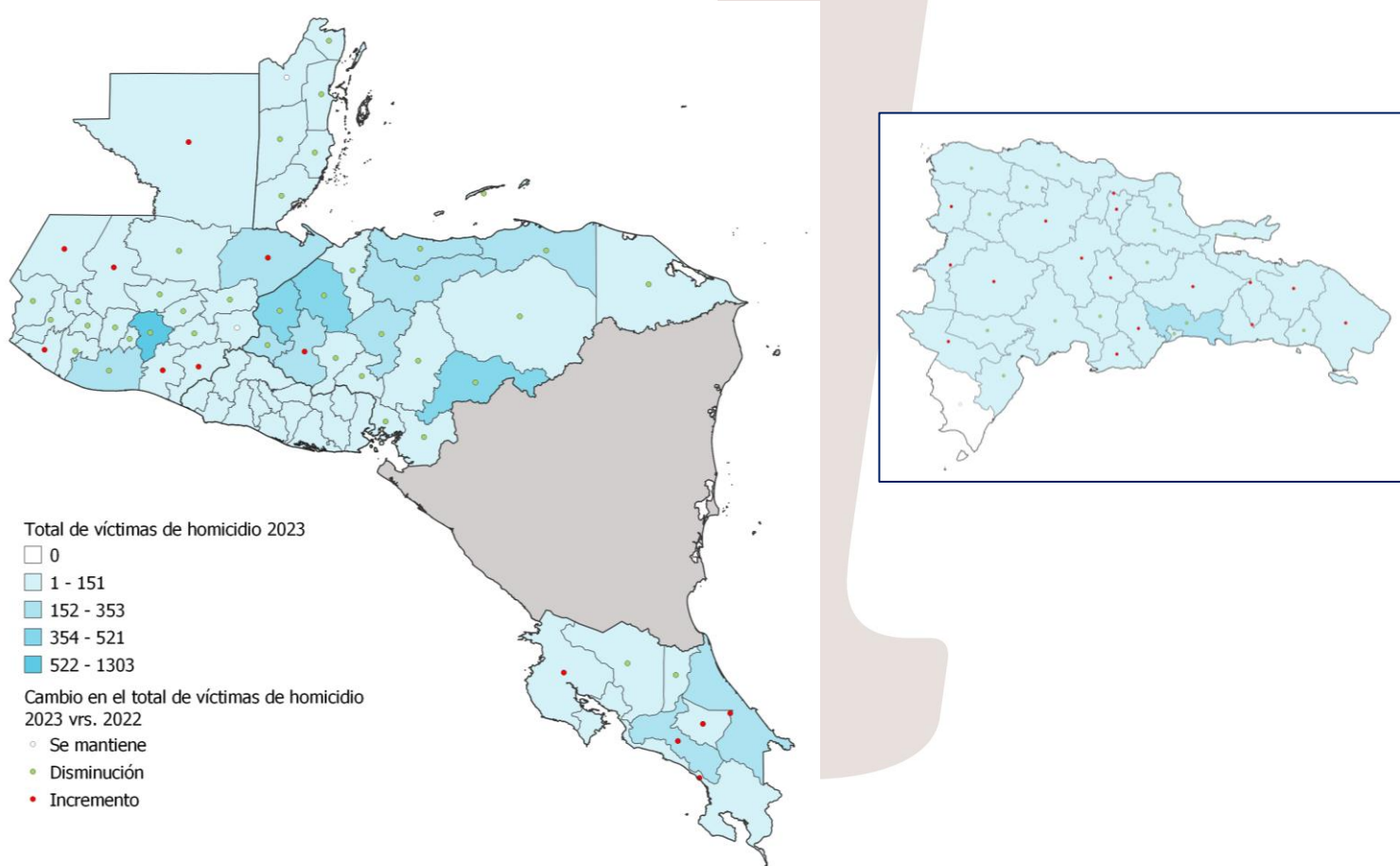
A nivel regional, todos los meses de 2023 registran totales por debajo de los de 2022, a excepción de mayo, junio y agosto. Junio fue el mes que registró el mayor número de víctimas en 2023, 799, que representa un incremento de 10.8% con respecto al mismo mes del año anterior.



De enero a diciembre 2023, con datos disponibles desagregados por sexo para Belice, Costa Rica, Guatemala, Honduras y República Dominicana, se registró un total de 7,127 hombres víctimas de homicidio y 958 mujeres víctimas de muertes violentas. En 2023, el total de hombres víctimas disminuyó en 740 casos (-9.4%) con respecto al 2022, mientras que el total de víctimas mujeres registró un incremento de 6 víctimas (0.6%) con respecto a 2022.



Para los países que se tienen datos disponibles se estima que en aproximadamente 2 de cada 3 territorios (departamentos, provincias y distritos) se registró una disminución en el número de víctimas de violencia homicida durante 2023 con respecto a 2022. El resto de los territorios registra un incremento (34.5%) o se han mantenido igual (2.4%). Los territorios que concentran los homicidios en la subregión se caracterizan por concentrar altos volúmenes de población- tales como ciudades capitales o de concentración de actividad productiva-, ser fronterizos y encontrarse ubicados en las costas, esto último, particularmente en el caso de Costa Rica y Honduras.



En Belice, 8 de cada 10 asesinatos ocurrieron en los distritos de Belice y Cayo. Cinco distritos registran disminuciones: Belice (-5 víctimas), Cayo (-6 víctimas), Corozal (-3 víctimas), Stann Creek (-12 víctimas), Toledo (-1 víctima). Orange Walk -distrito fronterizo con Guatemala y México- registró el mismo número de asesinatos que en 2022 (7).

En Costa Rica, cinco provincias registraron incrementos con respecto a 2022. Alajuela y Heredia reportaron una disminución de 4 y 1 víctima, respectivamente. Alrededor de 2 de cada 3 homicidios se registraron en San José, Limón o Puntarenas. El mayor incremento en el total de víctimas se registra en la provincia de San José, con 96 víctimas más que el año anterior. De manera general en el país, el incremento de los homicidios se vincula a la delincuencia organizada (víctimas por ajuste de cuentas o venganza y por un móvil profesional).

En El Salvador, alrededor de 4 de cada 10 homicidios (37.7%) ocurrieron en la Libertad y San Salvador. Cuscatlán y Morazán son los departamentos con menor registro con 2 homicidios cada uno en 2023.

En Guatemala, 44.3% de los homicidios que se registraron entre enero y diciembre en todo el país, ocurrieron en el departamento de Guatemala. Departamentos como Izabal, Alta Verapaz y Zacapa experimentaron aumento en el número de homicidios, territorios que fueron catalogados de alto riesgo por conflictividad y violencia electoral i.

En el caso de Honduras, 17 de los 18 departamentos registraron una disminución en el total de víctimas de homicidio. El departamento de Lempira- fronterizo con El Salvador- fue el único que registró un incremento de 11 víctimas.

Aunque en 2023 las provincias de Distrito Nacional, Santiago y Santo Domingo lograron la mayor reducción en el número de víctimas de homicidio en comparación con el año anterior, el análisis territorial de la violencia homicida destaca a estas mismas provincias como los puntos con las concentraciones más altas de homicidios. Específicamente, casi la mitad de las muertes violentas ocurren en estas áreas (47.2%), mismas en donde se concentra el 45% de la población del país.

---

<sup>i</sup> Esta clasificación corresponde a Séptimo Informe, Misión de Observación Electoral de Guatemala (2023), que lo constituye como un consorcio de siete organizaciones de sociedad civil, en red: <https://dialogos.org.gt/2023/08/17/lamision-de-observacion-electoral-de-guatemala-moe-gt-presento-su-informe-sobre-las-condiciones-previas-al-balotaje-presidencial/>

infoSEGURA



**Fuentes:** Elaboración PNUD Infosegura con información de Belice, Belize Police Department (BPD) (obtenido a través del Belize Crime Observatory (BCO)); Costa Rica, Organismo de Investigación Judicial (OIJ); El Salvador, Mesa para la Determinación de Datos y Cifras de Homicidios; Policía Nacional Civil (PNC) y Fiscalía General de la República (FGR); Guatemala, Policía Nacional Civil (PNC) (Sección de Estadísticas, en proceso de validación por el INE); Honduras, datos de la Mesa Técnica de Muertes Violentas; Policía Nacional, Ministerio Público/Dirección de Medicina Forense, Registro Nacional de las Personas, Observatorios de Convivencia y Seguridad Ciudadana, Instituto Nacional de Estadísticas, IUDPAS/UNAH, Unidad Técnica de Coordinación Interinstitucional (UTECI)/SubSecretaría en Asuntos Interinstitucionales; República Dominicana, Centro de Análisis de Datos de la Seguridad Ciudadana (CADSECI).

Este análisis fue realizado con datos disponibles a las siguientes fechas:

- *Belice:* 16 de enero 2024
- *Guatemala:* 15 de enero del 2024
- *El Salvador:* 1 de enero de 2024
- *Honduras:* 16 de enero de 2024
- *Costa Rica:* 17 de enero de 2024
- *República Dominicana:* mayo 2024