

GUATEMALA

Análisis sobre la situación de la violencia homicida Enero-marzo 2024



infoSEGURA



Personas fueron víctimas de homicidios entre enero-marzo 2024



7

Cada día, aproximadamente 7 personas pierden la vida como consecuencia de la violencia.



6

Cada día, 6 hombres pierden la vida de forma violenta.



1

Cada día, aproximadamente una mujer pierde la vida de forma violenta.

Hallazgos destacados

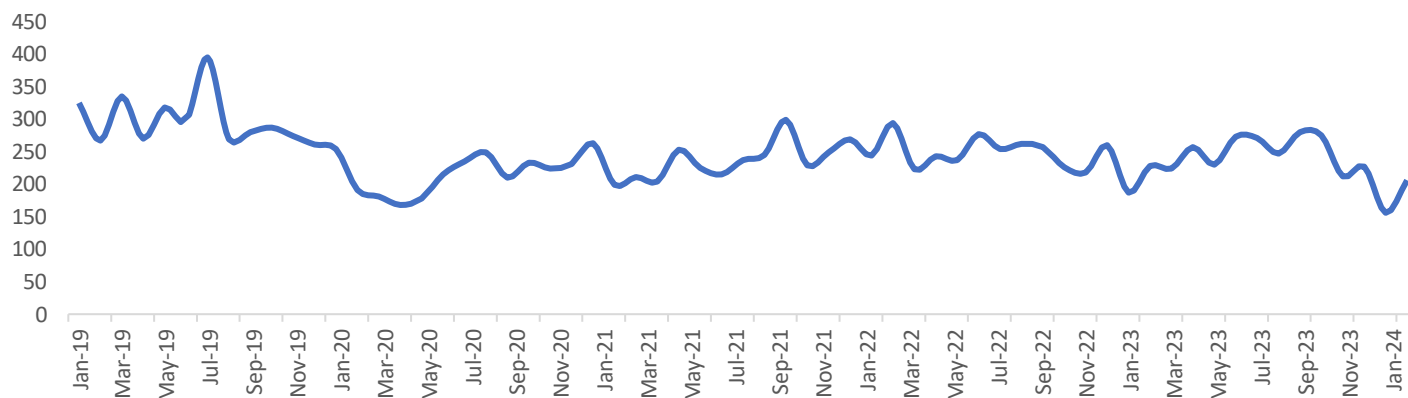
Entre enero y marzo del 2024, el comportamiento de los homicidios según registros de la Policía Nacional Civil fue:

- 589 personas fueron víctimas de homicidio, reportando un descenso del 12.7% en comparación con el mismo período del año anterior, registrando el menor número de homicidios en los últimos cinco años, incluso por debajo del año de la pandemia.
- Se reportó un descenso significativo en el número de homicidios de mujeres, con una disminución del 21.2%; el más bajo de los últimos cinco años, con descensos importantes en los departamentos de Guatemala, Izabal y Escuintla.
- Los homicidios con armas de fuego representaron el 79.5% del total, mostrando una reducción de su uso en comparación con el mismo período del año anterior.
- En 91 municipios, equivalente al 26.8% del total, hubo una reducción de homicidios, con una moderada concentración en los departamentos de Guatemala, Escuintla e Izabal.
- Los municipios del departamento de Guatemala contribuyeron significativamente a la disminución nacional de los homicidios, representando el 62.8% del total de la reducción en el país.
- En general se observa una disminución en los homicidios por las variables analizadas, que podría estar relacionado con las nuevas estrategias y acciones en seguridad implementadas.

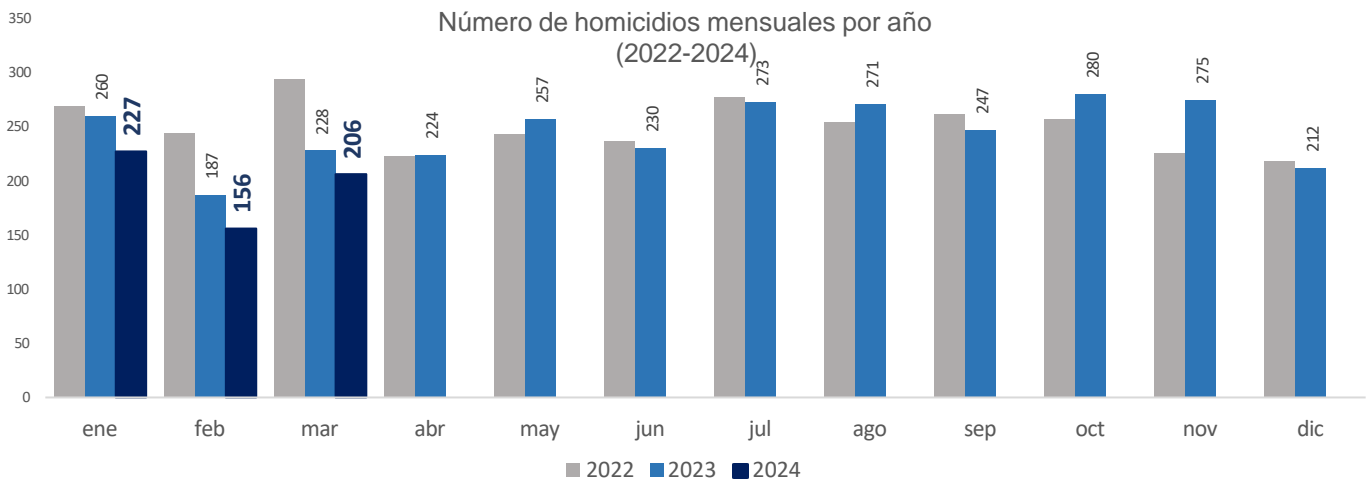
Homicidios

Guatemala reportó 589 homicidios entre enero y marzo del año 2024, mostrando una tendencia a la baja con respecto al año anterior. Este período registró un promedio de 196 homicidios por mes, siendo el promedio trimestral más bajo en los últimos cinco años, incluso para el año 2020, que fue un año atípico debido al impacto de la pandemia de la COVID-19. Cabe resaltar que esta disminución coincide con acciones policiales en el territorio implementadas por el Ministerio de Gobernación ¹.

Número de homicidios mensuales
(enero 2019-marzo 2024)



¹ Entre los logros mencionados por las nuevas autoridades del Ministerio de Gobernación a abril del 2024, se reportan 74,600 operativos de anticipación, 13,551 de contención, 21,421 puestos de control preventivo, 2,989 allanamientos. En temas de extorsión se han realizado 4,300 operativos de anticipación, 300 allanamientos y capturas de personas implicadas. Fuente: Ministerio de Gobernación en red: <https://mingob.gob.gt/mingob-presenta-avances-de-seguridad/>



Al primer trimestre (1T) del 2024, se reportó una disminución del 12.7% en el número de homicidios en comparación con el mismo período del año 2023, lo que representa 86 víctimas menos. El mes de enero destacó con la mayor caída en el número de homicidios, registrando 33 víctimas menos que en enero del año anterior. Además, febrero y marzo continuaron esta tendencia con reducciones de 31 y 22 homicidios, respectivamente, frente a los meses correspondientes de 2023. Esta secuencia de descensos mensuales comparado con el año 2023 evidencia una tendencia positiva de reducción en el número de homicidios.

De cada 10 víctimas de homicidios registradas durante el primer trimestre del 2024, aproximadamente 9 fueron hombres.



Entre enero y marzo del 2024, se reportó una disminución del 21.2% en los homicidios de mujeres, equivalente a 18 víctimas menos en comparación con el mismo período del año anterior. Es importante resaltar que el número de homicidios de mujeres para este periodo es el menor de los últimos cinco años, inferior inclusive al reportado en el año 2020.

A nivel departamental, en comparación con el primer trimestre del año 2023, se destacan las reducciones en los homicidios de mujeres en los departamentos de Guatemala (-6), Izabal (-6) y Escuintla (-4). De los 22 departamentos solo 4 mostraron un incremento en el número de homicidios hacia mujeres al primer trimestre del 2024.

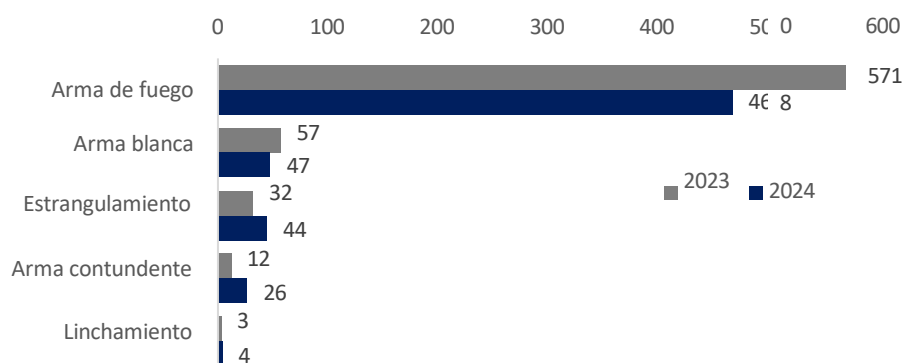
Los homicidios hacia mujeres entre 18 y 25 años reportaron la mayor reducción con 12 casos menos con relación al 1T 2023.

El número de homicidios de hombres experimentó una reducción del 11.5% con relación al 1T del 2023, equivalente a 68 víctimas menos de homicidios. El número de homicidios al primer trimestre del 2024, también es el menor reportado desde el año 2020.

Entre enero y marzo del 2024, los homicidios de hombres, en los departamentos de Guatemala (-46), Escuintla (-15) y Chimaltenango (-10) experimentaron las mayores reducciones con relación al mismo periodo del año anterior. De los 22 departamentos, en 6 se reportaron incrementos en los homicidios de hombres al primer trimestre del 2024.

Los homicidios hacia hombres entre 26 y 35 años presentaron la mayor reducción, con 46 homicidios menos, no obstante, el registro de homicidios con edad ignorada incrementó en 22 casos.

Número de homicidios por tipo de arma utilizada (Ene-mar 2023-2024)




Al primer trimestre del 2024, al menos en **8** de cada **10** homicidios se cometieron con un arma de fuego.

La participación de las armas de fuego en el total de homicidios se redujo, pasando del 84.6% en el 1T 2023 al 79.5% en 1T 2024. Representando una reducción en los homicidios por arma de fuego del 18.0%, disminución observada tanto en los homicidios de hombres como de mujeres.

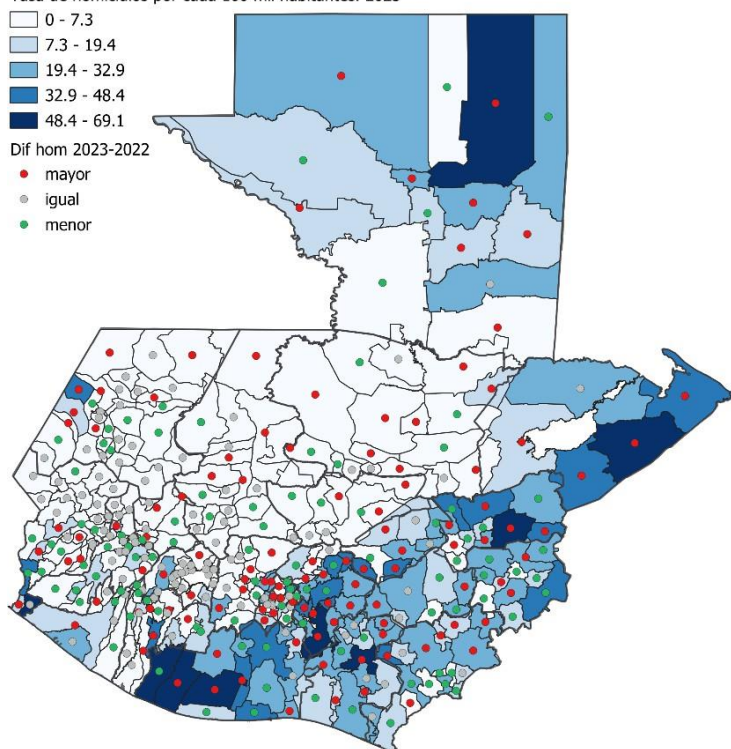
Por el contrario, los homicidios cometidos con arma contundente y por estrangulamiento presentaron un incremento en relación al primer trimestre del 2023.

Enfoque territorial

Tasa de homicidios por cada 100 mil habitantes. 2023



Dif hom 2023-2022



Entre enero y marzo del 2024, se registró una reducción en el número de homicidios en 91 municipios, que representa el 26.8% del total, en comparación con el mismo periodo del año anterior. Observando una concentración de puntos verdes en los departamentos de Guatemala, Escuintla e Izabal.

Por otro lado, un menor porcentaje de municipios, específicamente el 18.5%, mostró un aumento en el número de homicidios. Además, más de la mitad de los municipios, el 54.7%, no mostró cambios en los homicidios comparado con el 1T 2023.

Los municipios del departamento de Guatemala como Guatemala (-36), Villa Nueva (-10) y Villa Canales (-10) reportaron las mayores reducciones en el número de homicidios en relación al 1T 2023. Solo el departamento de Guatemala reportó una reducción de 54 homicidios, concentrando el 62.8% de la reducción total reportada en el país.

Por su parte los municipios de Santa Rosa-Barberena (+13), Jutiapa-Jutiapa (+8), Asunción Mita-Jutiapa (+7), reportaron los mayores incrementos en el número de homicidios en relación al 1T 2023.

Fuente: 2010-2022 INE con datos de Policía Nacional Civil. 2023-2024 Policía Nacional Civil con datos descargados el 18 de marzo del 2024 en red: <https://pladeic.mingob.gob.gt/> y cuadros de salida de la Sección de Estadística de la Policía Nacional Civil.

Nota: Existe una discrepancia de un caso al utilizar los datos municipales por el rezago en los ajustes en las bases de datos publicadas en PLADEIC y los cuadros de salida brindados por la Sección de Estadística de Policía Nacional Civil.

La publicación de este documento ha sido posible gracias al apoyo brindado por el Gobierno de los Estados Unidos por medio de la Agencia de los Estados Unidos para el Desarrollo Internacional (USAID, por sus siglas en inglés), y a la asistencia técnica del Buró Regional para América Latina y el Caribe (RBLAC) del Programa de las Naciones Unidas para el Desarrollo (PNUD). Las opiniones y los puntos de vista que se presentan en este documento son exclusiva responsabilidad de sus autores y no reflejan necesariamente las opiniones ni los puntos de vista de las agencias y los organismos que apoyaron la realización de esta publicación, ni tampoco aquellos de los países miembros de las Naciones Unidas.

infoSEGURA

