

REPÚBLICA DOMINICANA

Análisis sobre la situación de la violencia y seguridad ciudadana

Enero a diciembre de 2023



infoSEGURA

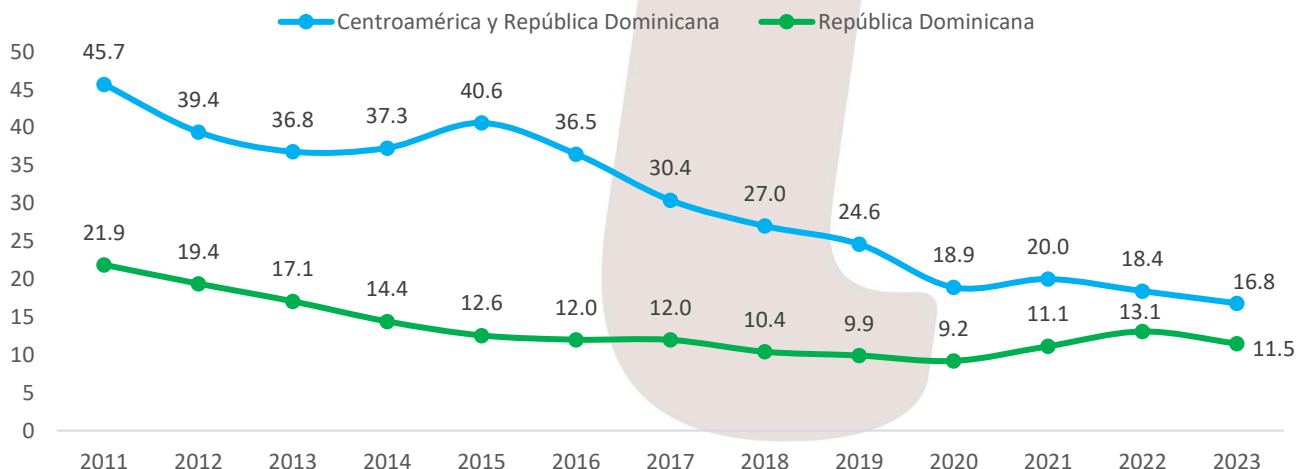
Aspectos destacados

- En 2023, se registraron 1,237 víctimas de homicidio, lo que representa una disminución de 152 personas en comparación con 2022.
- La tasa de homicidios por cada 100 mil habitantes en 2023 fue de 11.5, lo que representa una disminución de 1.6 puntos en comparación con 2022.
- En 2023, aproximadamente tres hombres perdieron la vida diariamente como víctimas de homicidio, mientras que una mujer fue víctima cada tres días.
- En 2023, hubo una disminución del 12.4% en el número de mujeres víctimas de homicidio en comparación con el año 2022. Del mismo modo, se registró una reducción del 10.8% en el número de hombres víctimas de homicidio.
- En 2023, al igual que en 2022, la mitad de las víctimas de homicidio tenían edades comprendidas entre los 18 y 35 años, tanto en hombres como en mujeres.
- En 2023, el arma de fuego sigue siendo el método más común utilizado en los homicidios, representando el 54% de los casos. Destaca que esta proporción es la más alta registrada en los últimos 5 años.
- Casi la mitad de los homicidios ocurridos en 2023 estuvieron relacionados con riñas o rencillas, representando el 46.7% del total.
- Los domingos registraron una proporción significativa de homicidios en 2023, representando uno de cada 4 casos. Asimismo, entre las 6 pm y la medianoche, ocurrió un tercio de los homicidios.
- Alrededor del 50% de los homicidios ocurrieron en las provincias de Distrito Nacional, Santiago y Santo Domingo, las cuales concentran el 45% de la población total del país.

Evidencia

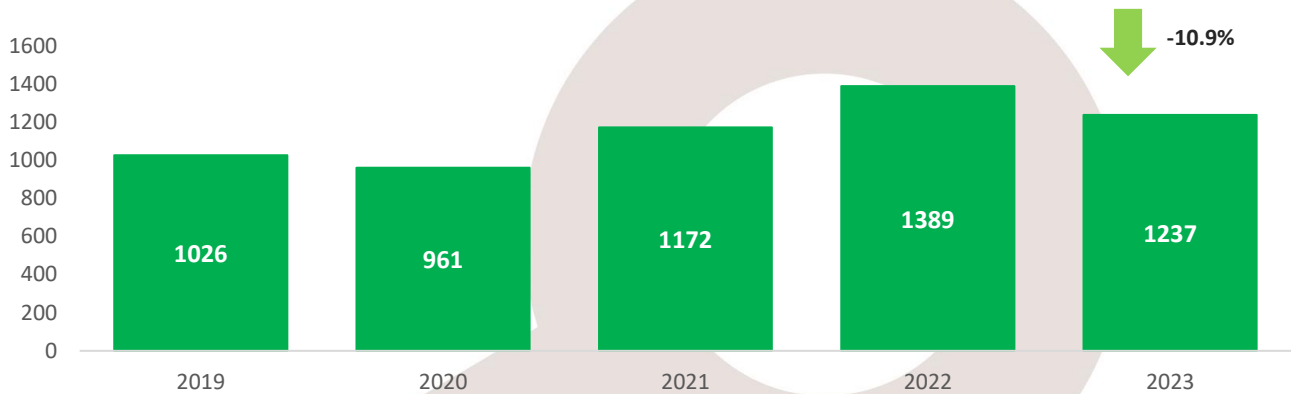
- Se observa una disminución en las tasas de homicidios por cada 100 mil habitantes tanto en República Dominicana como en la subregión durante 2023. Destaca que en ambos casos la reducción en la tasa de homicidios es de 1.6 puntos.
- Durante los últimos 13 años, la tasa de homicidios de República Dominicana ha persistido por debajo de la subregión, y es claro que esta brecha se ha ido cerrando gradualmente. En particular, las diferencias entre los años 2022 y 2023, de 5.3 y 5.8 respectivamente, representan las brechas más estrechas observadas en este período.
- Aunque la tasa de homicidios de República Dominicana disminuyó en 2023, destaca que se registró como la segunda tasa más alta en los últimos 6 años.

Tasa de homicidios Centroamérica y República Dominicana -100 mil habitantes-



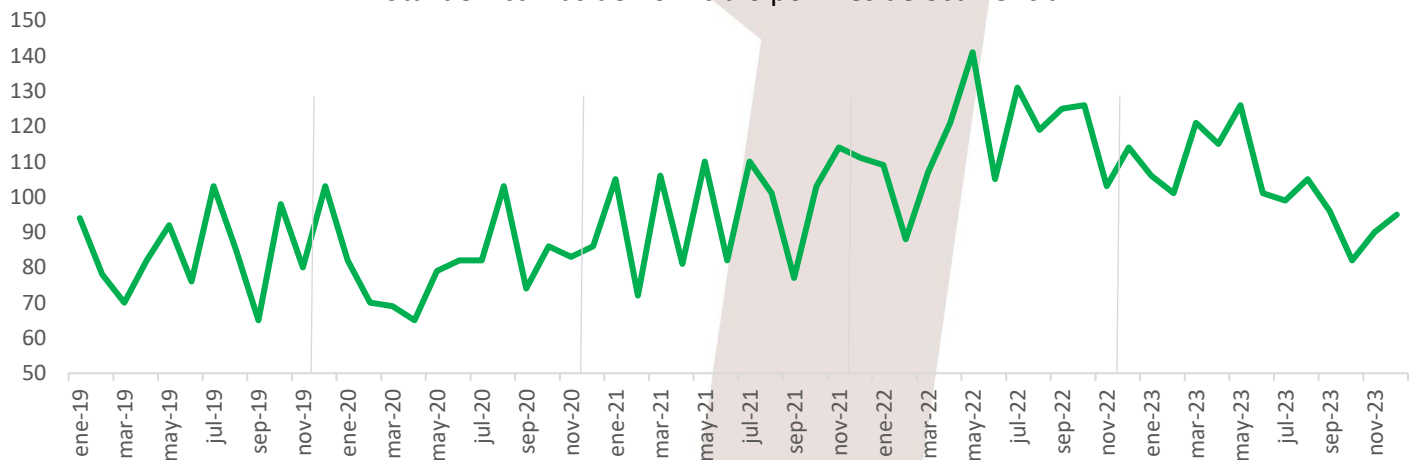
Durante 2023, se registraron 1,237 víctimas de homicidio, 152 personas menos que en 2022, lo que representa una reducción del 10.9%.

Total de víctimas de homicidios 2023



Después de una tendencia al incremento desde 2019, interrumpida solo por el período de cuarentena en 2020, el número de víctimas de homicidio alcanzó su punto máximo en 2022. Sin embargo, en 2023 se observaron reducciones significativas en comparación con el año anterior. Durante diez meses de 2023, se registraron disminuciones en el número de víctimas de homicidios, con excepción de febrero y marzo, meses que mostraron un comportamiento atípico al registrar las cifras más altas de los últimos cinco años. Este aumento se puede atribuir al incremento en el número de riñas, casos de violencia intrafamiliar y delincuencia asociada con drogas en esos meses. Se destacan especialmente las reducciones más notables en octubre y julio de 2023, con 44 y 32 víctimas menos respectivamente, en comparación con el mismo período de 2022.

Total de víctimas de homicidio por mes de ocurrencia



En 2023, se observó una disminución en el número total de víctimas de homicidio, tanto hombres como mujeres, en comparación con el año anterior. Aunque la reducción en la proporción de mujeres (-12.4%) fue mayor que la de hombres (-10.8%), las víctimas masculinas de homicidio siguen siendo significativamente más numerosas que el de mujeres, por lo que la disminución absoluta fue de 133 hombres y 19 mujeres. Por lo tanto, 2023 marca el segundo año con el menor número de mujeres víctimas de homicidio en los últimos 5 años, superado únicamente por el año de restricciones debido al COVID-19. Mientras tanto, el número de hombres víctimas de homicidio es el segundo más alto en los últimos 5 años.



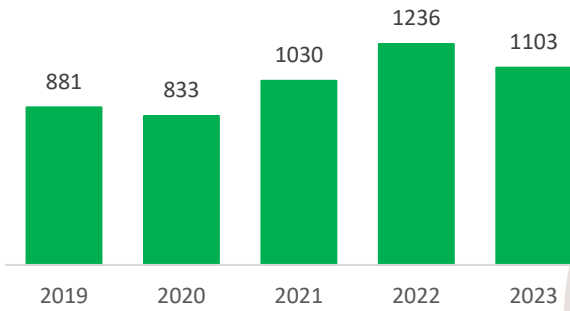
**133 hombres
víctimas
menos**



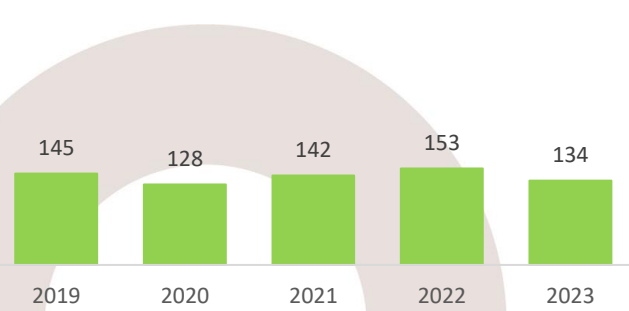
**19 mujeres
víctimas
menos**



Total de hombres víctimas de homicidio

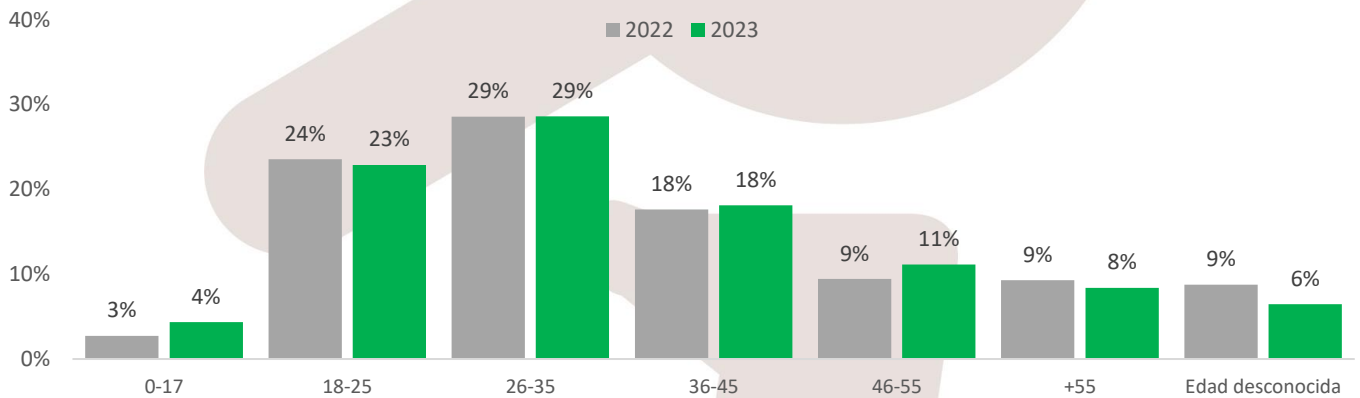


Total de mujeres víctimas de homicidio



En 2023, al igual que en 2022, el rango de edades entre 18 y 35 años representó aproximadamente la mitad de todas las víctimas de homicidio (51%). Además, no se observan grandes diferencias en las edades en general; las variaciones entre los años 2022 y 2023 están en un margen de uno a dos puntos porcentuales.

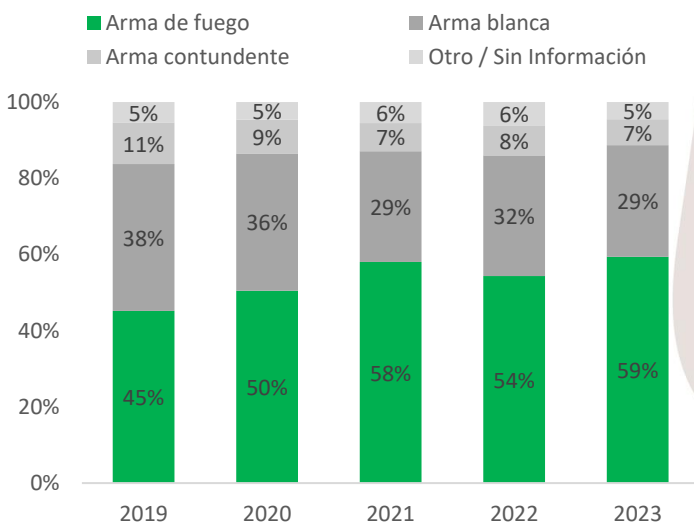
Porcentaje de víctimas de homicidio según rango de edad



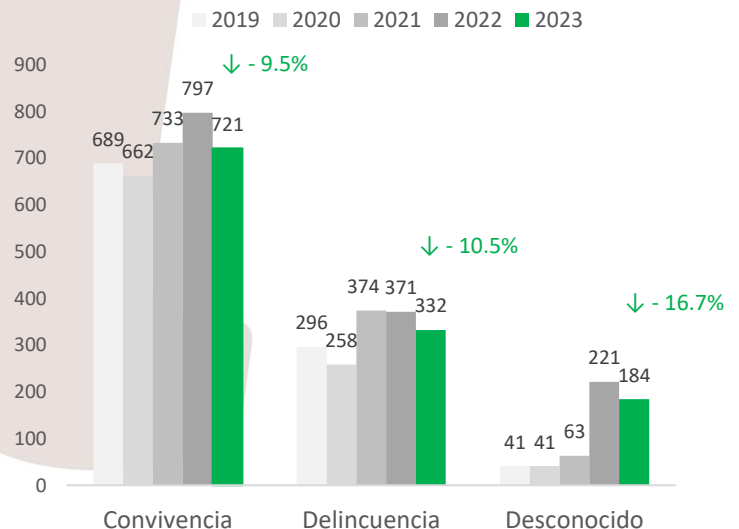
En 2023 seis de cada 10 homicidios fueron perpetrados con armas de fuego, consolidándose como el instrumento predominante para este tipo de crímenes. Este año se registró un récord en la cantidad de homicidios cometidos con armas de fuego (59%). Las armas blancas ocuparon el segundo lugar, representando el 29% de los casos.

Casi 6 de cada 10 homicidios se presentó por conflictos asociados a la convivencia (58%). Se observaron reducciones más altas en los incidentes relacionados con la convivencia, con una disminución de 84 víctimas de homicidio debido a riñas. Asimismo, en el ámbito de la delincuencia, se registraron 50 casos menos de víctimas de homicidios relacionados con robos o atracos, y 15 casos menos relacionados con drogas.

Porcentaje de homicidios según tipo de arma utilizado



Número de homicidio por circunstancia



Desagregación de homicidios **por convivencia**

Convivencia	
Riñas	80%
Violencia intrafamiliar	20%

En 2023 ocho de cada diez homicidios relacionados con conflictos de **convivencia** fueron el resultado de riñas, mientras que el resto se atribuyó a casos de violencia intrafamiliar.

Alrededor de dos tercios de los homicidios relacionados con la **delincuencia** fueron el resultado de robos o intentos de robo. El resto de los homicidios delictivos se atribuyó a temas de drogas.

Desagregación de homicidios **por delincuencia**

Delincuencia	
Atraco	41%
Drogas	27%
Intento de atraco	26%

Análisis territorial de la violencia homicida

Aunque en 2023 las provincias de Distrito Nacional, Santiago y Santo Domingo lograron la mayor reducción en el número de víctimas de homicidio en comparación con el año anterior, el análisis territorial de la violencia homicida destaca a estas mismas provincias como los puntos con las concentraciones más altas de homicidios. Específicamente, casi la mitad de las muertes violentas ocurren en estas áreas (47.2%), mismas en donde se concentra el 45% de la población del país.

- En la provincia de Santo Domingo, se registraron más de una cuarta parte de todos los homicidios del país, representando el 28.5% del total. Le sigue Distrito Nacional, con el 10.2%, y Santiago, con el 8.5%
- Las provincias que concentran la mayor cantidad de víctimas de homicidios se distinguen por su alta urbanización y densidad poblacional, así como por ser centros económicos y comerciales claves en el país. Además, funcionan como nodos fundamentales en términos de transporte y movilidad, tanto a nivel nacional como internacional.
- Las tres provincias que tuvieron el mayor incremento en el número de homicidios en 2023 fueron: Espaillat (+11), Hato Mayor (+8) e Independencia (+6)
- En 2023, 18 de las 32 provincias experimentaron una reducción en el número total de víctimas de homicidios en comparación con el año anterior
- La provincia de Pedernales destaca notablemente al no registrar ninguna víctima de homicidio en 2023, en comparación con los 6 casos reportados en 2022.

