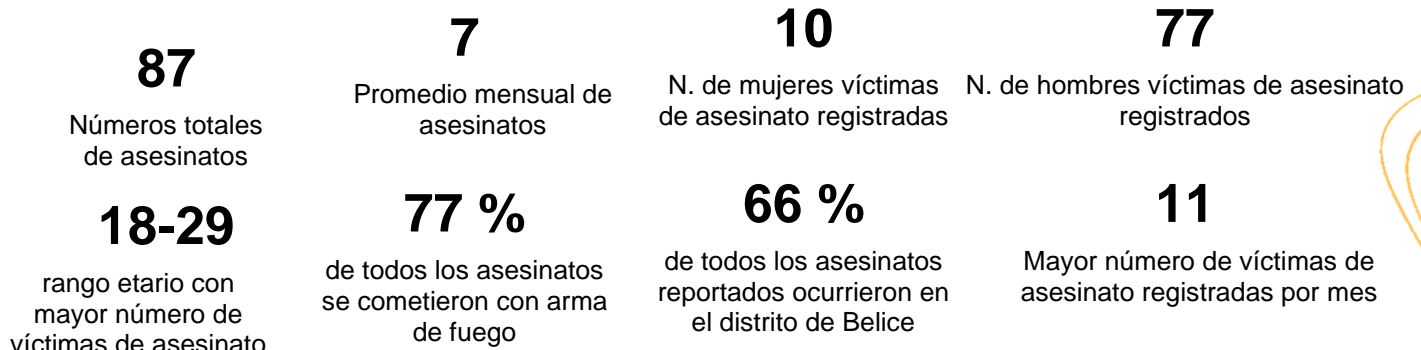


# Situación de homicidios: Asesinato

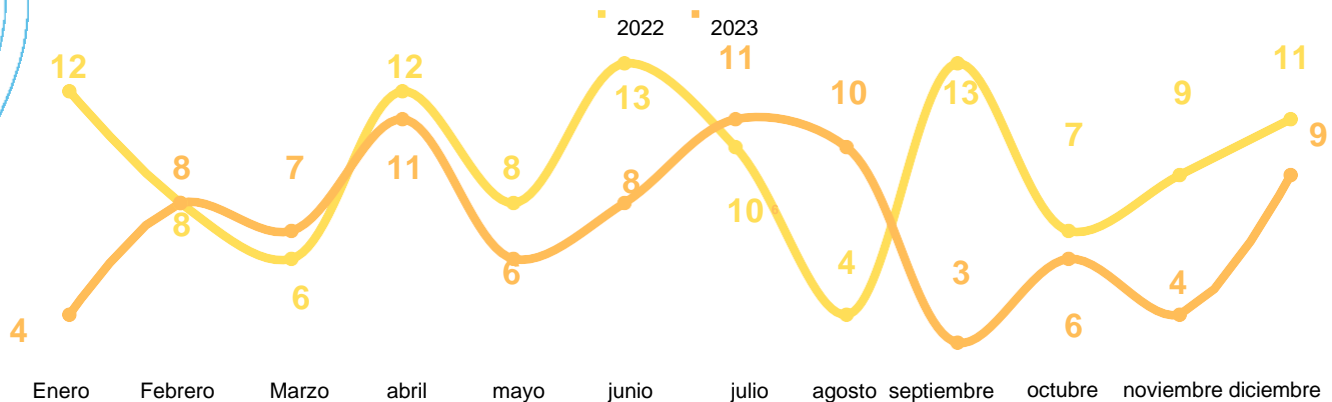
## Enero a diciembre del 2023

### ASPECTOS DESTACADOS



### EVIDENCIA

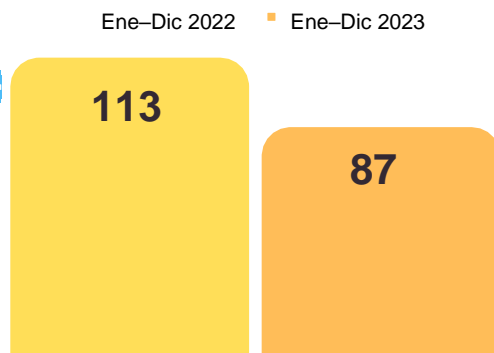
TOTAL DE ASESINATOS POR MES, ENERO-DICIEMBRE 2022 VS. 2023



Aproximadamente 7 asesinatos mensuales en este periodo.

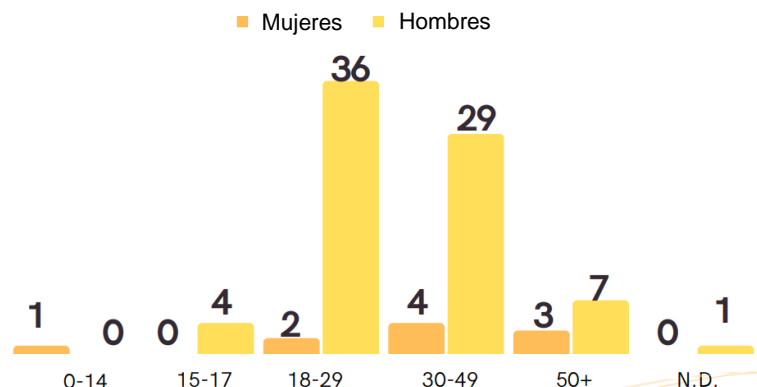
Los meses con el mayor número de asesinatos en el 2023 fueron abril y julio, con 11 víctimas cada uno.

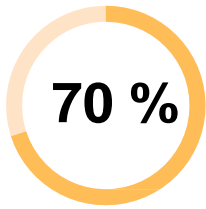
TOTAL DE VÍCTIMAS DE ASESINATO, ENERO - DICIEMBRE 2022 VS. 2023



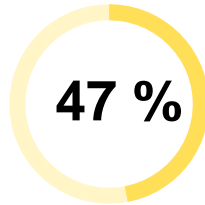
Total de víctimas

RANGOS ETARIOS Y SEXO DE LAS VÍCTIMAS DE ASESINATOS, ENERO- DICIEMBRE 2023





La mayoría de mujeres víctimas de asesinato eran mayores de los 30 años de edad.

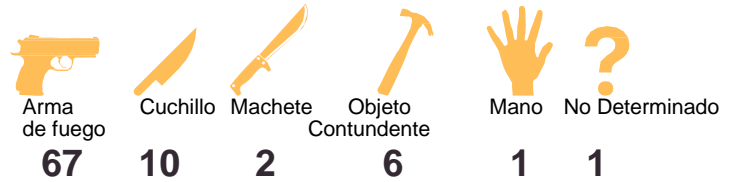


En hombres, los mayores porcentajes de víctimas de asesinato se registran entre los 18 a 29 años de edad.

### TIPOS DE ARMA USADA EN DELITOS DE ASESINATO, ENERO – DICIEMBRE 2022

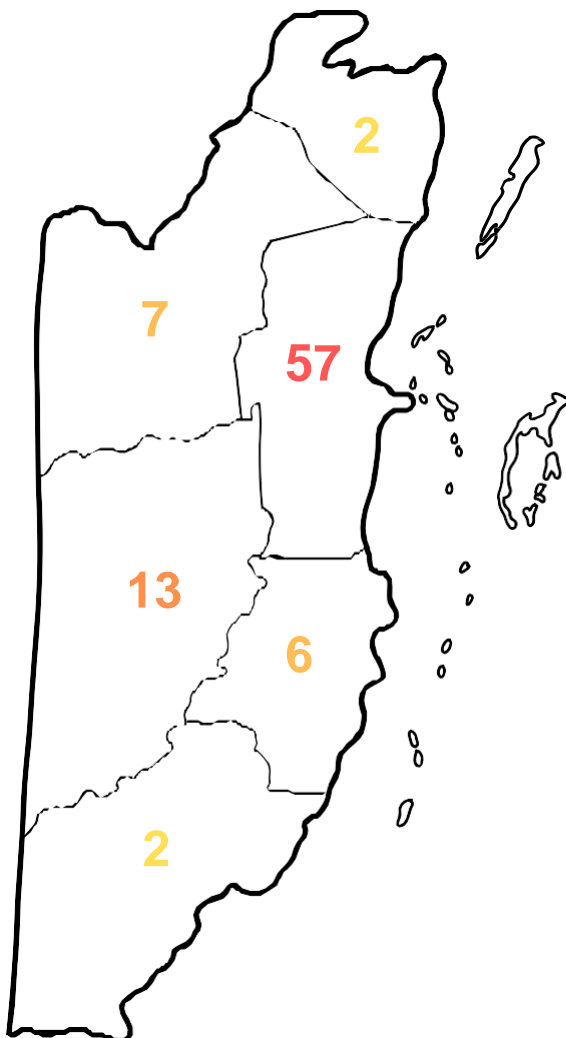


### TIPOS DE ARMA EN DELITOS DE ASESINATO, ENERO – DICIEMBRE 2023



Se utilizaron armas de fuego en un 77 % de asesinatos (67 de 87 casos). Esto representa una reducción (-3.5 puntos porcentuales) con respecto al mismo periodo en 2022. El remanente fueron cometidos con arma blanca, objetos contundentes y las manos.

### ASESINATOS POR DISTRITO, ENERO – DICIEMBRE DE 2023



Distritos de Belice y de Cayo siguen con mayor número de víctimas de asesinatos con 57 y 13, respectivamente.

En cinco de seis distritos, se redujo el número total de víctimas de asesinato con relación al mismo periodo en 2022: Belice, Cayo, Corozal y Stan Creek; mientras que los distritos de Orange Walk y Toledo no reportan cambios.

### VARIACIÓN EN EL TOTAL DE VÍCTIMAS DE ASESINATO

