

## Análisis de seguridad ciudadana 2022

# BELICE



## Análisis de la situación de la delincuencia y la violencia en Belice

- Delitos graves
- Asesinatos
- Suicidios
- Víctimas mortales en carretera
- Violencia sexual
- Violencia doméstica
- Delitos contra la propiedad

**Fuentes de datos:** Departamento de Policía de Belice a través del Centro Conjunto de Mando de Inteligencia y Servicio Nacional de Ciencias Forenses de Belice.

## Principales conclusiones

En Belice se registró un aumento general de los Delitos Graves durante 2022. Según los datos oficiales proporcionados por el Departamento de Policía de Belice, el número total de Delitos Graves registrados en 2021 fue de 883, mientras que en 2022 fue de 1,035. Esto representa un aumento del 17.2 %.

La tasa de homicidios de Belice en 2022 fue de 25.6 homicidios por cada 100 mil habitantes, lo que refleja un descenso en 2022 desde los 29.06 de 2021.

Durante 2022 se registraron un total de 113 víctimas de asesinato, lo que representa un descenso del 9.6 % (12 víctimas menos). El aumento más notable se observó en los hombres de edades comprendidas entre los 25 y los 29 años.

La mayoría de las víctimas de asesinato registradas procedían de zonas urbanas (un total de 78 víctimas de asesinato). Esto representó el 69 % de las víctimas de asesinato en 2022. Las mayores ubicaciones urbanas, el distrito de Belice y el distrito de Cayo, todavía son las zonas más preocupantes debido a una mayor concentración de zonas urbanas en ambos distritos.

En 2022 se registraron 37 suicidios. Esto representa una disminución del 15.9 % (7 suicidios menos) en comparación con el año anterior.

El Distrito de Cayo registró el mayor número de víctimas mortales por accidentes de tráfico (21) en 2022, seguido del Distrito de Belice, con 18 víctimas. El Distrito de Toledo (4) registró el menor número de víctimas mortales en carretera para el año 2022.

Las denuncias tanto de violación como de relaciones sexuales ilícitas aumentaron durante 2022 hasta un total de 24 y 60 respectivamente.

Las violaciones se duplicaron (hasta 24 casos) y las relaciones sexuales ilícitas aumentaron en 14 casos en 2022.

En 2022 se registraron un total de 2,856 denuncias por violencia doméstica, lo que representa un aumento del 20.9 % (494 denuncias más) en relación con 2021. En 2022, 8 de cada 10 denuncias por violencia doméstica fueron presentadas por mujeres.

Durante 2022, se registraron 838 delitos contra la propiedad en la categoría de delitos graves. Esto representa un aumento global del 19.7 % con respecto a los 700 incidentes registrados durante el mismo periodo en 2021.

# Delitos graves

Son 6 los delitos graves que registra el Departamento de Policía de Belice

## Homicidio

1. Asesinato

## Violencia Sexual

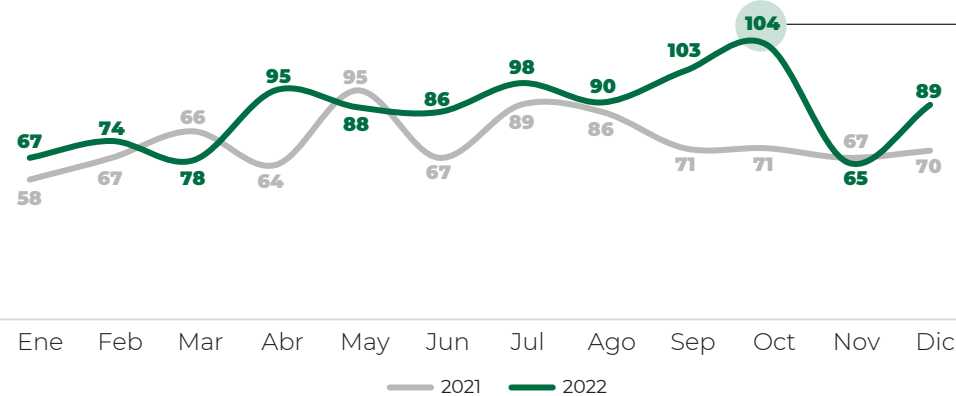
2. Violación  
3. Relaciones sexuales ilícitas

## Delitos contra la propiedad

4. Robo  
5. Robo a inmueble  
6. Hurto

El mayor aumento de delitos graves en el periodo de enero a diciembre de 2022 se registró en octubre, con un incremento del 60.6% (aumento de 43 casos). Se registraron 114 delitos en octubre. En marzo, mayo y noviembre del 2022 se registró un descenso (12, 7 y 2 casos respectivamente) en comparación con el mismo periodo en el 2021.

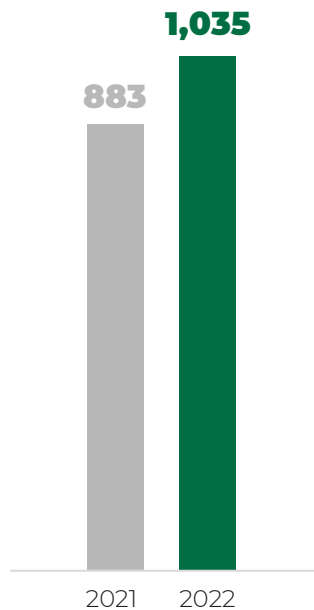
Delitos graves por mes



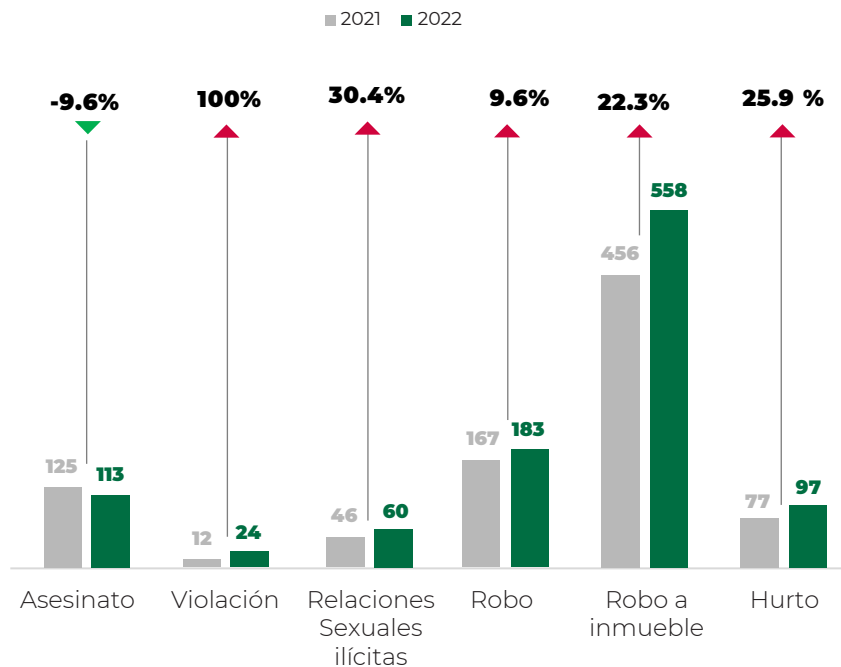
**Robo a Inmueble 60%**

En el mes de octubre el robo a inmueble comprendió el 52.6% de delitos graves.

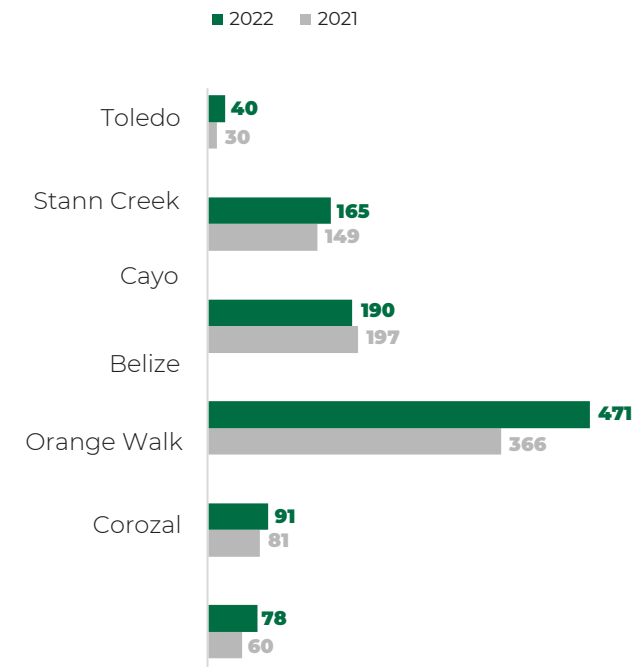
Principales delitos por año



Delitos graves por categoría



Principales delitos por distrito



El total de delitos graves de enero a diciembre de 2022 asciende a 1,035 registros. Aumentaron en un 17.2 % los delitos registrados en comparación con 2021. (Aumentó en 152 casos)

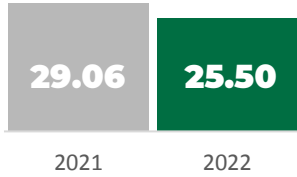
En el año 2022, se registró un aumento en todas las categorías de delitos graves a excepción de Asesinato (disminución de 12 víctimas de asesinato).

Los robos a inmueble representaron el 54 % (558) de los principales delitos denunciados en comparación con 2021. Se produjo un aumento del 22.3 % (102 casos más) en los robos a inmueble.

El distrito de Belice tiene mayor movilidad y densidad de población comparado con otros distritos. Representó el 45.5 % (471 casos) de los principales delitos registrados durante este periodo, mientras que Toledo mostró el mayor aumento con un 33.3 % (aumentó en 10 casos) en los principales delitos registrados en comparación con 2021.

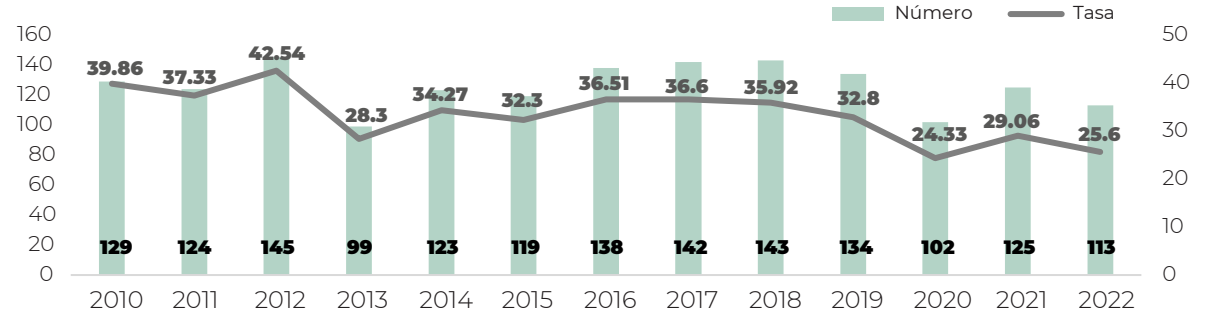
# Asesinatos

La tasa de homicidios disminuyó en 2022

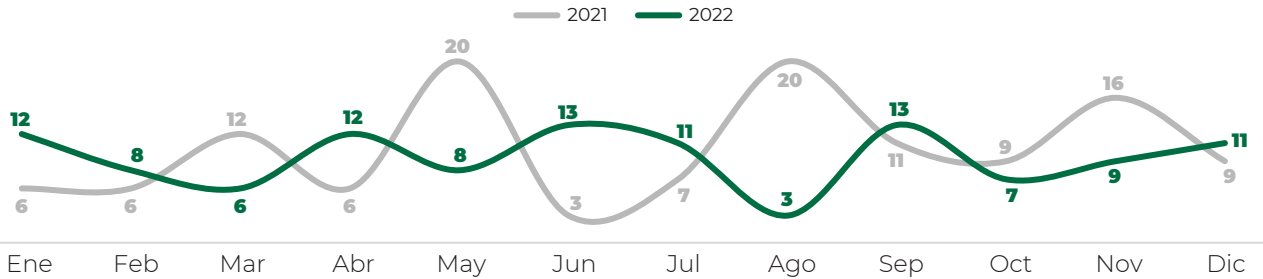


En 2022, la tasa de homicidios fue de 25.6 asesinatos por cada 100 mil habitantes.

Esto representó 113 víctimas de asesinato, lo que refleja un descenso de 12 víctimas de asesinato en 2022 en comparación con 2021.



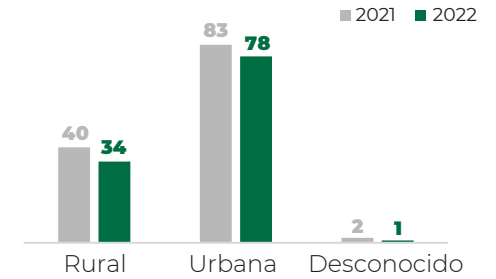
Total de víctimas de asesinato por mes



En agosto del 2022, las víctimas de asesinato disminuyeron un 85 % (17 víctimas de asesinato menos), pero de inmediato se experimentó un aumento en septiembre (10 víctimas de asesinato más).


El mayor número de víctimas de asesinato se registró en junio y septiembre, con 13 asesinatos, respectivamente.

Total de víctimas de asesinato por zona geográfica

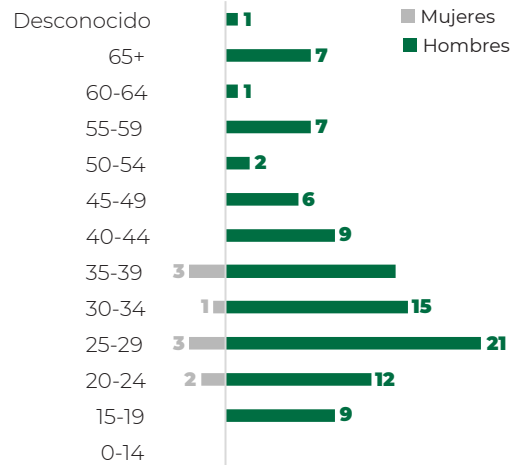


La mayoría de los asesinatos registrados se produjeron en zonas urbanas. Esto representó el 69 % de las víctimas de asesinato en 2022 (un total de 78 víctimas de asesinato).

Proporción de víctimas de asesinato por sexo

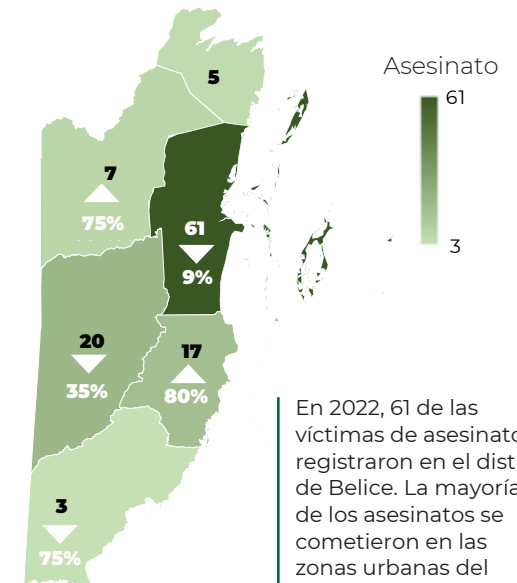


Total de víctimas de asesinato por edad



En 2022, el mayor número de víctimas de asesinato se registró en personas de entre 25 y 29 años.

Total de víctimas de asesinato por distrito en 2022



En 2022, 61 de las víctimas de asesinato se registraron en el distrito de Belice. La mayoría de los asesinatos se cometieron en las zonas urbanas del distrito.

Armas homicidas utilizadas



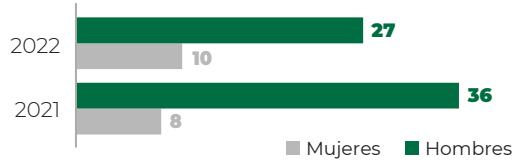
- En Belice, 8 de cada 10 asesinatos se cometieron con un arma de fuego.
- En 2 de cada 10 asesinatos se utilizó arma blanca.
- Otros incluyen objetos contundentes y las manos.

# Suicidios

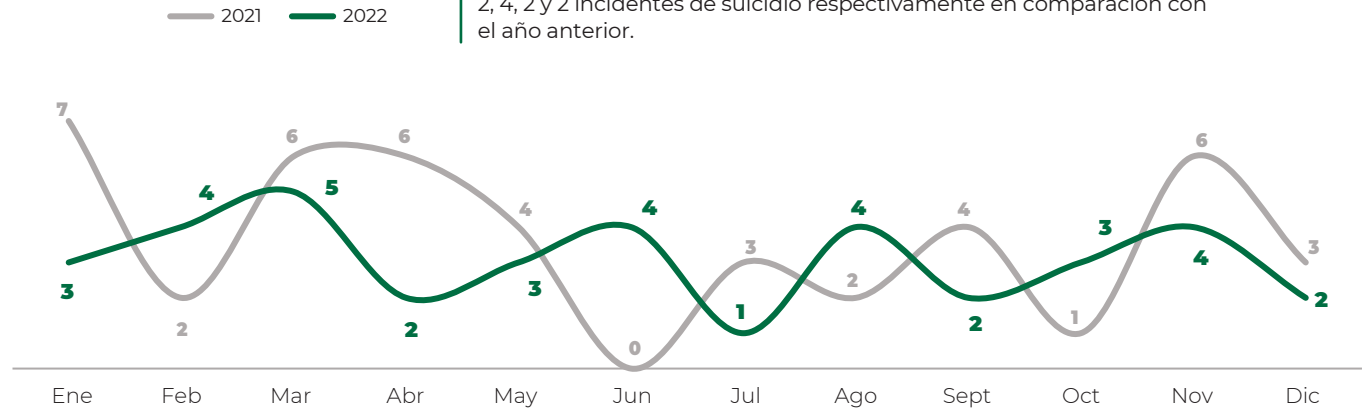
En 2022 se registraron 37 suicidios. Es una disminución del 15.9 % (7 suicidios menos) en comparación con el año anterior.

La mayoría de las personas que se suicidaron eran hombres. Esto representó el 73 % de los suicidios.

Sin embargo, el número de suicidios de hombres disminuyó un 25 % en el 2022 en comparación con el 2021.



Suicidios por mes



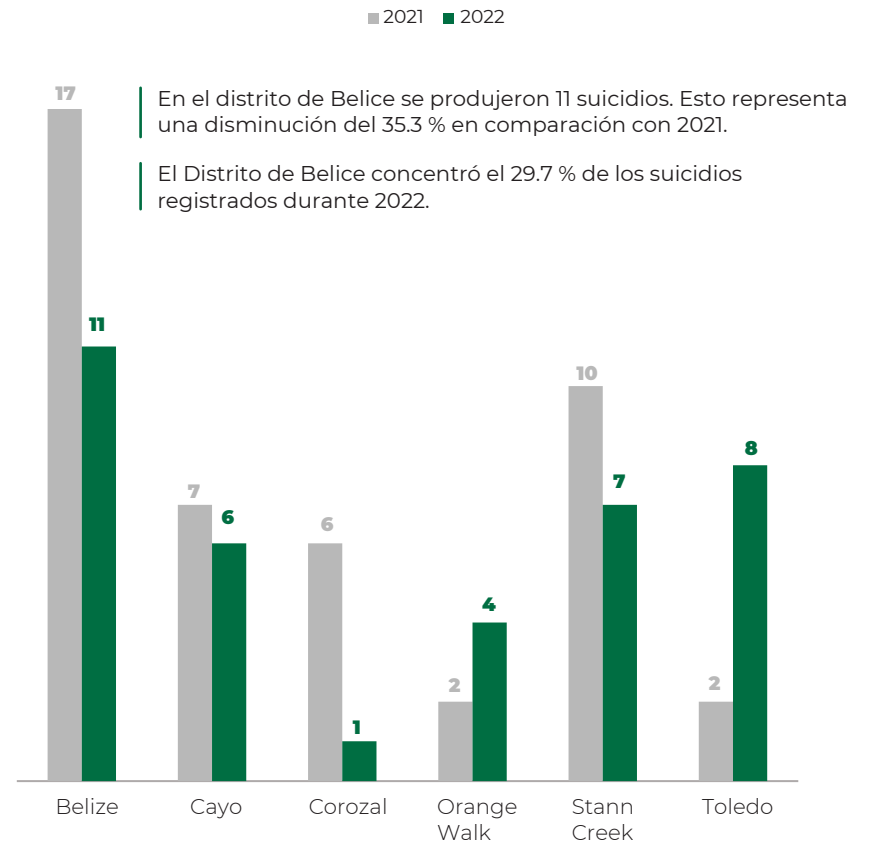
En febrero, junio, agosto y octubre de 2022 se produjo un aumento de 2, 4, 2 y 2 incidentes de suicidio respectivamente en comparación con el año anterior.

Suicidios por edad y sexo en 2022



En su mayoría, los hombres que se suicidaron (40.7 %) tenían entre 20 y 24 años. En cuanto a las mujeres, el mayor número tenía entre 25 y 29 años (30 % de las mujeres).

Suicidios por distrito



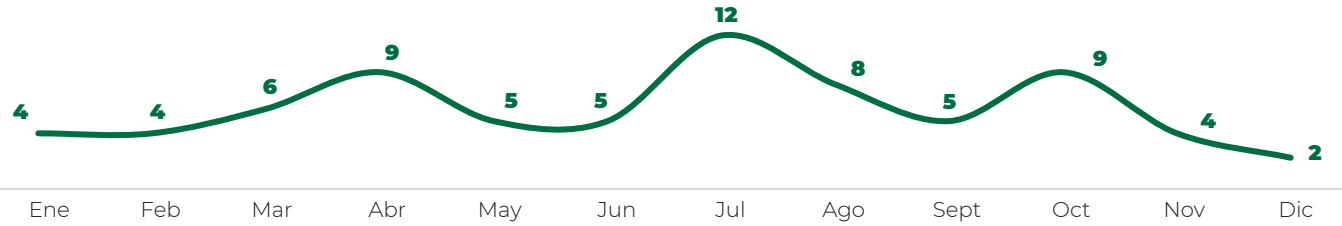
En el distrito de Belize se produjeron 11 suicidios. Esto representa una disminución del 35.3 % en comparación con 2021.

El Distrito de Belize concentró el 29.7 % de los suicidios registrados durante 2022.

# Víctimas mortales en carretera

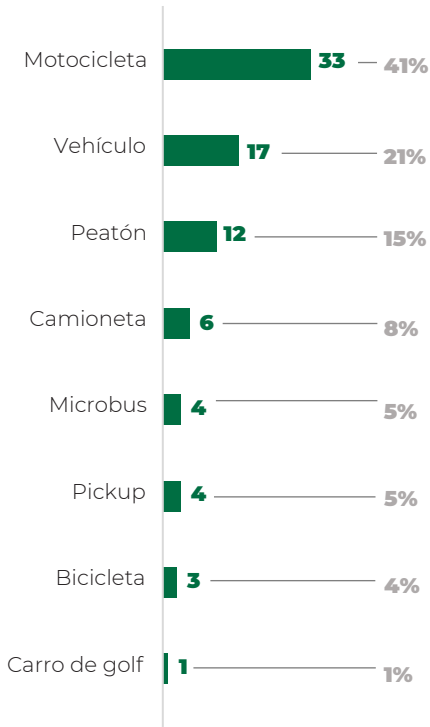
Las motocicletas representaron el 41 % de las víctimas mortales (un total de 33 víctimas mortales)

Víctimas mortales en carretera por mes, 2022



En 2022 se produjeron 73 muertes en accidentes de tráfico. En abril, julio y octubre se registró el mayor número de víctimas mortales con 9, 12 y 9 respectivamente. En diciembre el número de víctimas mortales fue de 2.

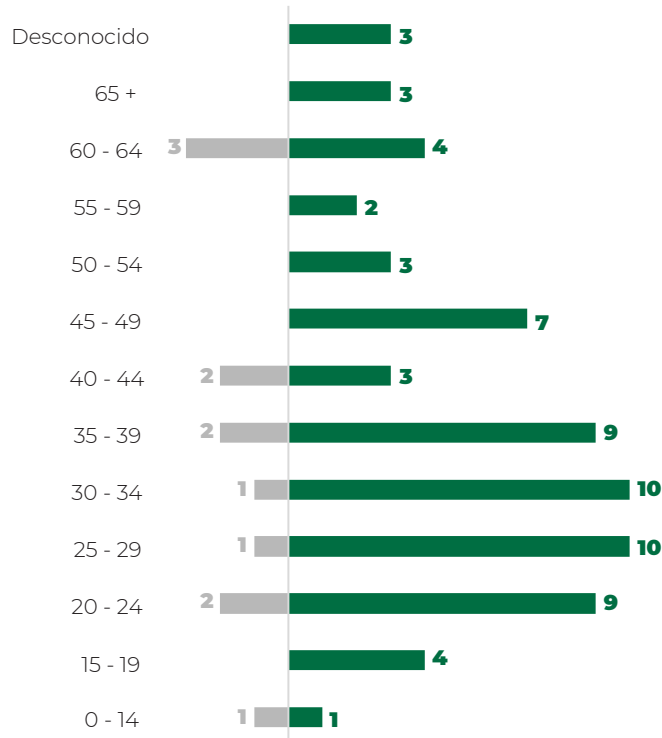
Víctimas mortales en carretera por modo de transporte



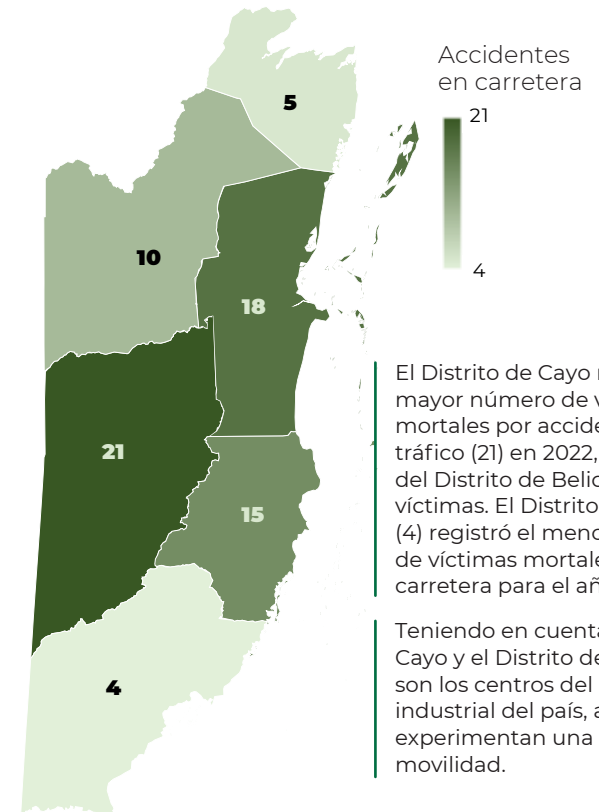
Víctimas mortales de accidentes de tráfico por edad y sexo, 2022

■ Mujeres ■ Hombres

La mayoría de las víctimas fueron hombres (68 en total) y de éstos la mayoría (56 %) tenía entre 20 y 39 años de edad. En el caso de las mujeres, la mayoría tenía entre 20 y 44 años (67 %).



Víctimas mortales de accidentes de tráfico por distrito, 2022



El Distrito de Cayo registró el mayor número de víctimas mortales por accidentes de tráfico (21) en 2022, seguido del Distrito de Belice, con 18 víctimas. El Distrito de Toledo (4) registró el menor número de víctimas mortales en carretera para el año 2022.

Teniendo en cuenta que Cayo y el Distrito de Belice son los centros del mercado industrial del país, ambos experimentan una gran movilidad.

Proporción de víctimas mortales de accidentes de tráfico por sexo

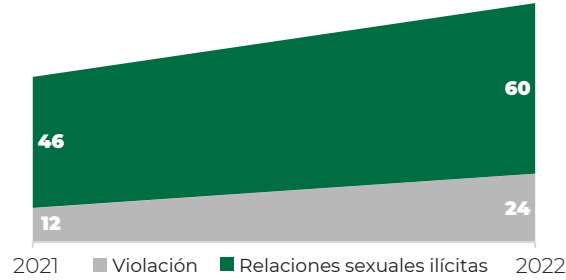


**En 2022, 9 de cada 10 víctimas mortales de accidentes de tráfico eran hombres.**

# Violencia sexual

Aumentaron las denuncias tanto de violaciones como de relaciones sexuales ilícitas durante el 2022 (hasta un total de 24 y 60 respectivamente).

Las violaciones se duplicaron (hasta 24 casos) y las relaciones sexuales ilícitas aumentaron en 14 casos en 2022.



## Proporción de víctimas de violencia sexual por sexo

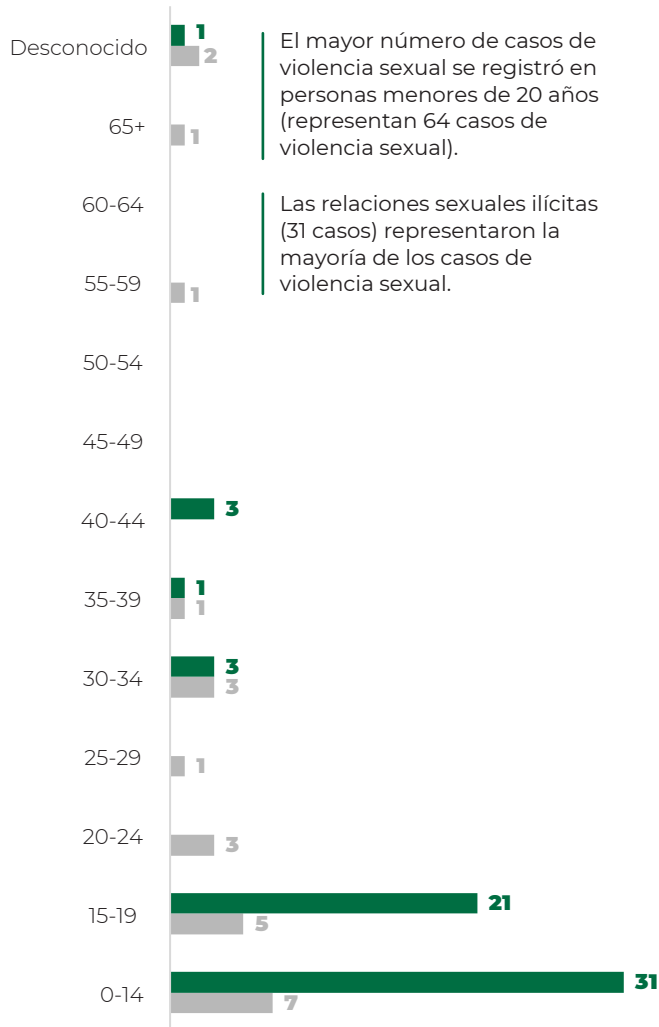
■ Violación ■ Relaciones sexuales ilícitas



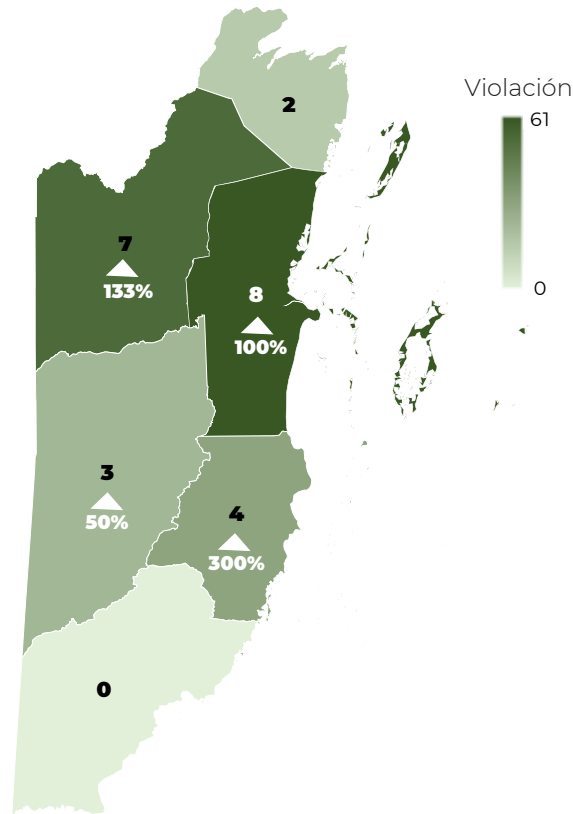
La mayoría de las víctimas de violencia sexual eran mujeres (99%). En total, 24 mujeres fueron víctimas de violación y 59 de relaciones sexuales ilícitas.

## Violencia sexual por edad

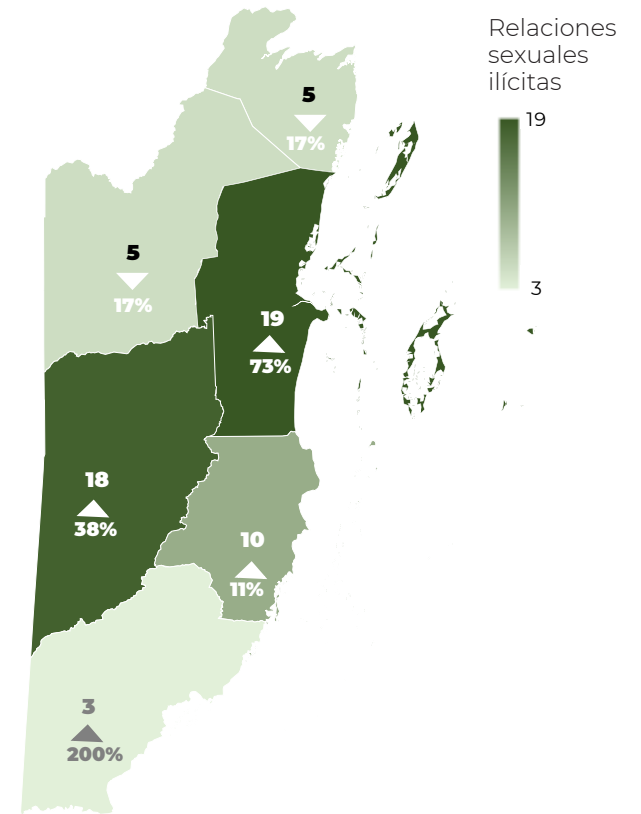
■ Violación ■ Relaciones sexuales ilícitas



## Violaciones por distrito, 2022



## Incidentes de relaciones sexuales ilícitas por distrito, 2022



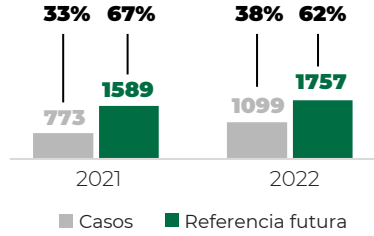
No se registraron casos de violación en el Distrito de Toledo durante 2022. El Distrito de Belice registró el mayor número de casos de violación y de relaciones sexuales ilícitas en 2022. Fueron un total de 8 y 19 respectivamente.

Sin embargo, el mayor aumento de casos de violación se registró en Stann Creek (3 casos más) y el mayor aumento de relaciones sexuales ilícitas se registró en Toledo (3 casos más).

# Violencia doméstica

En 2022 se registraron 2,856 denuncias por violencia doméstica.

Esto representó un aumento del 20.9 % con respecto a 2021 (aumento de 494 informes).

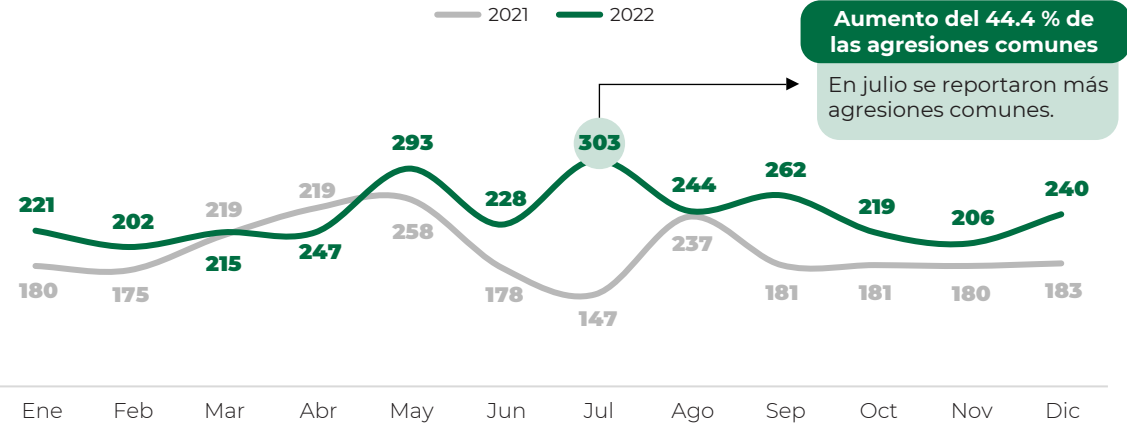


## Proporción de denuncias de violencia doméstica por sexo



**8 de cada 10 denuncias por violencia doméstica fueron presentadas por mujeres.**

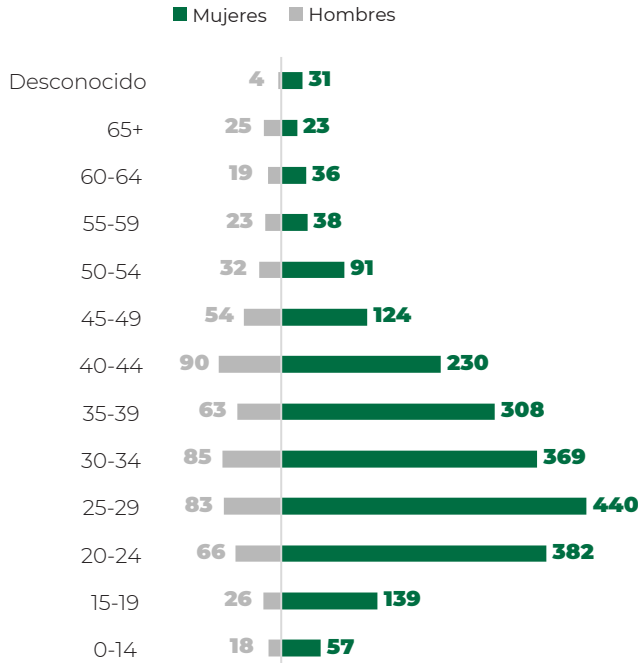
## Informes sobre violencia doméstica por mes



**Aumento del 44.4 % de las agresiones comunes**  
En julio se reportaron más agresiones comunes.

Abril fue el único mes con un descenso (28 casos menos). En julio de 2022 se registró el mayor aumento de denuncias, del 106 % (156 más denuncias).

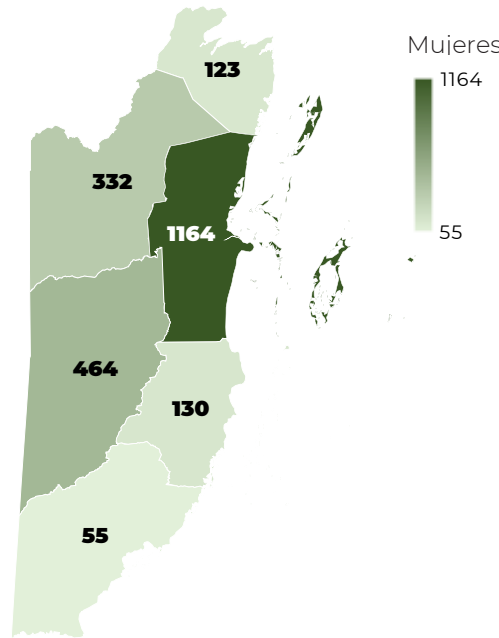
## Denuncias de violencia doméstica por edad y sexo



La mayoría de las denuncias fueron presentadas por mujeres de entre 20 y 44 años.

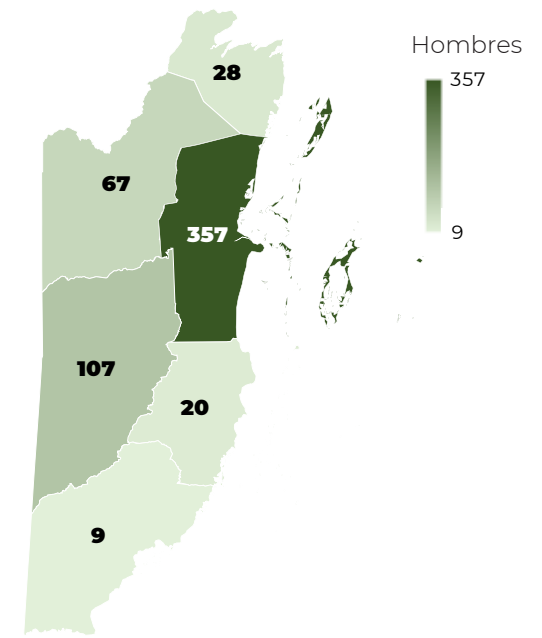
El mayor porcentaje (15 %) de mujeres denunciadoras de violencia doméstica tenía entre 25 y 29 años.

## Violencia doméstica denunciada por mujeres



En el distrito de Belice se registraron 1,164 denuncias de violencia doméstica presentadas por mujeres y 357 por hombres.

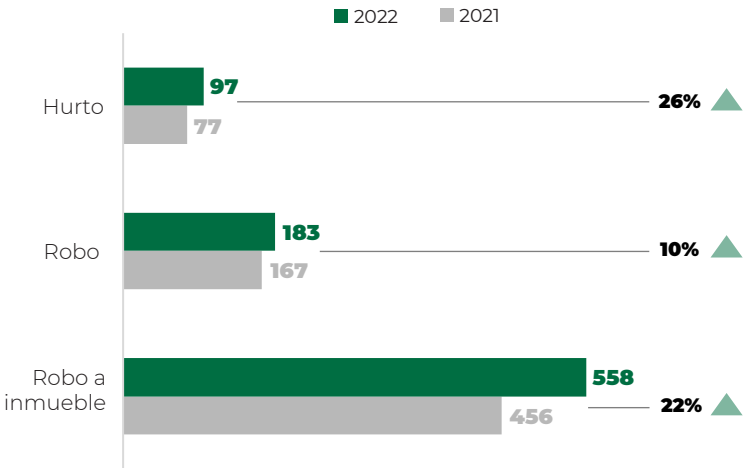
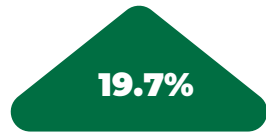
## Violencia doméstica denunciada por hombres



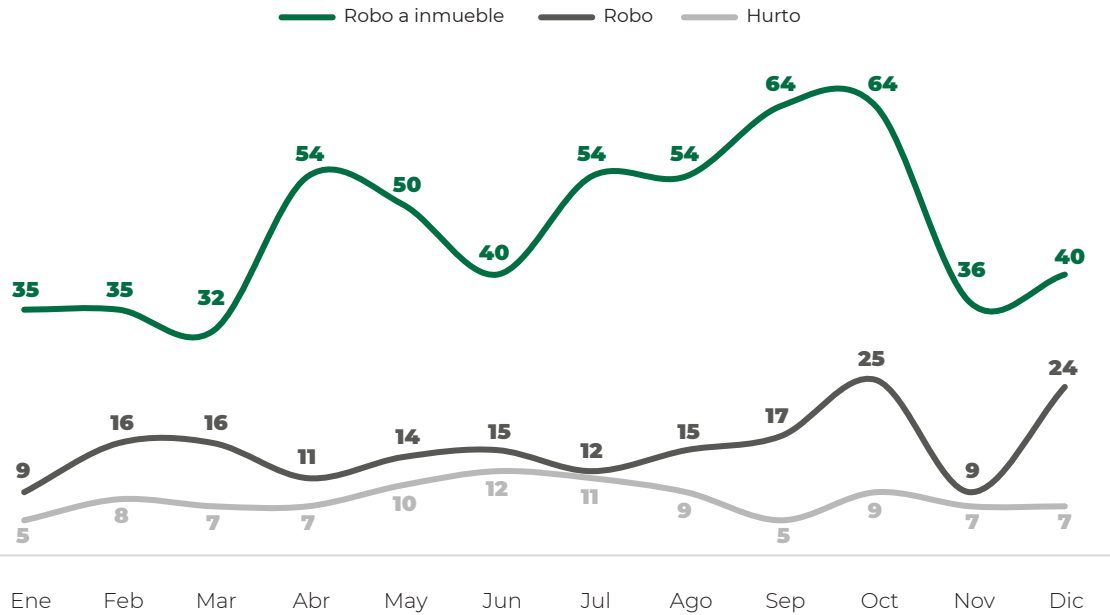
Teniendo en cuenta la alta densidad de población en el distrito de Belice, tanto femenina como masculina, lo anterior representó el 53.3 % de los informes de violencia doméstica.

# Delitos contra la propiedad

Durante 2022, se registraron 838 delitos contra la propiedad en la categoría de delitos graves. Esto representa un aumento global del 19.7% con respecto a los 700 incidentes registrados durante el mismo periodo en 2021.



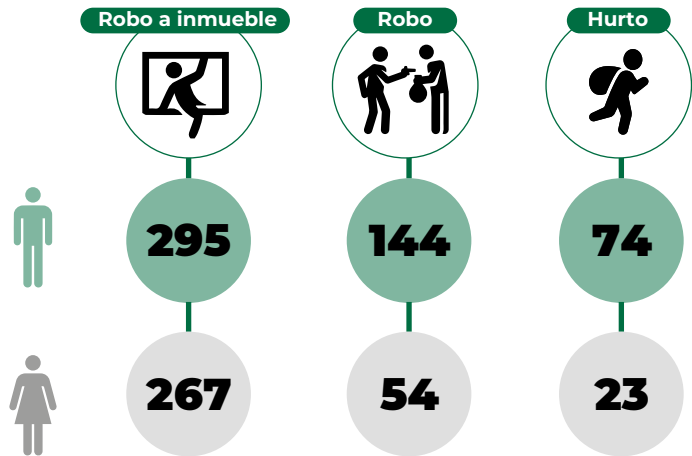
## Delitos contra la propiedad por mes



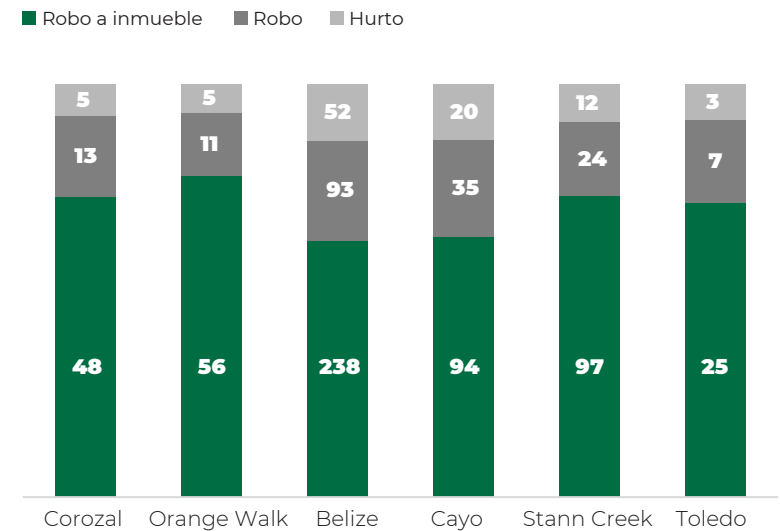
En 2022, el robo a inmueble es el delito contra la propiedad más frecuente registrado a lo largo del año.

En 2022 se registraron un total de 238 robos a inmuebles en el distrito de Belice. Esto representó un 42.7% de registros de este hecho. Los meses con mayores registros de robos a inmueble fueron septiembre y octubre, con 64 registros cada uno.

## Delitos contra la propiedad por sexo de la víctima



## Delitos contra la propiedad por distrito



El robo a inmueble es el delito contra la propiedad más frecuente en todos los distritos.

En el distrito de Belice se cometieron 383 delitos contra la propiedad. Esto incluye 238 robos a inmueble, 93 robos con violencia y 52 hurtos.

El distrito de Belice es conocido por tener una mayor densidad de población en comparación con los demás distritos. En 2022, representó el 46% de los delitos contra la propiedad registrados.