



Costos económicos de la violencia en los países del norte de Centroamérica

Carlos Acevedo

Consultor de InfoSegura

Antigua Guatemala, 16 de noviembre de 2022

infoSEGURA



Objetivo del estudio

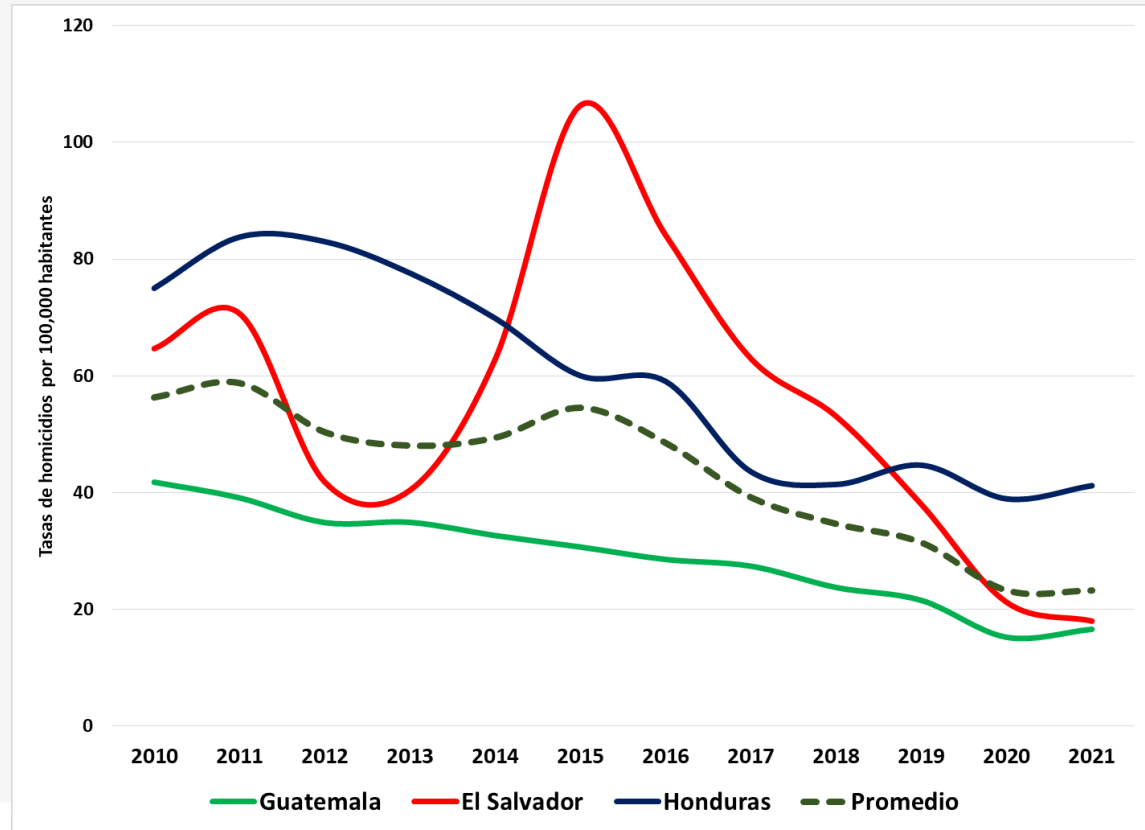
- Cuantificar los costos económicos que la violencia genera en los tres países del norte de Centroamérica: El Salvador, Guatemala y Honduras.
- La seguridad ciudadana constituye un bien público, un derecho humano y una condición indispensable para el desarrollo.
- Se retoma el enfoque metodológico de PNUD (2005): ¿Cuánto le cuesta la violencia a El Salvador?
- Desde una perspectiva contable, sumar todos los costos de la violencia tanto tangibles (directos e indirectos) como intangibles (en la medida en que lo permiten los datos disponibles).

Desglose de costos

1. Costos en salud: médico-hospitalarios, producción perdida y costos intangibles por daño emocional y psicológico (dolor, sufrimiento o reducción de la calidad de vida, entre otras consecuencias).
2. Costos institucionales (legales, judiciales y policiales).
3. Costos en seguridad privada de hogares y empresas para adoptar medidas preventivas.
4. Pérdidas materiales de hogares y empresas como resultado de acciones delincuenciales.
5. Impacto sobre inversión y crecimiento económico.

El norte de Centroamérica es una región violenta

Durante 1992-2021 más de 383,000 personas fueron víctimas de homicidios en Guatemala (127,007 homicidios), El Salvador (130,855 homicidios) y Honduras (114,442 homicidios). En el mismo período, murieron asesinadas 11,331 personas en Costa Rica.



Incidentes estimados de violencia

Tipo de delito	El Salvador			Guatemala			Honduras		
	Número de delitos contabilizados en registros oficiales	Multiplicador	Número estimado de incidentes	Número de delitos contabilizados en registros oficiales	Multiplicador	Número estimado de incidentes	Número de delitos contabilizados en registros oficiales	Multiplicador	Número estimado de incidentes
Homicidio culposo por accidente de tránsito	1,395	1.03	1,437	1,757	1.03	1,810	1,767	1.03	1,820
Lesiones por accidente de tránsito	10,929	2.50	27,301	8,907	2.63	23,445	2,133	7.96	16,968
Homicidio	2,398	1.03	2,470	3,578	1.03	3,685	4,094	1.03	4,217
Personas desaparecidas	2,983	0.65	1,939	2,351	0.65	1,528	1,550	0.65	1,008
Lesiones y agresiones	4,069	5.00	20,345	47,819	4.08	195,092	1,073	18.91	20,289
Violación	2,258	3.44	7,757	7,524	2.98	22,432	1,551	8.63	13,379
Violencia contra las mujeres	21,484	16.67	358,067	52,204	16.67	870,067			
Violencia intrafamiliar	12,355	16.67	205,917	31,898	16.67	531,633	12,924	16.67	215,400
Secuestro	14	72.57	1,016	415	3.16	1,311	12	141.50	1,698
Extorsión	1,980	36.67	72,598	17,888	10.62	189,889	846	29.27	24,766
Robo	3,428	97.77	335,169	63,692	4.52	287,701	22,464	5.85	131,422
Hurto	7,132	16.12	115,000	46,641	11.13	519,182	5,402	13.39	72,356
Robo y hurto de vehículo	1,623	5.94	9,633	2,030	3.88	7,882	2,330	3.44	8,018
Robo y hurto de motocicleta				3,621	3.25	11,761			
Robo y hurto de vehículo con mercadería	102	1.01	103						

Datos para analizar, acciones
para transformar

15-17 de noviembre, Antigua Guatemala



infoSEGURA



Costos en salud

Categoría de costo	Guatemala		El Salvador		Honduras	
	Millones US\$	% PIB	Millones US\$	% PIB	Millones US\$	% PIB
Costos en salud	1,486.7	1.9	856.6	3.2	575.5	2.3
Gastos médico hospitalarios	126.1	0.2	58.9	0.2	37.2	0.1
Producción perdida	1,110.1	1.4	706.3	2.6	500.7	2.0
Daño emocional	250.5	0.33	91.5	0.3	37.7	0.2

Fuente: Elaboración propia con base en incidentes estimados de violencia.

Costos institucionales

Instituciones	Guatemala		El Salvador		Honduras	
	Millones US\$	% PIB	Millones US\$	% PIB	Millones US\$	% PIB
Seguridad	618.0	0.81	335.0	1.25	189.9	0.76
Organo Judicial	178.1	0.23	184.0	0.68	111.0	0.45
Ministerio Público	266.7	0.35	39.0	0.14	61.3	0.25
Defensoría Pública*	23.8	0.03	9.7	0.04		
Otros	18.9	0.02	26.8	0.10	9.2	0.04
Total	1,105.5	1.44	594.5	2.21	371.4	1.49
Monto de partidas excluidas	404.7	0.53	263.5	0.98	157.0	0.63
Presupuesto completo	1,510.2	1.97	858.0	3.19	528.4	2.12

Fuente: Ministerio de Finanzas de Guatemala, Ministerio de Hacienda de El Salvador y Secretaría de Finanzas de Honduras

* En Honduras el presupuesto de la Defensoría Pública está incluido dentro del presupuesto del Poder Judicial.

Gasto privado en seguridad

	Guatemala		El Salvador		Honduras	
	Millones US\$	% PIB	Millones US\$	% PIB	Millones US\$	% PIB
Hogares	68.5	0.1	250.0	0.9	165.5	0.7
Empresas	566.6	0.7	379.3	1.4	296.3	1.2
Total	635.1	0.8	629.3	2.3	461.8	1.8

Fuente: Elaboración propia con base en información consultada en fuentes oficiales.

Pérdidas económicas

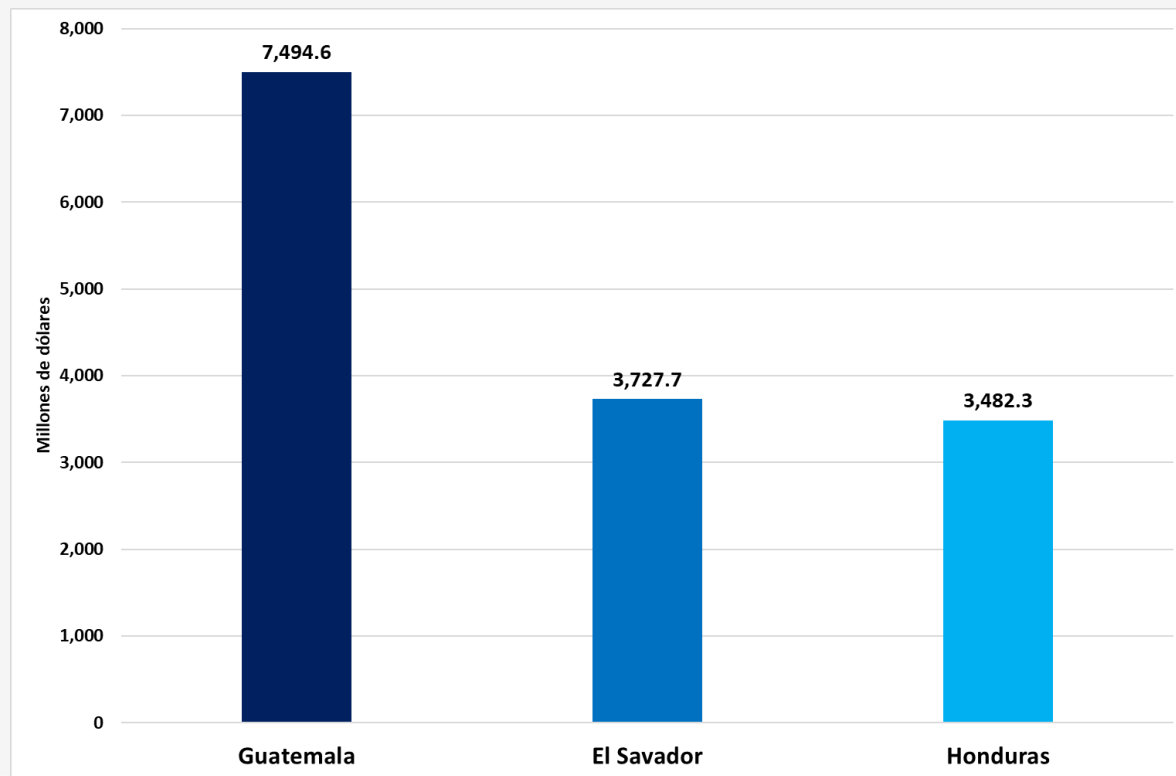
	Guatemala		El Salvador		Honduras	
	Millones US\$	% PIB	Millones US\$	% PIB	Millones US\$	% PIB
Hogares	572.3	0.7	338.7	1.3	385.7	1.5
Empresas	3,234.7	4.2	932.0	3.5	1185.9	4.7
Total	3,807.0	4.9	1,270.6	4.7	1,571.6	6.3

Fuente: Elaboración propia con base en datos oficiales de los países considerados.

Agregación de costos

Categoría de costo	Guatemala		El Salvador		Honduras		Agregado Regional	
	Millones US\$	% PIB	Millones US\$	% PIB	Millones US\$	% PIB	Millones US\$	% PIB
Costos en salud	1,486.7	1.9	856.6	3.2	575.5	2.3	2,918.8	2.3
Gastos médico hospitalarios	126.1	0.2	58.9	0.2	37.2	0.1	222.1	0.2
Producción perdida	1,110.1	1.4	706.3	2.6	500.7	2.0	2,317.1	1.8
Daño emocional	250.5	0.33	91.5	0.3	37.7	0.2	379.6	0.3
Costos institucionales	1,105.5	1.4	594.5	2.2	371.4	1.5	2,071.4	1.6
Seguridad pública	618.0	0.8	335.0	1.2	189.9	0.8	1,142.9	0.9
Corte Suprema de Justicia	178.1	0.2	184.0	0.7	111.0	0.4	473.1	0.4
Ministerio Público	266.7	0.3	39.0	0.1	61.3	0.2	366.9	0.3
Defensoría Pública	23.8	0.03	9.7	0.04			33.5	
DDHH y reinserción social	18.9	0.02	26.8	0.1	9.2	0.04	55.0	0.04
Gasto privado en seguridad	635.1	0.8	629.3	2.3	461.8	1.8	1,726.2	1.3
Hogares	68.5	0.1	250.0	0.9	165.5	0.7	484.0	0.4
Empresas	566.6	0.7	379.3	1.4	296.3	1.2	1,242.2	1.0
Pérdidas materiales	3,807.0	4.9	1,270.6	4.7	1,571.6	6.3	6,649.3	5.2
Hogares	572.3	0.7	338.7	1.3	385.7	1.5	1,296.7	1.0
Empresas	3,234.7	4.2	932.0	3.5	1,185.9	4.7	5,352.6	4.1
Impacto en inversión-productividad	460.3	0.6	376.6	1.4	502.0	2.0	1,338.9	1.0
TOTAL	7,494.6	9.74	3,727.7	13.86	3,482.3	13.87	14,704.6	11.4
PIB en millones US\$	76,987.0		26,896.7		25,098.7		128,982.4	

Costos totales (millones de dólares)



Datos para analizar, acciones
para transformar

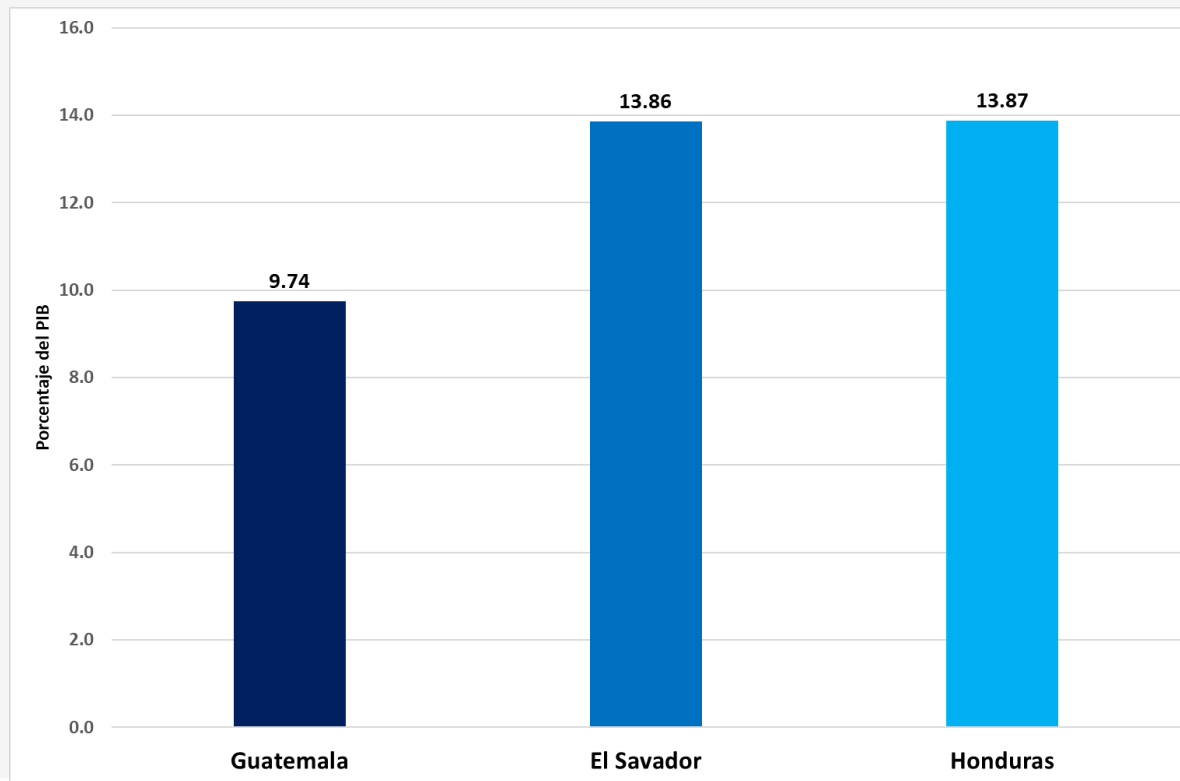
15-17 de noviembre, Antigua Guatemala



infoSEGURA



Costos totales (porcentaje del PIB)



Datos para analizar, acciones
para transformar

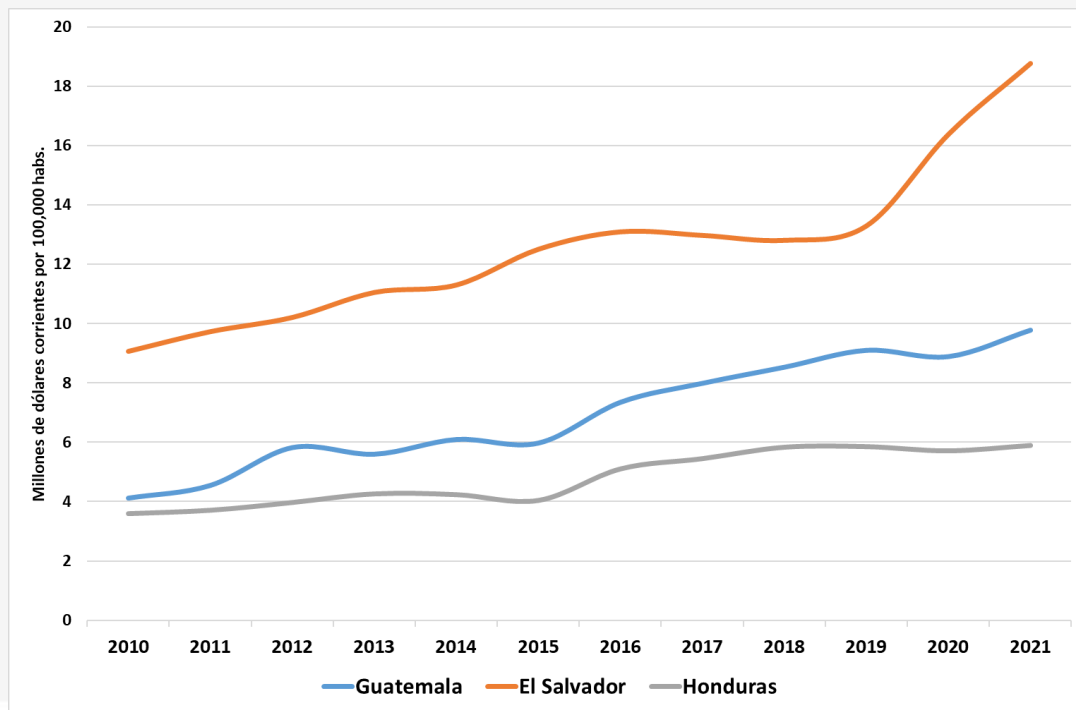
15-17 de noviembre, Antigua Guatemala



infoSEGURA



Gasto público en seguridad, justicia y DDHH (Millones de dólares por 100,000 habitantes)



Datos para analizar, acciones
para transformar

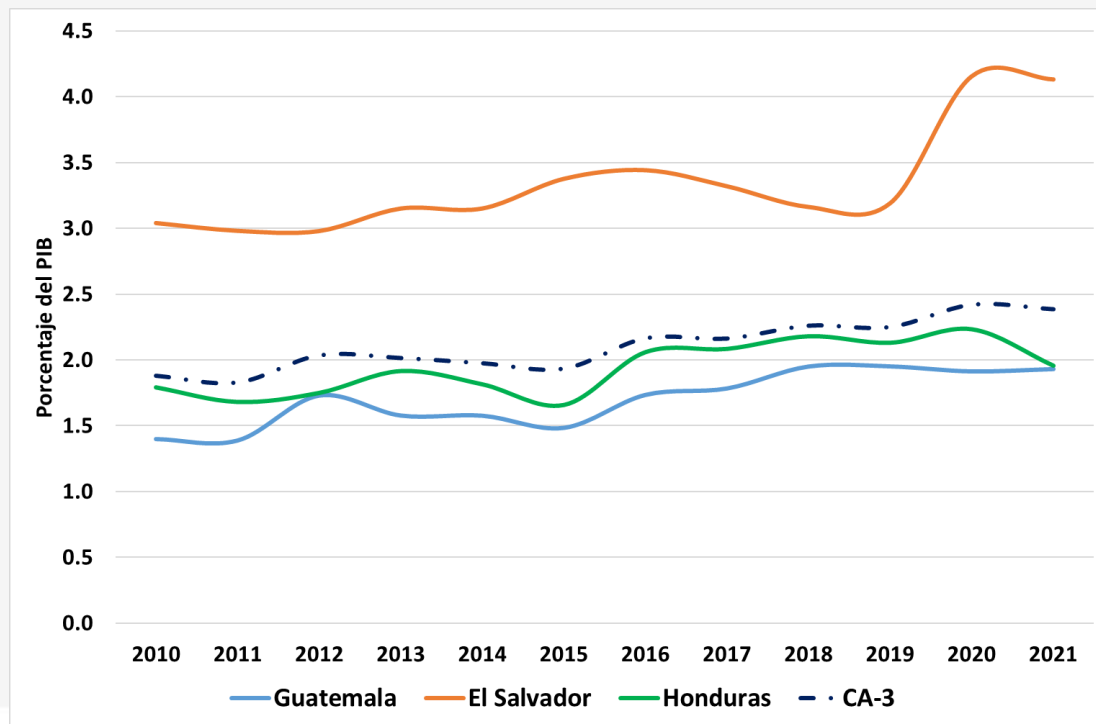
15-17 de noviembre, Antigua Guatemala



infoSEGURA



Gasto público en seguridad, justicia y DDHH (Porcentaje del PIB)



Datos para analizar, acciones
para transformar

15-17 de noviembre, Antigua Guatemala



infoSEGURA



Conclusiones

- La violencia y la inseguridad ciudadana significan una enorme carga para El Salvador, Guatemala y Honduras tanto en términos humanos como económicos.
- En 2019 la violencia tuvo, en los tres países, un costo de 14,704.6 millones de dólares (un 11.4% del PIB trinacional), como resultado de gastos en salud, costos legales, ausentismo del trabajo, pérdida de inversiones, pérdidas materiales y productividad perdida.
- La información oportuna y de calidad es clave para el diagnóstico y el diseño de políticas. Ha habido avances importantes gracias al apoyo e iniciativas de InfoSegura, particularmente en lo que respecta a la violencia contra las mujeres.

Conclusiones

- Sin embargo, es necesario mejorar la calidad y la accesibilidad de la información.
- En algunos países existen bases de datos oficiales que podrían aportar información valiosa, pero dichas bases no son de acceso público. Tal es el caso de los sistemas de vigilancia epidemiológica de lesiones de causa externa, que podrían resultar de utilidad para realizar una estimación más precisa de los costos médico-hospitalarios de la violencia.
- Es preciso mejorar la información sobre los costos asociados con el gasto privado en seguridad y las pérdidas materiales de los hogares debido a la delincuencia, así como diseñar encuestas empresariales que aporten información oportuna y precisa sobre gastos en seguridad, pérdidas materiales e impacto sobre el clima de inversión.



I SEMANA DE LA SEGURIDAD CIUDADANA

infoSEGURA



USAID
DEL PUEBLO DE LOS ESTADOS
UNIDOS DE AMÉRICA



PN
UD