

BELICE

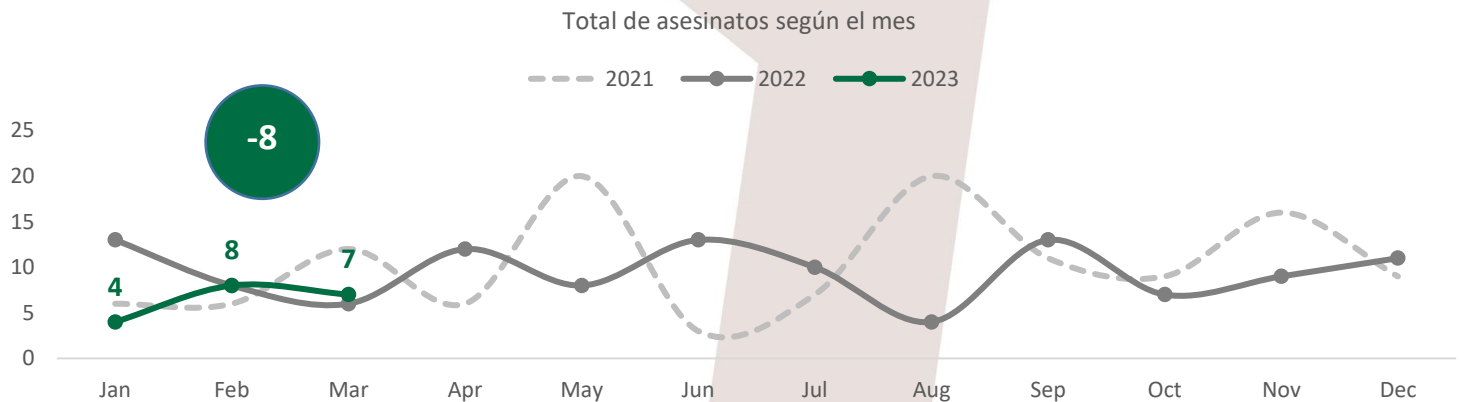
Análisis sobre la situación del Homicidio: Asesinato Enero a marzo de 2023

Aspectos destacados

- Durante el primer trimestre de 2023, se registraron 19 víctimas de asesinato, 8 víctimas menos que durante el mismo periodo en el 2022.
- Entre enero y marzo de 2023, un promedio de 6 personas perdieron sus vidas asesinadas cada mes
- En el mismo periodo, se reportaron. 18 víctimas de asesinato de sexo masculino y 1 de sexo femenino.
- Las personas jóvenes siguen representando las principales víctimas de asesinato según los datos del primer trimestre de 2023. 1 de cada 2 víctimas de asesinato estaban entre las edades 18 y 29 años.
- Aproximadamente 8 de cada 10 asesinatos se cometieron con un arma de fuego entre enero y marzo de 2023. Esto significa una reducción con respecto al mismo período en 2022.
- Los distritos de Belice y Stan Creek concentran el 73.7 % de las víctimas de asesinato.

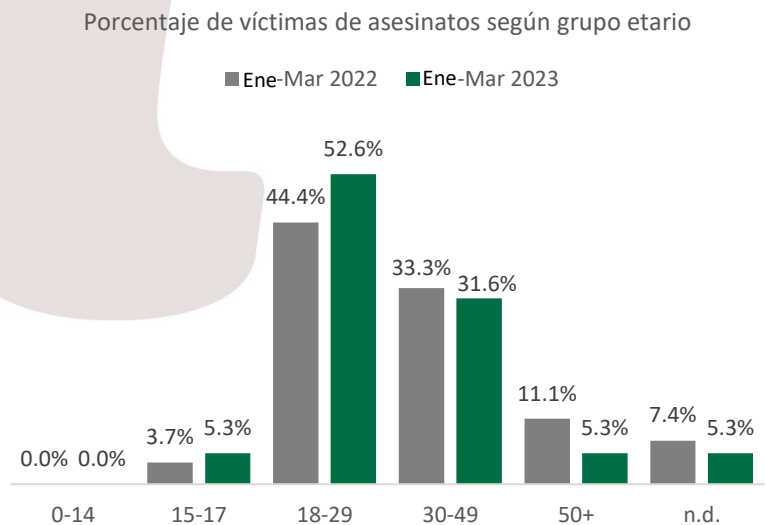
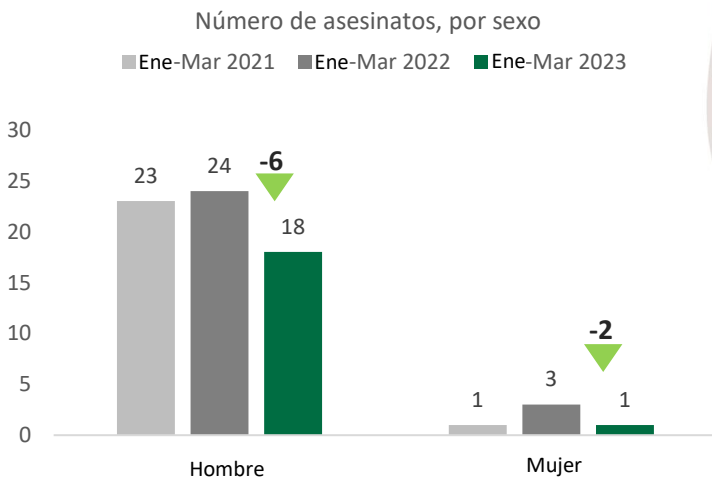
Evidencia

De enero a marzo de 2023, se contabilizan 19 víctimas de asesinato. Esto representa 8 víctimas menos en el primer trimestre del año en comparación con 2022: la cifra más baja para este periodo de los últimos tres años, a raíz de que en enero el número de víctimas es reducido.



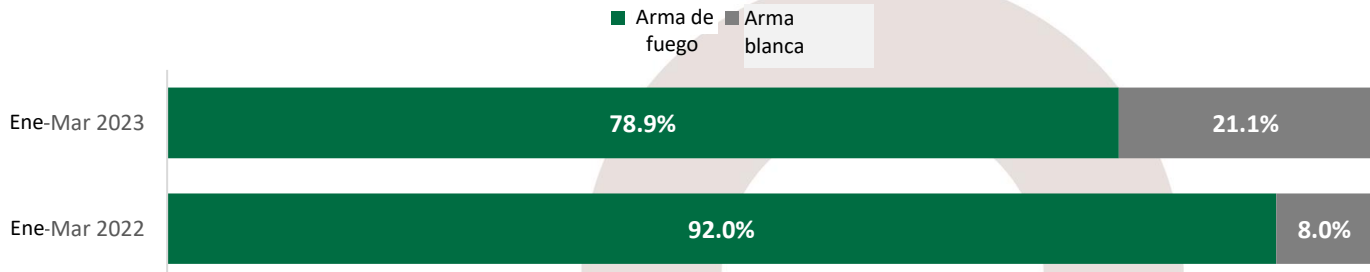
Entre enero y marzo de 2023, aproximadamente 6 hombres perdieron sus vidas cada mes de forma violenta como resultado del asesinato. Sólo se registra una víctima femenina de violencia homicida en el primer trimestre de 2023.

El 52.6 % de víctimas de asesinato tenían entre 18 y 29 años de edad durante el primer trimestre de 2023.

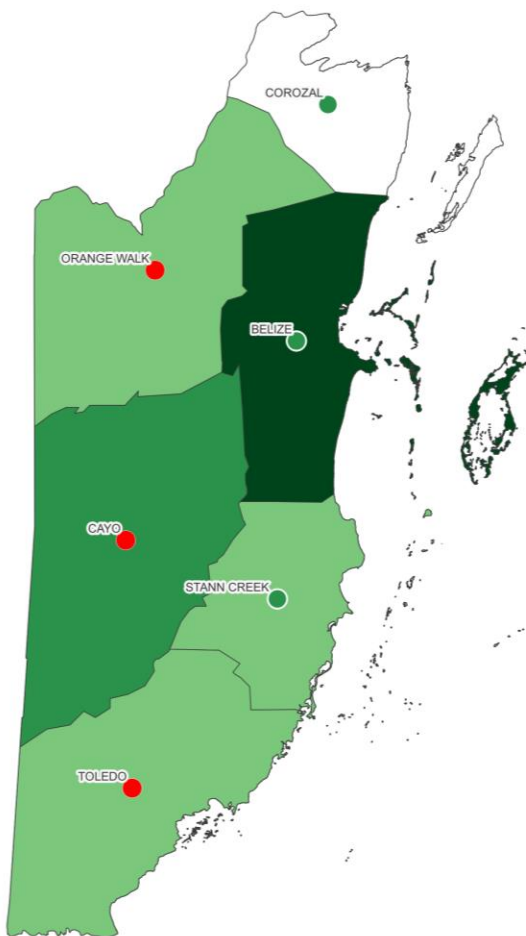


Las armas de fuego fueron usadas en el 78.9 % del total de los asesinatos (en 15 de 19 casos). Esto representa una reducción de 13 puntos porcentuales a comparación con el mismo período en 2022. Los demás siniestros fueron cometidos con arma blanca.

Porcentaje de asesinatos según arma



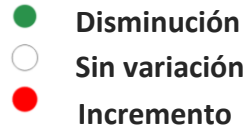
Los distritos de Belice y Stan Creek concentran el 73.7 % de las víctimas de asesinato. La mitad de los distritos registran incrementos en el número total de víctimas de asesinato con respecto al primer trimestre (Orange Walk, Cayo y Toledo), pero los tres restantes reportan disminuciones (Belice, Stann Creek y Corozal).



Total de víctimas de asesinato
Primer trimestre del 2023



Variación del número total de víctimas de asesinato
Enero-marzo 2023 vs. enero-marzo 2022



Evolución en el número de víctimas de asesinato
(ene-mar 2023 vs ene-mar 2022)

