

Aspectos destacados

- Entre enero y marzo, se registraron 1,671 personas víctimas de homicidio, 623 víctimas menos que el mismo periodo del año anteriorⁱ.
- Se contabilizaron 200 mujeres y 1,424 hombres víctimas de homicidios en los países en los que se cuenta con el registro desagregado por sexoⁱⁱ.
- Las principales víctimas de homicidio fueron las personas entre 30 y 49 años de edad.
- Las armas de fuego estuvieron presentes en la gran mayoría (79.6%) de los homicidios.
- El comportamiento entre la mayoría de los países fue similar: Belice, El Salvador, Guatemala y Honduras registraron una disminución en el total de víctimas de homicidio. Costa Rica fue el único país que registró un incremento con respecto al mismo periodo del año anterior.
- La mayoría de los territorios (67.2%) -es decir, departamentos, provincias y distritos- registró disminuciones en el número de víctimas de violencia homicida durante el primer trimestre de 2023 con respecto al mismo periodo de 2022. En el resto de los territorios se registró un incremento (32.8%).

Evidencia

Durante los primeros tres meses de 2023, se registraron 1,671 personas víctimas de violencia homicida en la región de Centroamérica- alrededor de 19 víctimas diarias y 623 víctimas menos que el mismo periodo de 2022.

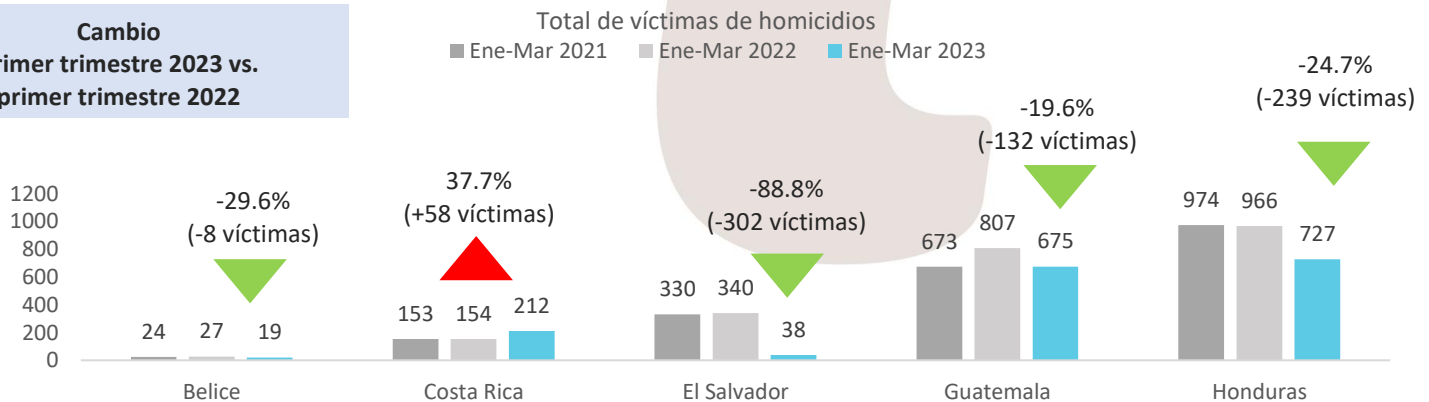
Al comparar con 2020 -año atípico debido a la pandemia- se puede observar que en los primeros meses de 2023, se registraron menos víctimas que los primeros tres meses de 2020, un año que se registraron notables reducciones, especialmente a partir de marzo, debido a las restricciones a la movilidad impuestas en los países de la subregión.



Incluye datos de Belice, Costa Rica, Guatemala y Honduras

El comportamiento entre países fue similar: Belice (-8 víctimas), El Salvador (-302 víctimas), Guatemala (-132 víctimas) y Honduras (-239 víctimas) registraron una disminución en el total de víctimas de homicidio en los primeros tres meses de 2023 con respecto al año anterior. Costa Rica diverge de la tendencia regional, dado que registra un incremento de 58 víctimas más de homicidio durante el primer trimestre de 2023 con respecto al mismo periodo del año anterior.

Cambio primer trimestre 2023 vs. primer trimestre 2022

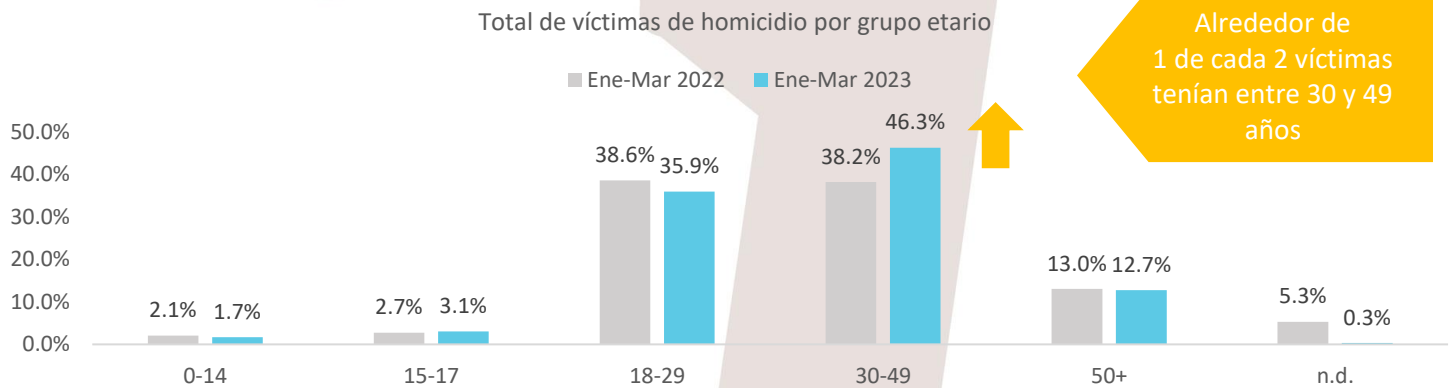


Entre enero y marzo del año 2023, aproximadamente 16 hombres y 2 mujeres fallecieron al día por violencia homicidaⁱⁱⁱ en la región. Los homicidios de hombres disminuyeron en un 18.1% (314 víctimas) con respecto al mismo periodo del año anterior, mientras que los homicidios de mujeres registraron una disminución de -2.9% (6 víctimas).

Incluye datos de Belice, Costa Rica, Guatemala y Honduras

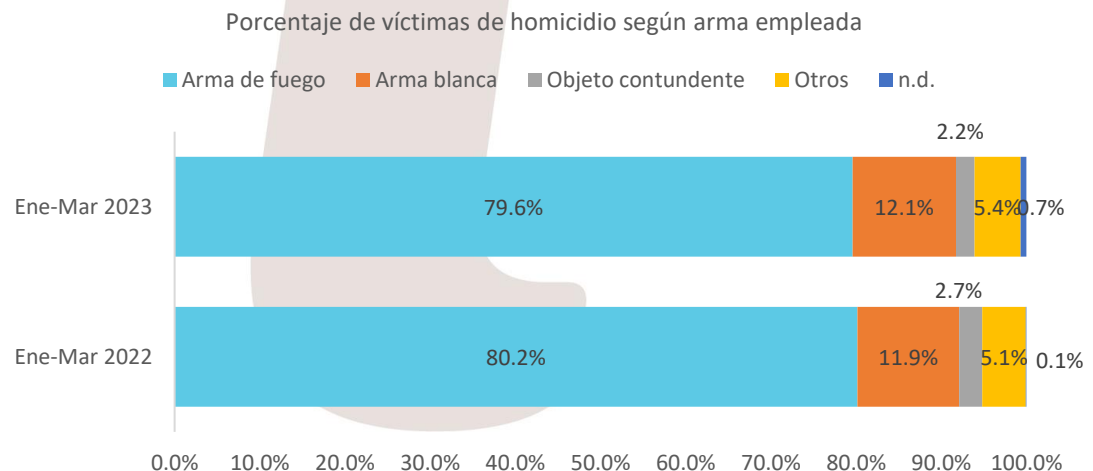


Entre enero y marzo del año 2023, 46.3% de las víctimas registradas tenían entre 30 y 49 años de edad. Esto representa un incremento con respecto al mismo periodo año anterior, donde el total de víctimas del mismo grupo etario representaron el 38.2% de los homicidios. Para estos primeros tres meses de 2023, solo se cuentan con datos disponibles según edad de tres países: Belice, Costa Rica y Honduras.



Incluye datos de Belice, Costa Rica y Honduras

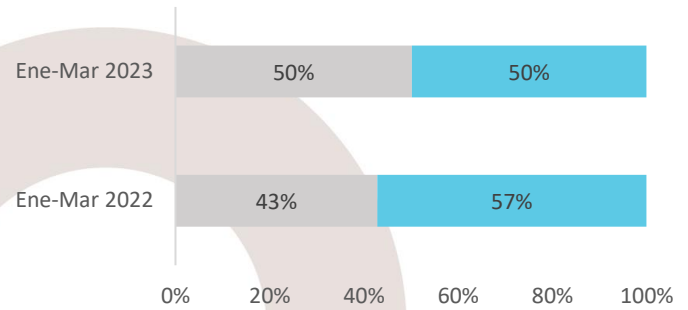
Las armas de fuego estuvieron presentes en 4 de cada 5 homicidios durante el primer trimestre de 2023. Este porcentaje es similar al observado durante el primer trimestre de 2022.



Incluye datos de Belice, Costa Rica, Guatemala y Honduras

Porcentaje de víctimas de homicidio según área

■ Rural ■ Urbano



50% de los homicidios se registraron en el área rural en el primer trimestre de 2023. Esto representa un incremento con respecto al mismo periodo del año anterior, donde el 57% de los homicidios se registraron en el área urbana y el 43% en el área rural.

La mayoría de los territorios (departamentos, provincias y distritos) (67.2%) registra disminuciones en el número de víctimas de violencia homicida durante el primer trimestre de 2023 con respecto al mismo periodo de 2022. El resto de los territorios registra un incremento (32.8%).

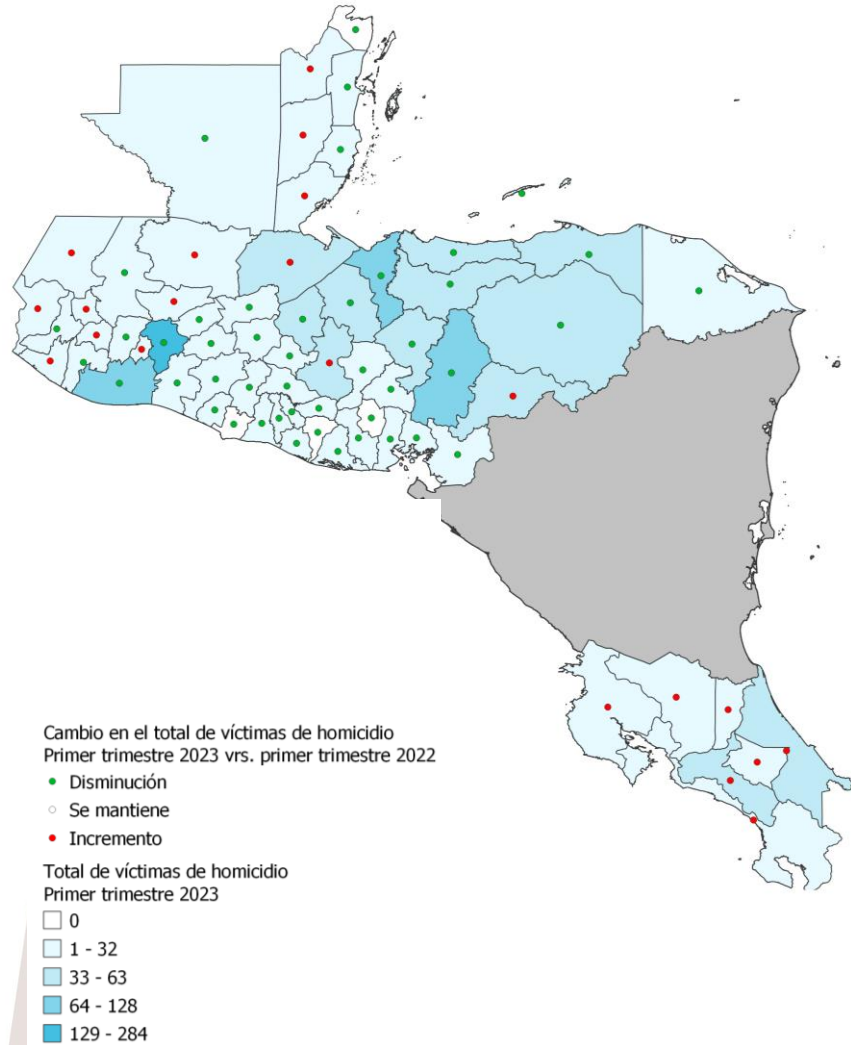
En Belice, los distritos de Belice y Cayo concentran el 73.7% de los asesinatos. La mitad de los distritos registran incrementos y la otra mitad disminuciones. Los distritos que registran incrementos son Cayo (+2 víctimas), Orange Walk (+3 víctimas), y Toledo (+1 víctima), los tres fronterizos con Guatemala.

En Guatemala, los homicidios se concentraron en el departamento de Guatemala donde ocurrieron aproximadamente 4 de cada 10 homicidios del país. Es importante destacar que el departamento de Guatemala también registra la mayor reducción total de homicidios con 72 víctimas menos con respecto al mismo periodo en 2022. Destaca el incremento en víctimas de homicidios en los departamentos fronterizos con México, Huehuetenango (+2 víctimas) y San Marcos (+4 víctimas); y con Belice y Honduras: Izabal (+5 víctimas).

En el caso de Honduras, 15 de los 18 departamentos registraron una disminución en el total de víctimas de homicidio, mientras que 3 registraron incrementos: El Paraíso, Copán y Lempira.

En El Salvador, los 14 departamentos registraron una disminución en el total de víctimas de homicidio en el primer trimestre de 2023 con respecto al mismo periodo del año anterior.

En Costa Rica, las siete provincias que componen el territorio registraron un incremento con respecto al primer trimestre de 2022. Las provincias que concentran el 50% de los homicidios son San José y Limón. El mayor incremento en el total de víctimas se registra en la provincia de San José, con 18 víctimas más que el mismo periodo del año anterior; Guanacaste y Limón reportan incrementos de 12 víctimas cada una. De manera general en el país, el incremento se explica por un incremento en el registro de homicidios vinculados a la delincuencia organizada (víctimas por ajuste de cuentas o venganza y por un móvil profesional).



ⁱ Se incluye datos de Belice, Costa Rica, El Salvador, Guatemala y Honduras.

ⁱⁱ Se cuenta con datos para los siguientes países: Belice, Costa Rica, Guatemala y Honduras.

ⁱⁱⁱ La sumatoria equivale a 17 víctimas diarias debido a que se realizó solamente con los datos desagregados por sexo disponibles en la subregión.



Fuentes: Elaboración PNUD Infosegura con información de Belice, Belize Police Department (BPD) (obtenido a través del Belize Crime Observatory (BCO)); Costa Rica, Organismo de Investigación Judicial (OIJ); El Salvador, Mesa para la Determinación de Datos y Cifras de Homicidios; Policía Nacional Civil (PNC) y Fiscalía General de la República (FGR); Guatemala, Policía Nacional Civil (PNC) (Sección de Estadísticas, en proceso de validación por el INE); Honduras, datos preliminares de la Mesa Técnica de Muertes Violentas; Policía Nacional, Ministerio Público/Dirección de Medicina Forense. Registro Nacional de las Personas. Observatorios de Convivencia y Seguridad Ciudadana. Instituto Nacional de Estadísticas. IUDPAS/UNAH. Unidad Técnica de Coordinación Interinstitucional (UTECI)/SubSecretaría en Asuntos Interinstitucionales.

Este análisis fue realizado con datos disponibles a las siguientes fechas:

- Belice: 16 de mayo de 2023
- Guatemala: 10 de abril de 2023
- El Salvador: 25 de mayo de 2023
- Honduras: 20 de julio 2023
- Costa Rica: 9 de mayo 2023