Seguridad
Gobierno de la República

Subsecretaría de Seguridad en Asuntos Policiales

Con apoyo de: infoSEGURA USAID DEL PUEBLO DE LOS ESTADOS UNIDOS DE AMÉRICA PNUD

HONDURAS

ANÁLISIS SOBRE LA SITUACIÓN DE LA VIOLENCIA Y SEGURIDAD CIUDADANA ENERO A DICIEMBRE 2022

ASPECTOS DESTACADOS

- El año 2022 cerró con una reducción generalizada de casos en todos los hechos respecto al 2021.
- Los homicidios disminuyeron en 12.8% (506 víctimas menos), lo que coloca a 2022 con una tasa de homicidios por cada 100 mil habitantes de 35.8, la más baja de la última década.
- Las muertes violentas de mujeres registran una tasa de 6 por cada 100 mil habitantes, la más baja en el periodo 2013-2022. No obstante, disminuyeron en menos proporción que la de los hombres, 10% (33 víctimas menos) y 13% (470 víctimas menos) respectivamente.
- Con la información disponible se registra el 40% de los homicidios se encuentran en proceso de investigación, lo que significó un aumento del 17% en dichos casos.
- Los homicidios relacionados a conflictividad social disminuyeron en 25.2% y los atribuidos a criminalidad disminuyeron en 26.5%.
- El homicidio de jóvenes entre 18 a 30 años disminuyo en 17.6% (278 víctimas menos), sin embargo aún continúan siendo el segmento poblacional más afectado por los homicidios (38% del total).
- Las armas de fuego continúan siendo la principal arma usada en los homicidios en Honduras, su uso alcanza al 77.3% y 68.7% en hombres y mujeres respectivamente.
- En 2022, 44 municipios registraron cero muertes violentas por homicidio.
- En 179 municipios disminuyo o se mantuvo igual el número de homicidios de 2021 a 2022.
- En 104 municipios se registró un aumento de homicidios de 2021 a 2022.
- La reducción de homicidios se registró principalmente en la zona urbana con 14.2% de reducción (329 víctimas menos).
- Las muertes por accidente de tránsito fueron el hecho con la menor disminución 10 víctimas menos (6% respecto a 2021).
- El 59% de las muertes por accidente de tránsito ocurrieron entre los días viernes y domingo. Entre las 7:00 pm a 11:00 pm se registra la mayor incidencia (38%) de estas muertes.
- Los suicidios disminuyeron 21.5% con 120 víctimas menos. Los más afectados son los hombres entre los 18 y 30 años.

EVIDENCIA

En el año 2022 todas las incidencias disminuyeron respecto al año 2021: El número de homicidios y suicidios fueron las incidencias con mayor reducción 12.8% (506 victimas menos) y 21.5% (118 víctimas menos) respectivamente. Por su parte las muertes por accidentes de tránsito experimentaron una reducción leve 0.3% (6 victimas menos).

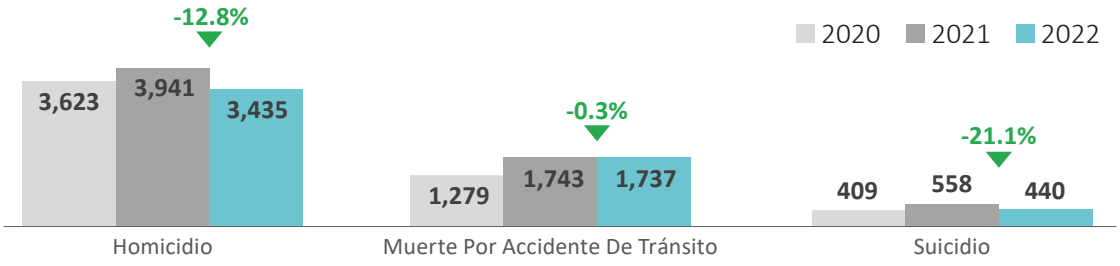

Fuente: Datos preliminares de la Mesa Técnica de Muertes Violentas: Policía Nacional, Ministerio Público/Dirección de Medicina Forense. Registro Nacional de las Personas. Observatorios de Convivencia y Seguridad Ciudadana. Instituto Nacional de Estadísticas. IUDPAS/UNAH. Unidad Técnica de Coordinación Interinstitucional (UTECI)/Subsecretaría en Asuntos Policiales.

Seguridad Gobierno de la República · Estadísticas INE Gobierno de la República · UNAH · MINISTERIO PÚBLICO REPÚBLICA DE HONDURAS · RNP JUNTOS SOMOS PATRIA

HOMICIDIOS

Con cifras provisionales el año 2022 cerró con la tasa de homicidio por cada 100 mil habitantes más baja del período 2013-2022.

Tasa de homicidios por casa 100 mil habitantes 2013-2022

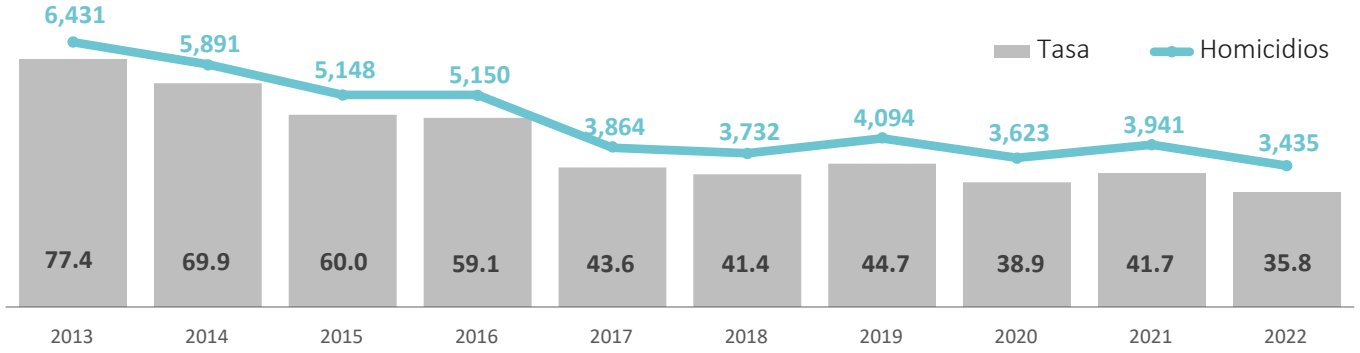

El 2022 cierra con la tasa más baja de muertes violentas de mujeres por cada 100 mil habitantes en el período 2013-2022.

Tasa de homicidios de mujeres por cada 100 mil habitantes 2013 - 2022

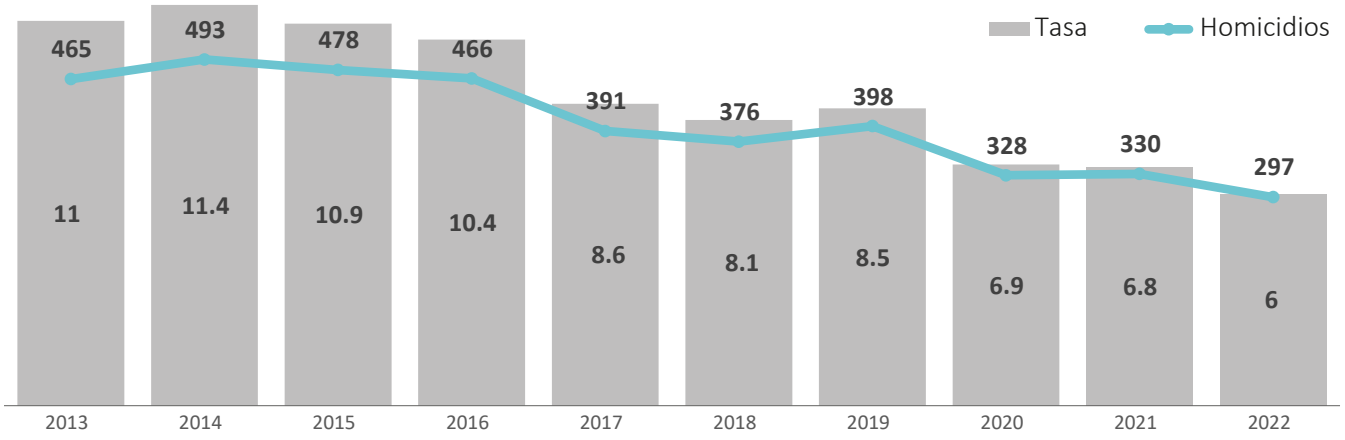

Para el año 2022 en enero se experimentó el mayor número de homicidios (379). Por otra parte Agosto fue el mes que menos homicidios registró (242). En promedio se registraron 286 muertes violentas a lo largo del 2022.

Número de homicidios según mes 2019 - 2022

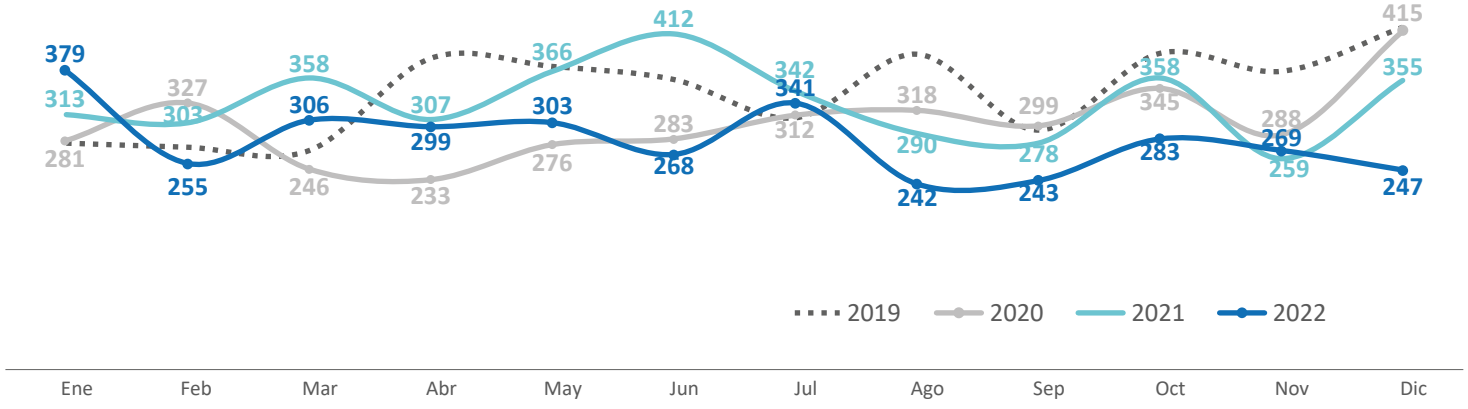

Fuente: Datos preliminares de la Mesa Técnica de Muertes Violentas: Policía Nacional, Ministerio Público/Dirección de Medicina Forense. Registro Nacional de las Personas. Observatorios de Convivencia y Seguridad Ciudadana. Instituto Nacional de Estadísticas. IUDPAS/UNAH. Unidad Técnica de Coordinación Interinstitucional (UTECI)/Subsecretaría en Asuntos Policiales.

El año 2022 cerró con 1,374 casos en proceso de investigación, lo que representa un aumento de 17% respecto a 2021. Con la información a la fecha se registra que el 45.3% fueron asociados a conflictividad social y otras causas no atribuibles a criminalidad organizada. De acuerdo con la información disponible, las incidencias por conflictividad social se redujeron en 25.2% (524 victimas menos), y por criminalidad en 26.5% (182 victimas menos).

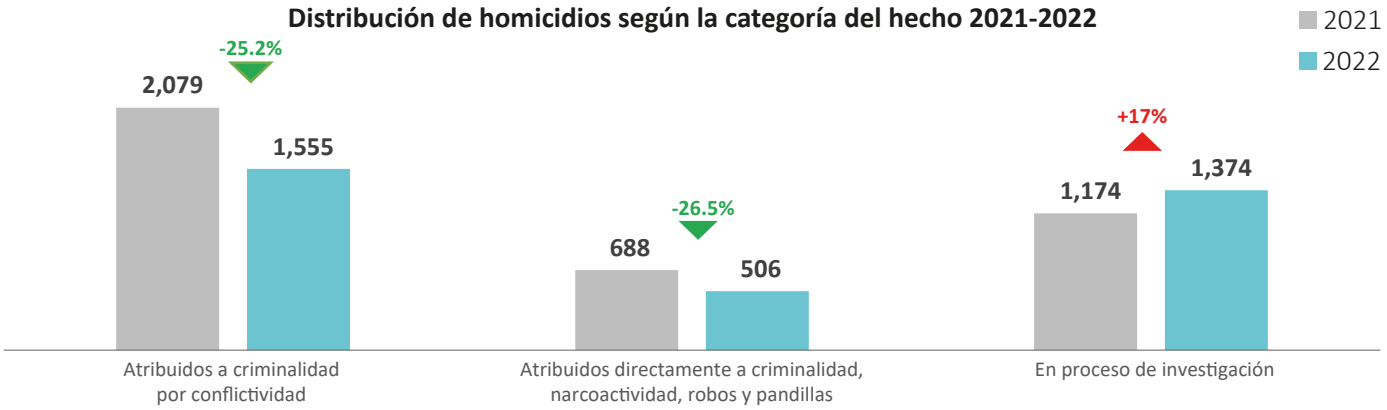

Al cierre de 2020 se presenta un alto número de casos en proceso de investigación (1,374), además se puede apreciar un descenso de 25% en los homicidios relacionados con problemas personales y riñas (475 víctimas menos) aunque continúan siendo altos en comparación a los atribuidos a robos, mara y pandillas, quienes también presentan un descenso de 23%.

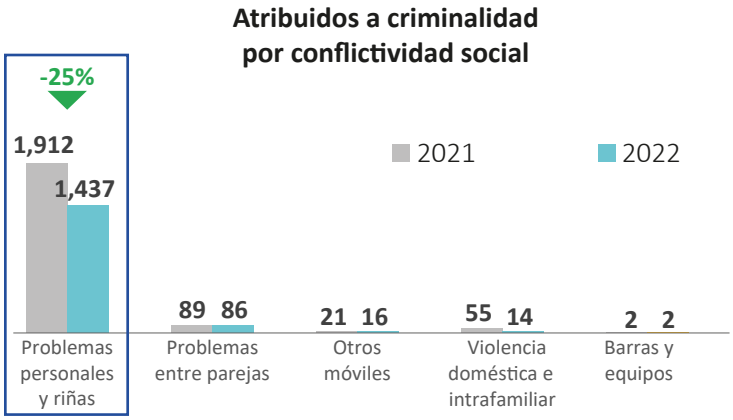

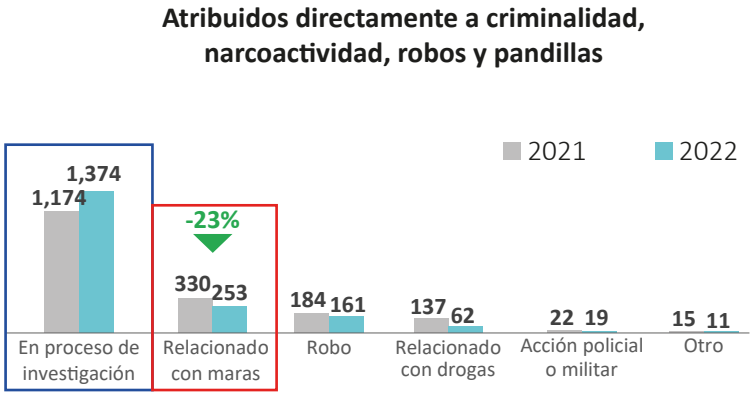

En 2022, los homicidios de hombres disminuyeron 13% (470 víctimas menos). Las muertes violentas de mujeres también disminuyeron en 10% (33 víctimas menos), en comparación con el año 2021.

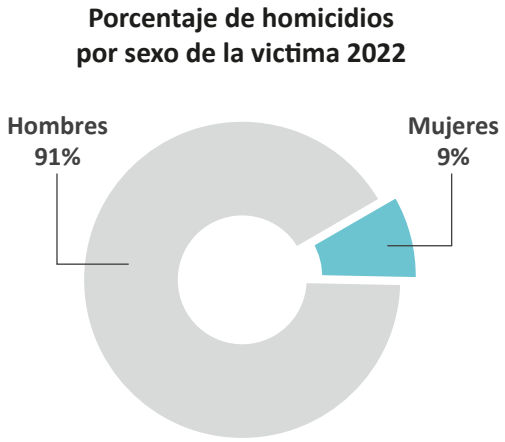

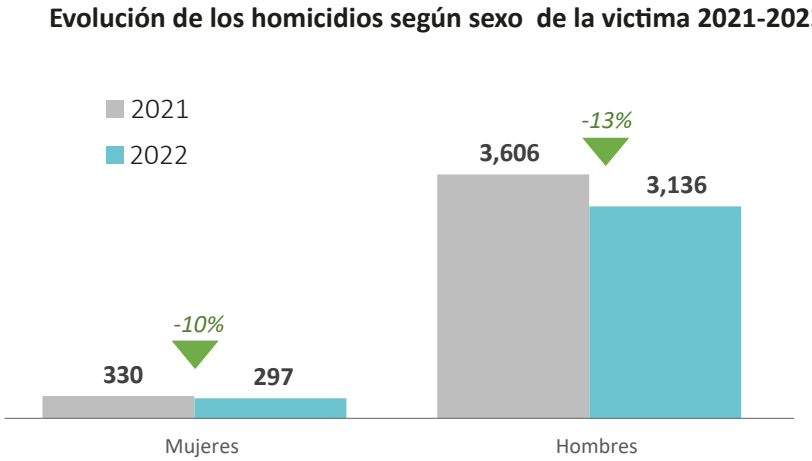

Fuente: Datos preliminares de la Mesa Técnica de Muertes Violentas: Policía Nacional, Ministerio Público/Dirección de Medicina Forense. Registro Nacional de las Personas. Observatorios de Convivencia y Seguridad Ciudadana. Instituto Nacional de Estadísticas. IUDPAS/UNAH. Unidad Técnica de Coordinación Interinstitucional (UTECI)/Subsecretaría en Asuntos Policiales.

Aunque existe un alto porcentaje de homicidios en procesos de investigación (40%) Tanto en hombres como para mujeres, con los registros con los que se cuenta, los homicidios son atribuibles en mayor proporción a motivos relacionados a criminalidad por conflictividad social (problemas personales, riñas, violencia doméstica , violencia intrafamiliar, barras y equipos)

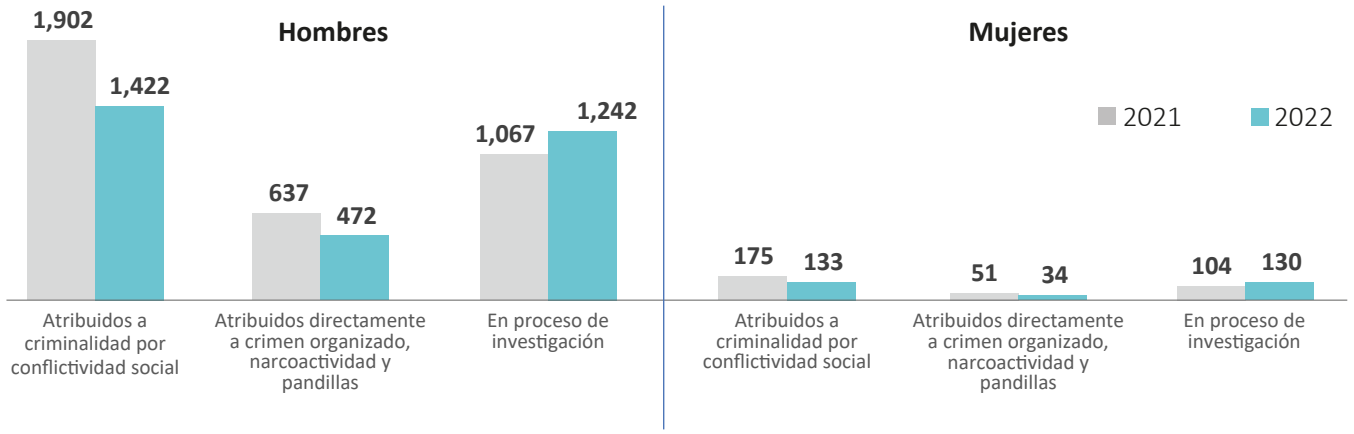

La mayor proporción de víctimas de homicidios son personas jóvenes de 18 a 30 años de edad.

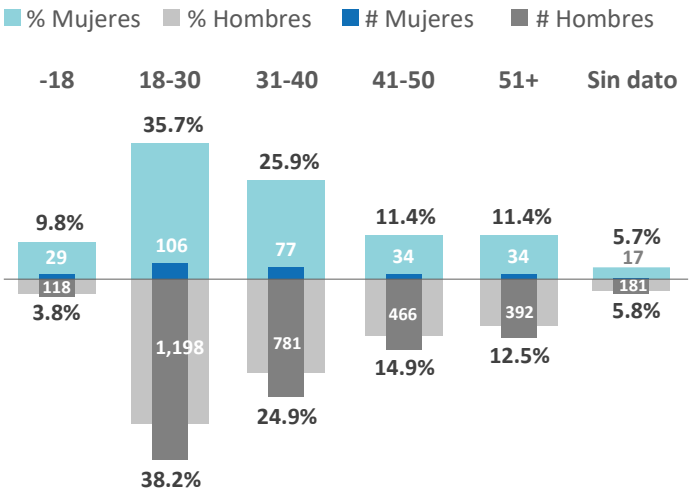

El número de las víctimas de homicidios cuyas edades están entre los 18 y 30 años disminuyó 17.6% (278 víctimas menos) respecto al año 2021.

Homicidios registrados según grupo de edad 2022

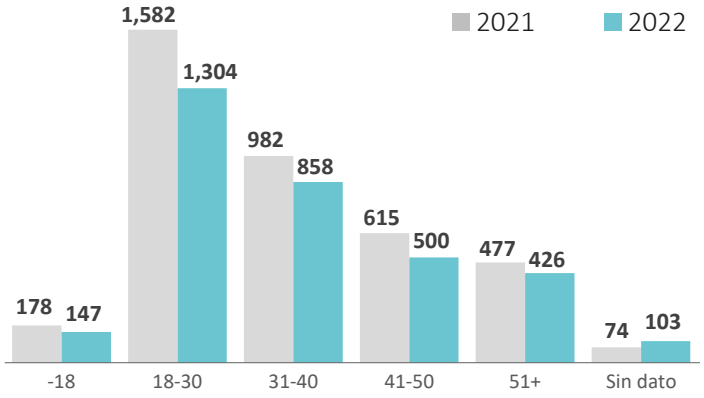

Las muertes violentas ocurridas en el espacio público disminuyeron 12.4% (438 víctimas menos) y las ocurridas en el espacio privado disminuyeron 16.5% (68 víctimas menos). Aun cuando a existido una reducción de los homicidios en ambos espacios, se sigue mostrando que son más las mujeres las que sufren de muertes violentas en espacios privados.

Evolución de los homicidios según el lugar en donde se comete el hecho 2021-2022

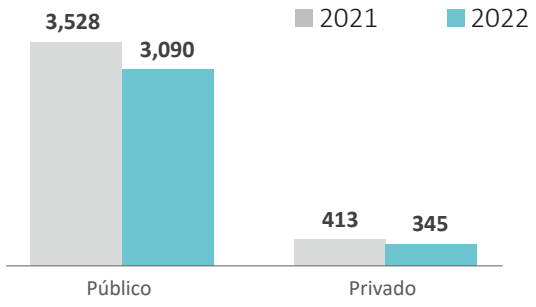

Porcentajes de homicidios según sexo de acuerdo al lugar en donde se comete el hecho

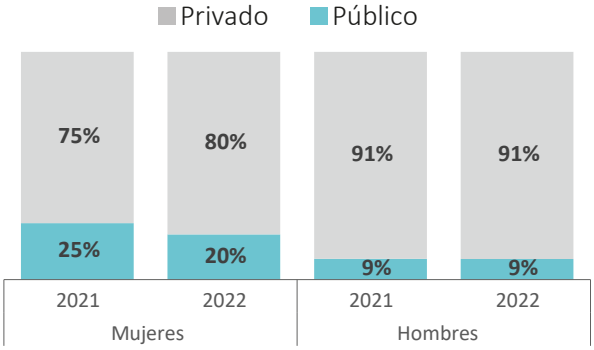

Fuente: Datos preliminares de la Mesa Técnica de Muertes Violentas: Policía Nacional, Ministerio Público/Dirección de Medicina Forense. Registro Nacional de las Personas. Observatorios de Convivencia y Seguridad Ciudadana. Instituto Nacional de Estadísticas. IUDPAS/UNAH. Unidad Técnica de Coordinación Interinstitucional (UTECI)/Subsecretaría en Asuntos Policiales.

Las armas de fuego contináan siendo el arma que más se utiliza en las muertes violentas ya que fueron usadas en el 77% de las muertes (2,626 casos). Por su parte las mujeres son más propensas a ser victimizadas por arma blanca o asfixia, las cuales se presentan el 25% de los casos.

Homicidios de hombres y mujeres según el arma con la que se comete el hecho

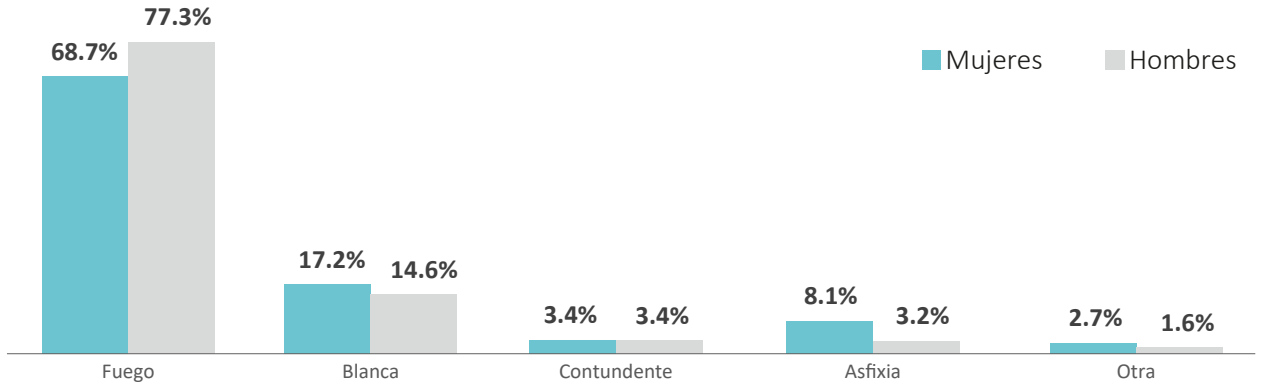

Los homicidios de hombres se concentraron en sábados y domingos, en cambio los de las mujeres ocurrieron con mayor frecuencia en martes, miércoles, sábado y domingo.

Porcentaje de homicidios según sexo de la víctima de acuerdo al día en que ocurrió el hecho

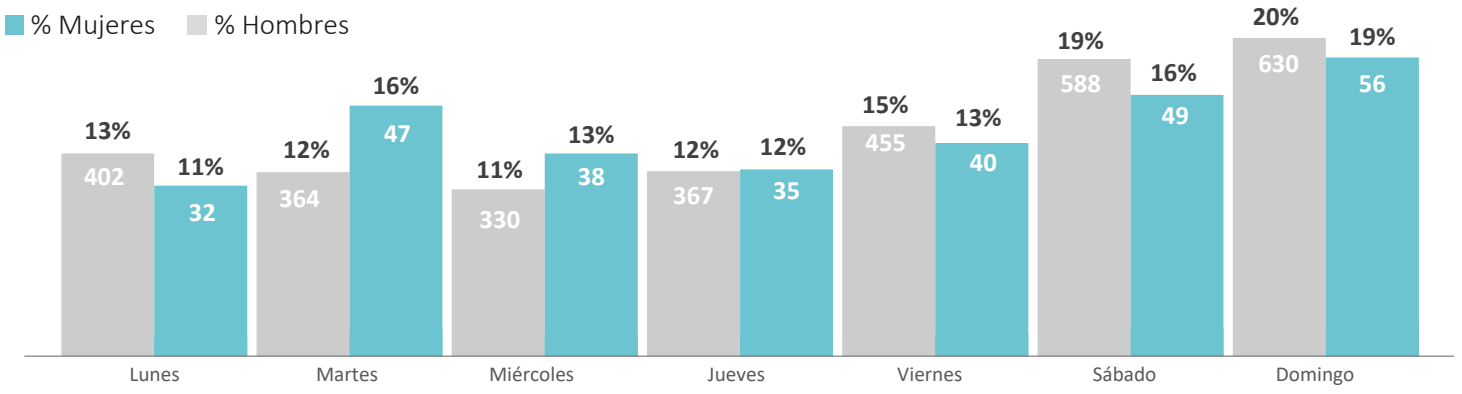

Los homicidios de mujeres ocurren principalmente por la noche, siendo las 8 de la noche la hora con mayor incidencia.

Homicidios según sexo de la víctima de acuerdo a la hora en que ocurrió el hecho

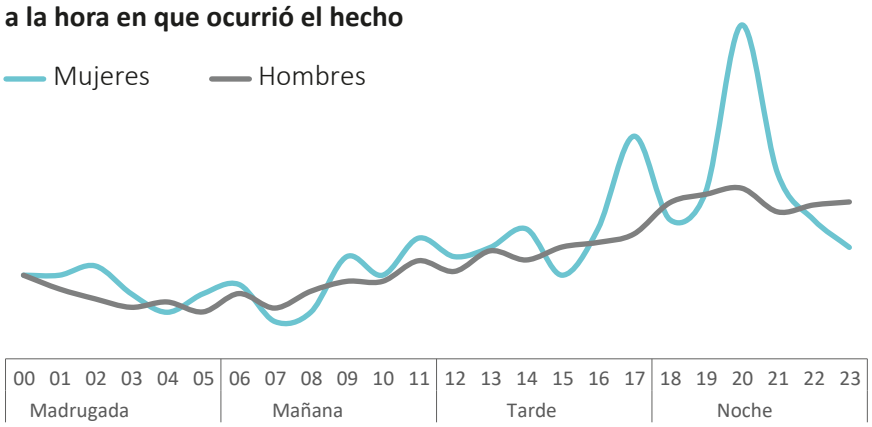

En el año 2022 , en comparación con 2021, la mayor disminución de los homicidios se concentró en el área urbana, con 327 víctimas menos (14.1% de disminución), en el área rural hubo una disminución de 11%, (179 víctimas menos).

Evolución de homicidios según área

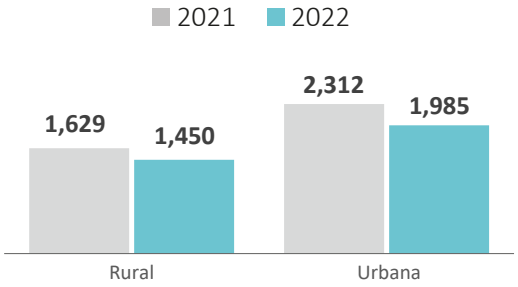

Fuente: Datos preliminares de la Mesa Técnica de Muertes Violentas: Policía Nacional, Ministerio Público/Dirección de Medicina Forense. Registro Nacional de las Personas. Observatorios de Convivencia y Seguridad Ciudadana. Instituto Nacional de Estadísticas. IUDPAS/UNAH. Unidad Técnica de Coordinación Interinstitucional (UTECI)/Subsecretaría en Asuntos Policiales.

Cambio en el número de homicidios 2021 vs 2022

- En 145 municipios disminuyó el número de homicidios.
- En 34 municipios se mantuvo el número de homicidios.
- En 15 municipios no se registraron homicidios en 2021 ni en 2022.
- En 104 municipios el número de homicidios aumentó.
- **En particular para el año 2022 se registraron 44 municipios con cero homicidios**.

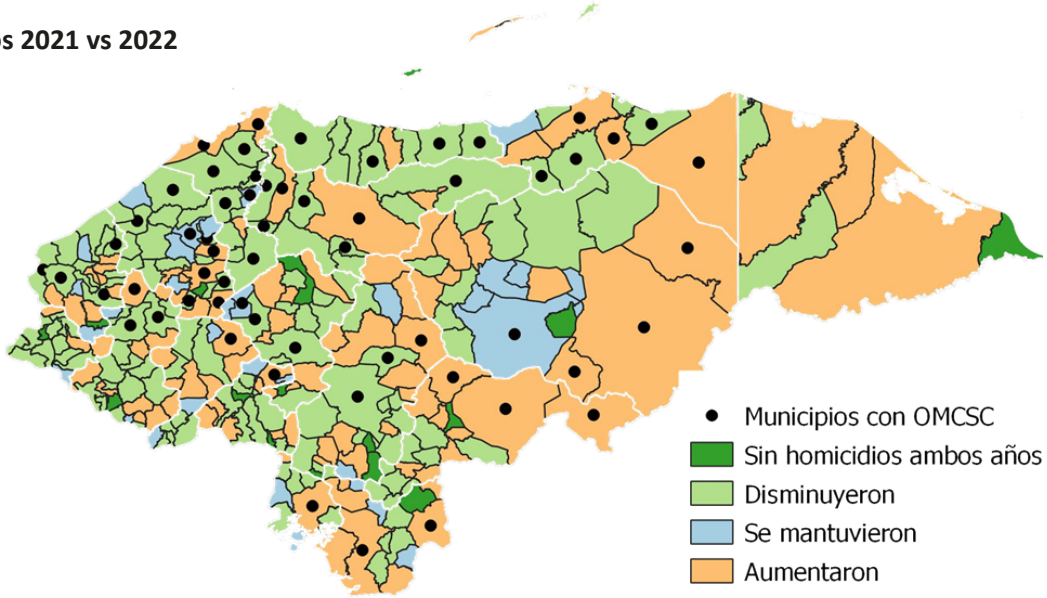

En 2022 los 10 municipios con más muertes violentas concentraron el 39% de esta incidencia. Siendo Distrito Central y San Pedro Sula los municipios con mas altos porcentajes.

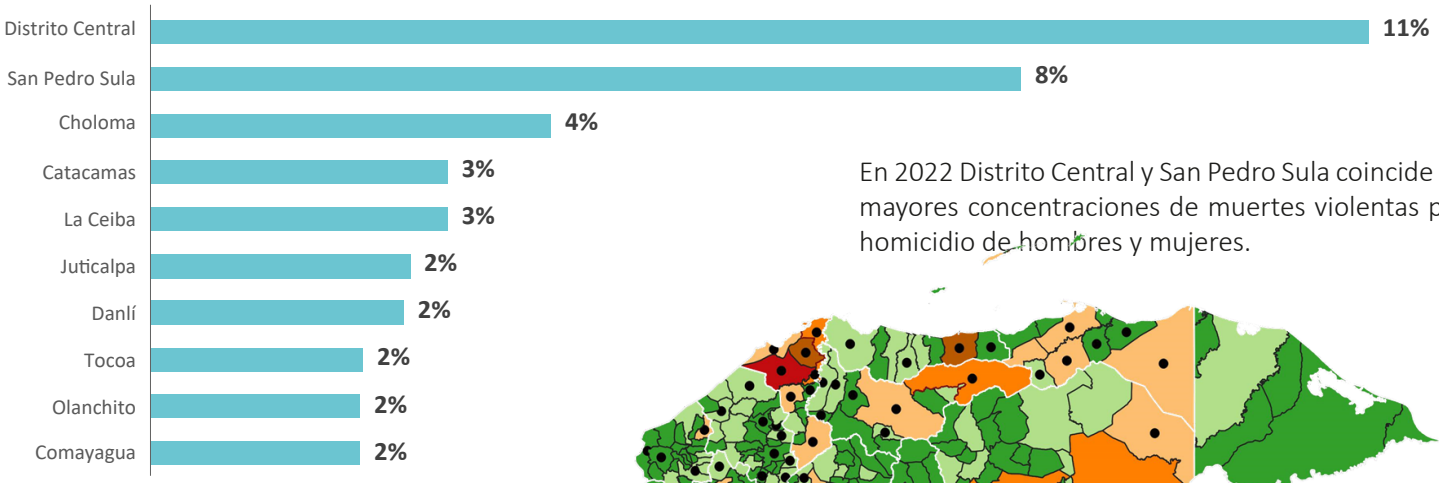

En 2022 Distrito Central y San Pedro Sula coincide en mayores concentraciones de muertes violentas por homicidio de hombres y mujeres.

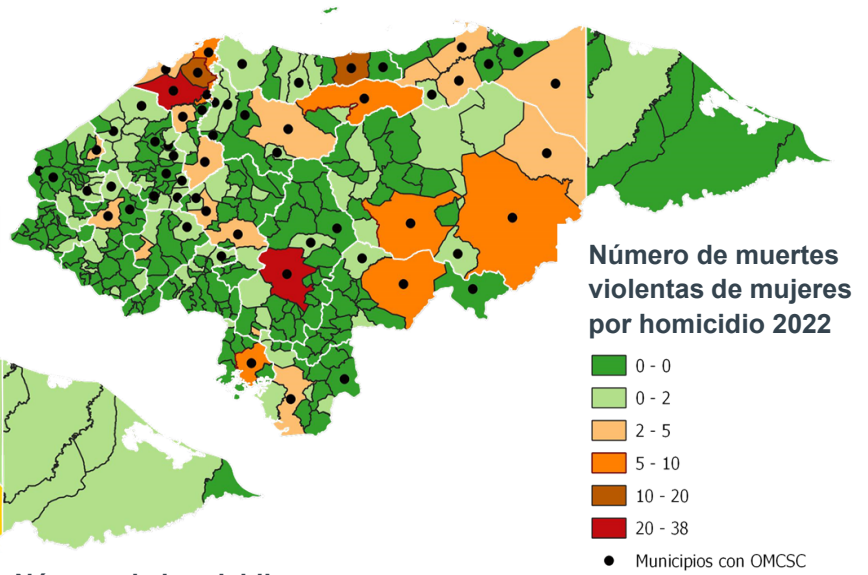

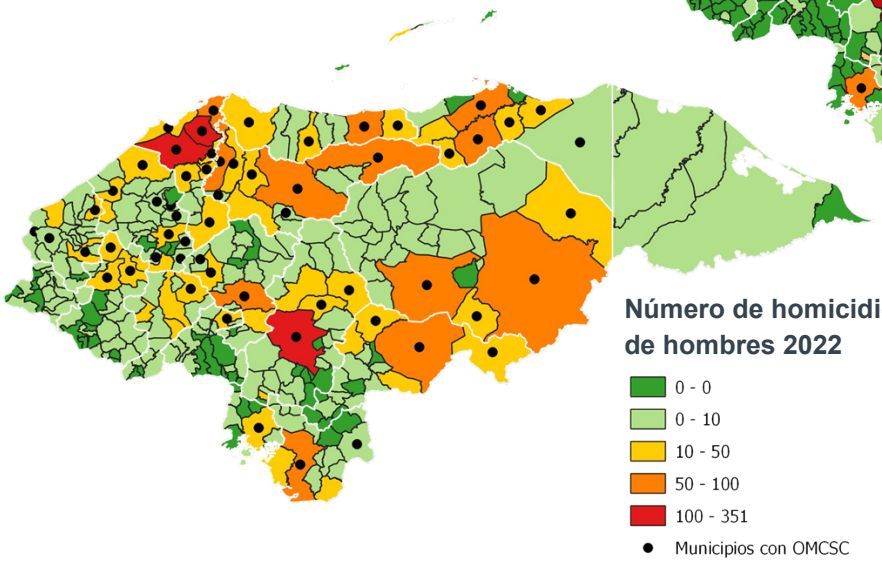

Fuente: Datos preliminares de la Mesa Técnica de Muertes Violentas: Policía Nacional, Ministerio Público/Dirección de Medicina Forense. Registro Nacional de las Personas. Observatorios de Convivencia y Seguridad Ciudadana. Instituto Nacional de Estadísticas. IUDPAS/UNAH. Unidad Técnica de Coordinación Interinstitucional (UTECI)/Subsecretaría en Asuntos Policiales.

MUERTES POR LESIONES DE TRÁNSITO

En el año 2022, se observa que las muertes por lesiones de accidentes de tránsito a excepción de enero, marzo y julio presentan un comportamiento a la baja, el cual se observa con mayor intensidad en los últimos meses del año.

Evolución de las muertes por accidente de tránsito según el mes de ocurrencia del hecho 2019-2022

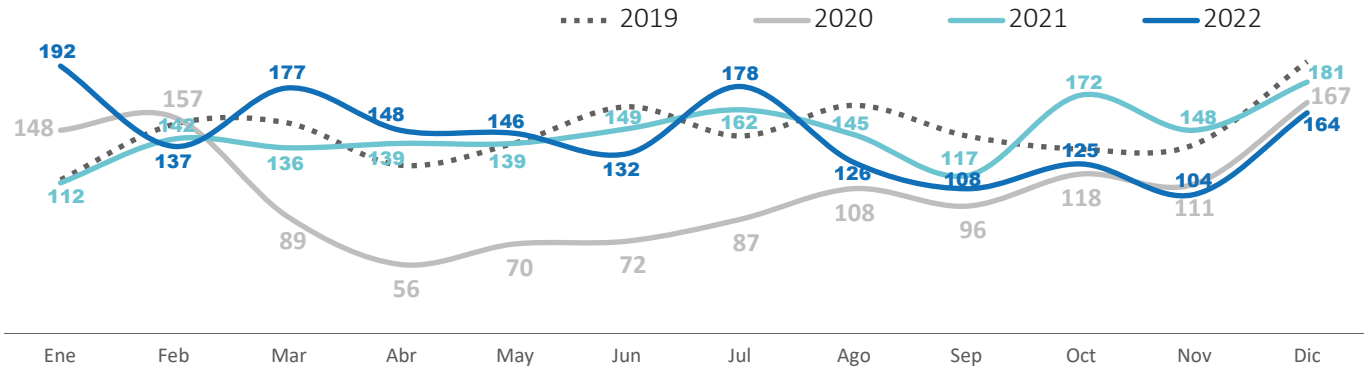

En el año 2022, se observa que la mayor cantidad de muertes por lesiones de accidentes de tránsitos se registraron en conductores y peatones (49% y 28% respectivamente). El 78% fue provocada por aplastamiento y/o atropello, un 2% de estas muertes están en proceso de investigación.

Porcentaje de muertes por accidentes de tránsito según tipo de víctima

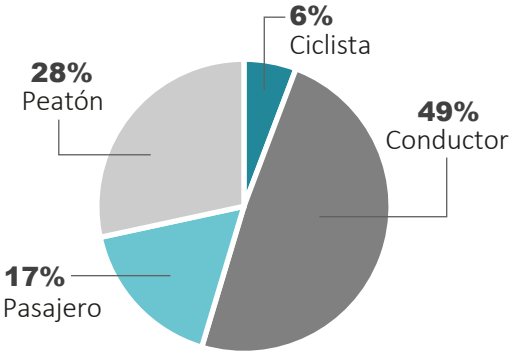

Porcentaje de muertes por accidente de tránsito según categoría del hecho

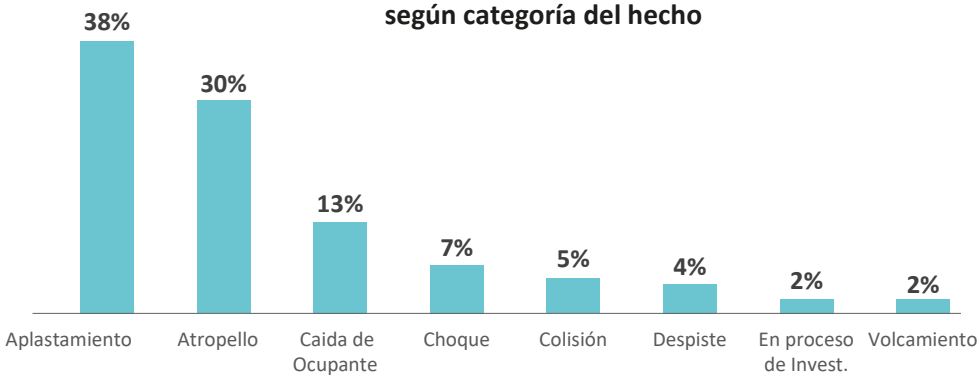

Los hombres de 18 a 30 años son mayormente víctimas de muertes por accidentes de tránsito representando el 30% del total de muertes.

Muertes por accidente de tránsito de hombres y mujeres según edades de las víctimas

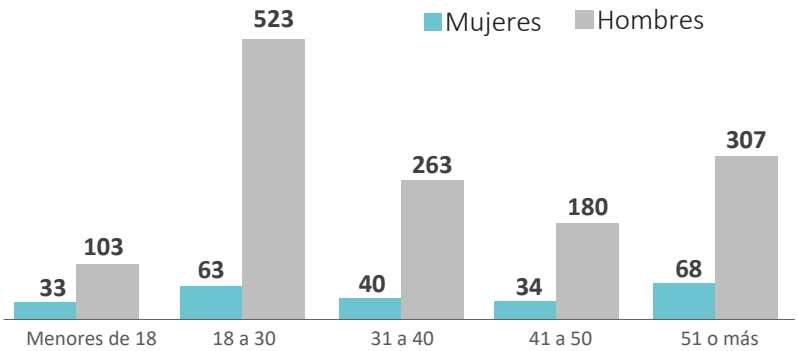

Porcentaje de hombres y mujeres víctimas de muertes por accidente de tránsito.

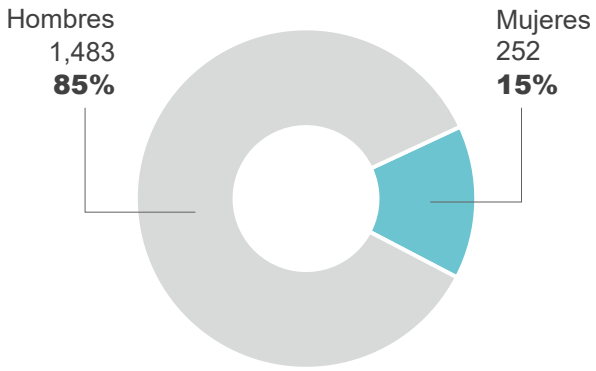

Fuente: Datos preliminares de la Mesa Técnica de Muertes Violentas: Policía Nacional, Ministerio Público/Dirección de Medicina Forense. Registro Nacional de las Personas. Observatorios de Convivencia y Seguridad Ciudadana. Instituto Nacional de Estadísticas. IUDPAS/UNAH. Unidad Técnica de Coordinación Interinstitucional (UTECI)/Subsecretaría en Asuntos Policiales.

En 2022 el 59% de muertes por accidentes de tránsito se reportaron entre el viernes y el domingo, a su vez el horario que más incidentes registra es el de la noche (7:00 pm- 11:00 pm), acumulando el 38% de los hechos.

Muertes por accidente de tránsito según el día y la hora de ocurrencia del hecho.

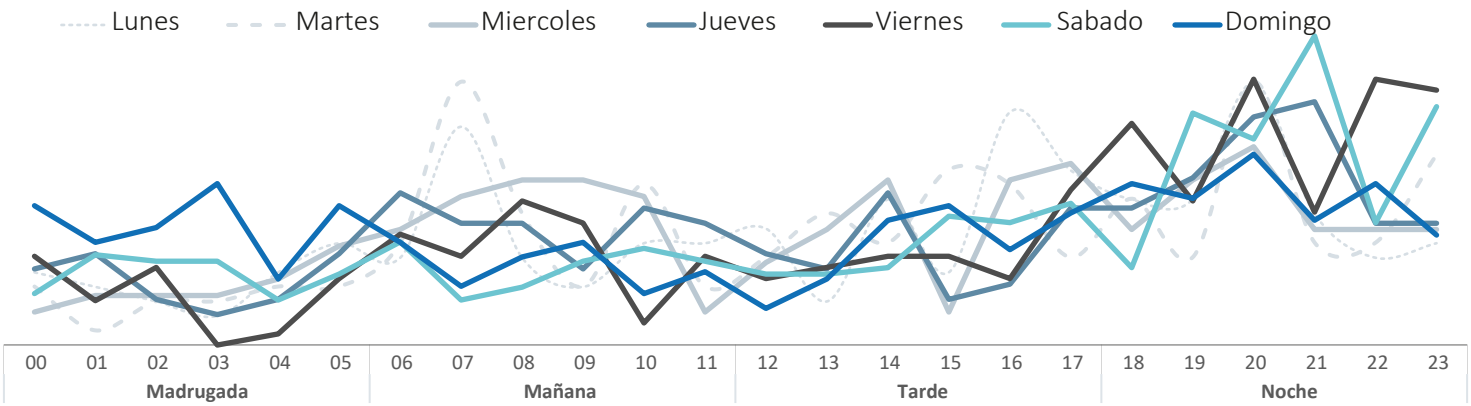

SUICIDIOS

En 2022, se observa que los suicidios han estado por debajo a lo registrado en 2021 con excepción de los meses de noviembre y diciembre en donde se registró un número mayor a lo registrado en los mismos meses de 2021.

En 2022 el 74% de los suicidios ocurridos se registraron en hombres, de los cuales el 34% (121) fueron hombres entre los 18 y 30 años. La mayor cantidad suicidios en mujeres (41%) se registra entre los 18 y los 30 años.

Evolución de suicidios según el mes de ocurrencia del hecho

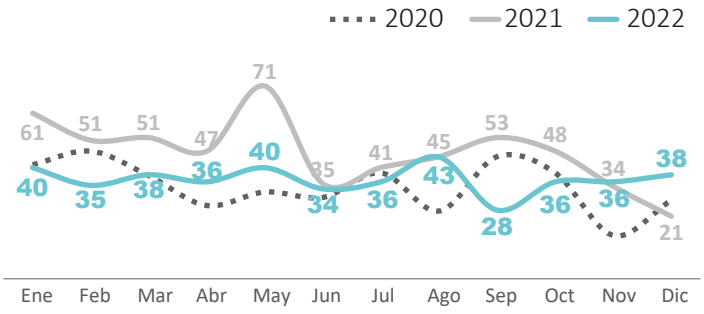

Suicidios de hombre y mujeres según la edad de la víctima

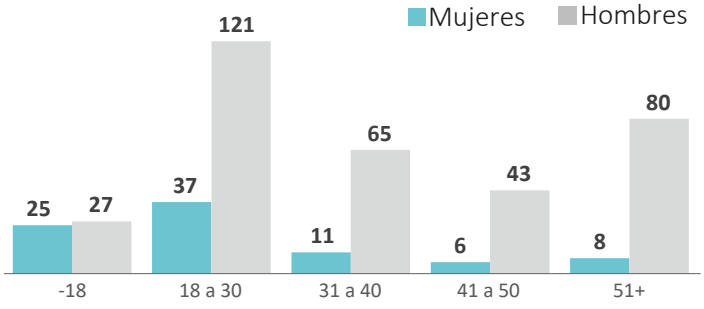

En 2022 el 49% de los suicidios ocurrieron dentro de una vivienda. Además el 57% de este hecho se produjo mediante asfixia por suspensión.

Suicidios según el lugar del hecho

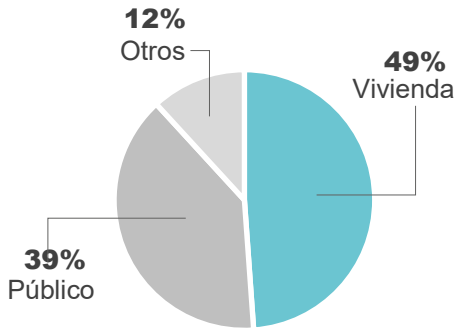

Suicidios según el arma o mecanismo utilizado en los hechos

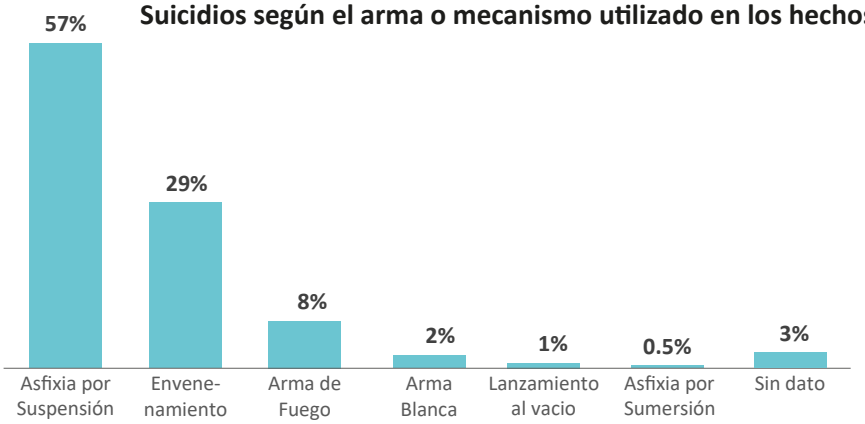

Fuente: Datos preliminares de la Mesa Técnica de Muertes Violentas: Policía Nacional, Ministerio Público/Dirección de Medicina Forense. Registro Nacional de las Personas. Observatorios de Convivencia y Seguridad Ciudadana. Instituto Nacional de Estadísticas. IUDPAS/UNAH. Unidad Técnica de Coordinación Interinstitucional (UTECI)/Subsecretaría en Asuntos Policiales.