

COSTA RICA

Análisis sobre homicidios dolosos

Enero-diciembre del 2022

Aspectos destacados

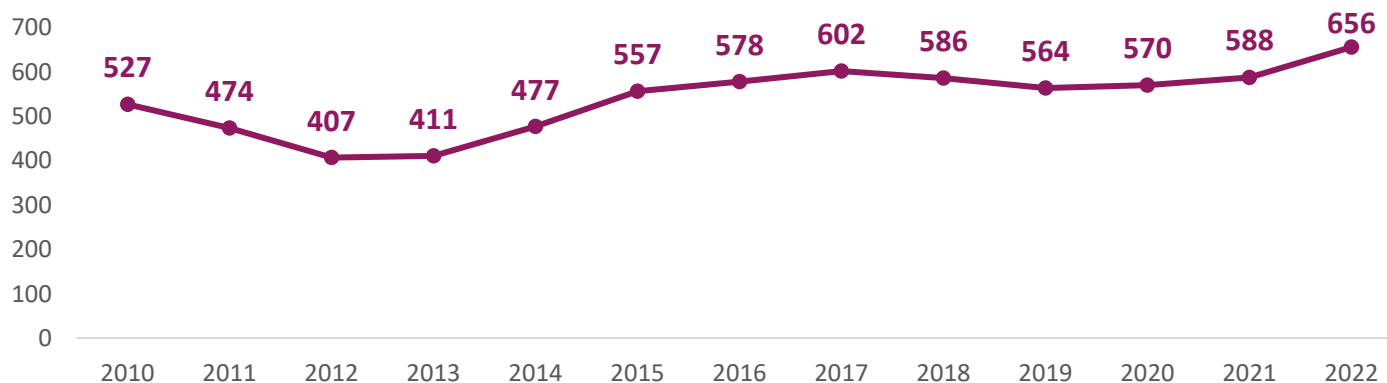
- Se registran 656 víctimas de homicidio doloso, 68 víctimas más en comparación al mismo periodo del 2021. La tasa total es de 12.6 homicidios dolosos por cada 100,000 habitantes.
- En promedio se registran 55 víctimas de homicidio doloso al mes, 6 víctimas más al mes en comparación al mismo periodo del año 2021.
- Por móvil, el 63% de los homicidios dolosos se vinculan a la delincuencia organizada (62% por ajuste de cuentas o venganza¹ y 1% por un móvil profesional²).
- Del total de víctimas, 608 eran hombres (77 víctimas más que en 2021), 47 mujeres (8 víctimas menos que en 2021) y 1 víctima con sexo desconocido.
- Con relación a la caracterización del total de víctimas de homicidio doloso, 1 de cada 2 víctimas eran hombres jóvenes de 20 a 34 años y 9 de cada 10 eran víctimas costarricenses.
- Limón (168 víctimas), San José (118 víctimas), Puntarenas (111 víctimas) y Alajuela (109 de las víctimas) son las provincias de mayor ocurrencia.
- Las tasas por sexo de la víctima son de 23.2 homicidios dolosos por cada 100,000 hombres y de 1.8 homicidios dolosos por cada 100,000 mujeres.
- Por método o arma empleada, el 72% de los homicidios dolosos se cometió utilizando un arma de fuego, 16% utilizó un arma blanca y un 12% otros métodos.
- De mayor a menor ocurrencia los cantones de Limón, San José, Alajuela, Pococí, Puntarenas y Matina agrupan el 41% del total de las víctimas de homicidio dolosos.

Evidencia

I. Introducción

De enero a diciembre del 2022 se registra un total de 656 homicidios dolosos, esta cifra marca un récord histórico en Costa Rica ya que representa la mayor cantidad de víctimas desde que se registra este delito en el país, según datos del Organismo de Investigación Judicial (OIJ).

Víctimas de homicidio doloso por año de ocurrencia, 2010-2022



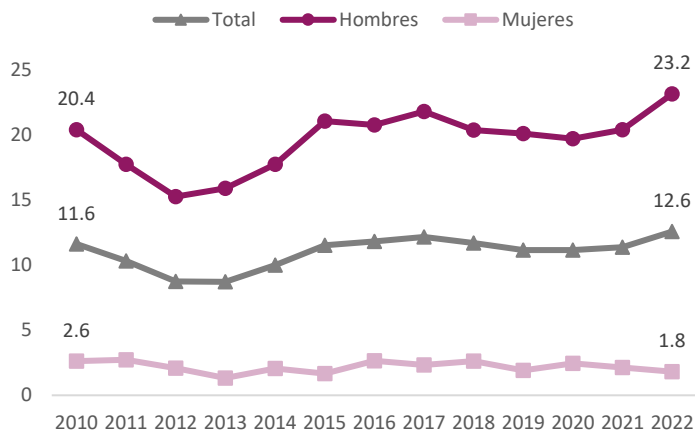
Fuente: Organismo de Investigación Judicial, 2010-2022.

1 Son los casos en los cuales puede mediar circunstancias relacionadas con temas de drogas o grupos delincuenciales organizados.

2 Son los casos en los cuales el victimario cobra por matar a la víctima, es el conocido como homicidio de "Sicario".

Considerando las proyecciones de población del Instituto Nacional de Estadística y Censos (INEC) y la cantidad de homicidios dolosos registrados se tiene una tasa de 12.6 homicidios dolosos por cada 100,000 habitantes. Por sexo, serían 23.2 homicidios dolosos por cada 100,000 hombres y 1.8 homicidios dolosos por cada 100,000 mujeres.

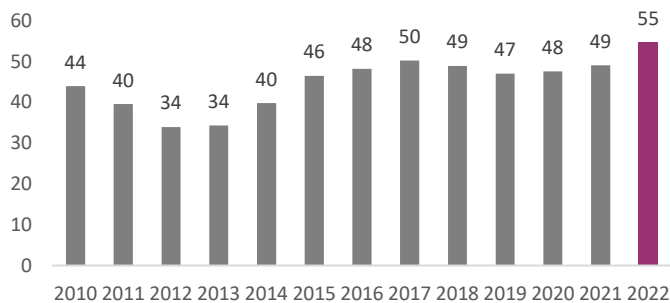
Tasa de homicidio doloso por año de ocurrencia según sexo, 2010-2022 (100,000 habitantes)



Fuente: INEC y Organismo de Investigación Judicial, 2010-2022.

El promedio mensual de víctimas de homicidio doloso ha incrementado durante los últimos 4 años (47 víctimas en el 2019, 48 víctimas en el 2020, 49 víctimas en las 2021 y 55 víctimas en el 2022), aumentando 8 víctimas más al mes del año 2019 al 2022.

Promedio mensual de víctimas de homicidio doloso por año de ocurrencia, 2010-2022



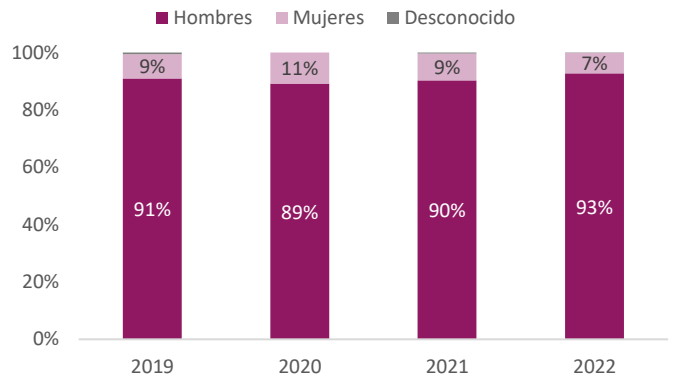
Fuente: Organismo de Investigación Judicial, 2010-2022.

Aproximadamente 4 de cada 10 homicidios dolosos ocurridos durante el 2022 se registró en fin de semana. El 18% (116 víctimas) de los hechos se dieron sábado y el 18% (120 víctimas) el domingo, mientras que entre semana (de lunes a viernes) la ocurrencia promedio es de 13% por día.

II. Caracterización de las víctimas

Al desagregar la ocurrencia de los homicidios dolosos del 2022 por sexo, se tiene que el 92.7% (608 víctimas) son hombres, el 7.2% (47 víctimas) son mujeres y el 0.2% corresponde a 1 víctima de sexo desconocido. Esta proporción es similar a la registrada en años anteriores (2019, 2020 y 2021 para tener un comparativo previo a la pandemia).

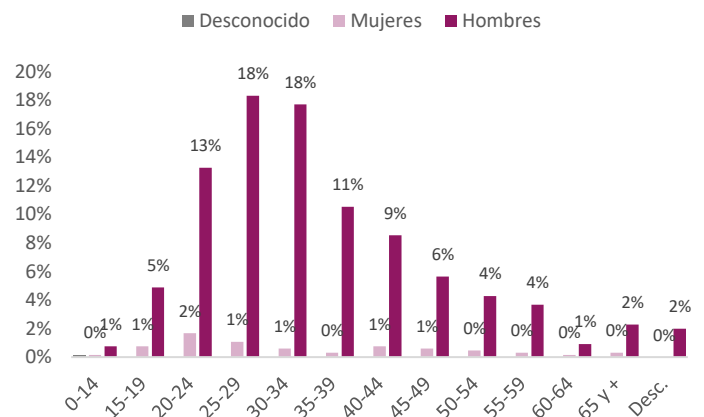
Distribución porcentual de las víctimas de homicidio doloso por año según sexo, 2019-2022



Fuente: Organismo de Investigación Judicial, 2019-2022.

Al desagregar la ocurrencia de los homicidios dolosos del 2022 por el sexo y la edad de las víctimas, se aprecia que las principales víctimas continúan siendo personas jóvenes, el 53% de ellas tenía entre 20 y 34 años al momento de morir.

Porcentaje de víctimas de homicidio doloso por grupos de edad según sexo, 2022



Fuente: Organismo de Investigación Judicial, 2022.

En relación con la nacionalidad de las víctimas de homicidio dolosos del 2022 se tiene que un 87% eran costarricenses (569 víctimas), 9% eran nicaragüenses (62 víctimas) y el restante 4% corresponde a otras nacionalidades registradas en las estadísticas del OIJ.

En términos generales, al caracterizar al total de las víctimas de homicidios dolosos del 2022 se tiene que aproximadamente la mitad eran hombres jóvenes de 20-34 años (49% - 323 víctimas) y que 9 de cada 10 eran costarricenses (87% - 569 víctimas).

III. Caracterización de los hechos

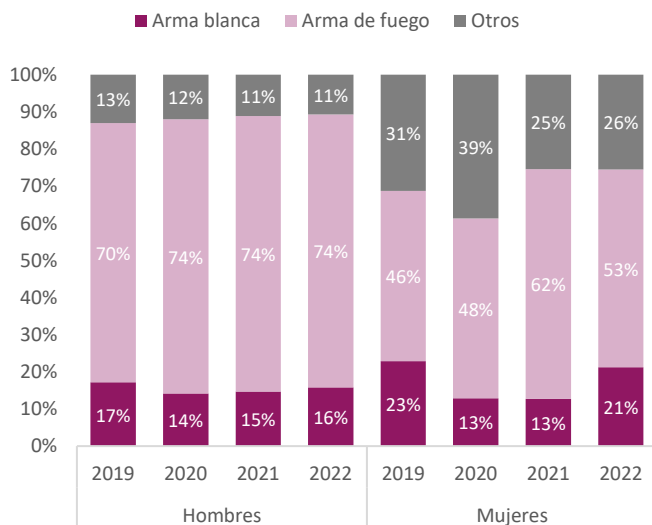
• Método empleado

Considerando el total de homicidios dolosos del 2022, un 72% (472 víctimas) de los hechos se cometió utilizando un arma de fuego, un 16% (106 víctimas) utilizó un arma blanca y un 12% (78 víctimas) otros métodos.

De manera más específica, con relación al tipo de arma utilizada por sexo de la víctima, se tiene que un 74% (447 víctimas) de los hombres murió por un arma de fuego, un 16% (96 víctimas) por un arma blanca y un 11% (65 víctimas) por medio de otros métodos. En el caso de las mujeres, un 53% (25 víctimas) murió por un arma de fuego, un 21% (10 víctimas) por un arma blanca y un 26% (12 víctimas) por otros métodos.

Es decir, que los homicidios dolosos relacionados con armas de fuego continúan predominando mayoritariamente hombres, en el caso de las mujeres 1 de cada 4 víctimas muere por otro tipo de lo que sigue un tipo de violencia diferencia por el método empleado según el sexo de la víctima.

Distribución porcentual de víctimas de homicidio doloso por sexo y año según método empleado, 2019-2022



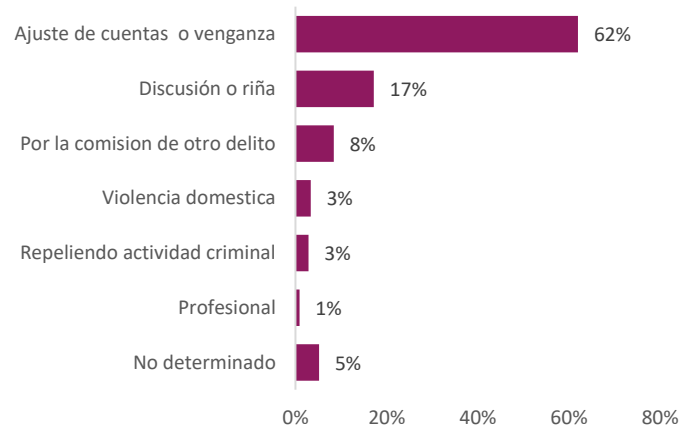
Fuente: Organismo de Investigación Judicial, 2019-2022.

³ Son los casos en los cuales contra cualquier persona, mediando entre esta y el victimario un vínculo familiar íntimo, lo que presupone algún

• Móvil

En relación con el tipo de móvil, se tiene que el 63% de los homicidios dolosos se vinculan a la delincuencia organizada (407 víctimas por ajuste de cuentas o venganza y 6 víctimas por un móvil profesional), el restante 37% se asocia a otro tipo de móviles.

Porcentaje de víctimas de homicidio doloso según móvil, 2022



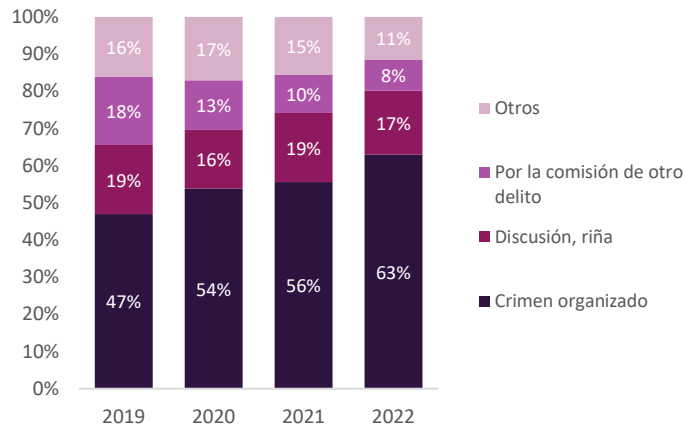
Fuente: Organismo de Investigación Judicial, 2022.

Al desagregar el tipo móvil por el sexo de la víctima se tiene que el 65% de los hombres murió por un móvil relacionado con la delincuencia organizada mientras que en el caso de las mujeres solo un 40% murió a causa de este tipo de móvil. En las víctimas mujeres una importante proporción de los homicidios se vincula con “Violencia doméstica”³ (32%; 15 víctimas), mientras que en el caso de los hombres solo un 1% del total de las muertes del 2022 estuvo relacionada con violencia doméstica.

Durante los últimos años la proporción de víctimas de homicidio doloso vinculadas con la delincuencia organizada ha venido en aumento. Al considerar el periodo 2019-2022 (para tener un comparativo previo a la pandemia), en el 2019 el 47% del total de los homicidios dolosos estaban relacionados con este móvil. Durante el 2022 el porcentaje fue del 63% es decir, 148 víctimas más del 2019 al 2022.

grado de convivencia familiar antes o durante el delito (existiendo o no matrimonio).

Distribución porcentual de víctimas de homicidio doloso según móvil, 2019-2022



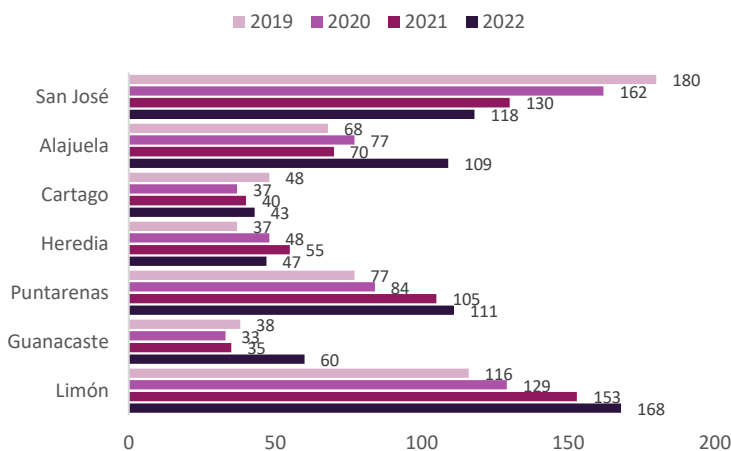
Nota: La categoría "Otros" considera los móviles de femicidio, ideológico, repeliendo actividad criminal, sexual, trastorno mental, violencia doméstica, no determinado y otros. Se agrupan porque su porcentaje es muy bajo en relación a las tres categorías principales que se grafican.

Fuente: Organismo de Investigación Judicial, 2019-2022.

Lugar de ocurrencia

En relación con el lugar donde ocurrieron los hechos, las provincias de Limón (168 víctimas), San José (118), Puntarenas (111) y Alajuela (109) son las provincias de mayor ocurrencia. Las restantes provincias registran una menor ocurrencia durante el mismo periodo. Sumando el total de muertes ocurridas en Guanacaste (60 víctimas), Cartago (43) y Heredia (47) no se supera la cantidad de víctimas registradas en Limón quien registra el 26% del total de víctimas del 2022.

Víctimas de homicidio doloso según provincia de ocurrencia, 2019-2022



Fuente: Organismo de Investigación Judicial, 2019-2022.

Al realizar el comparativo 2019-2022 se aprecia que:

- San José era la provincia de mayor ocurrencia en el 2019 y 2020 sin embargo, a partir del 2021 es Limón.
- Alajuela (60%), Guanacaste (58%), Limón (45%) y Puntarenas (44%) aumentaron la cantidad de víctimas en el 2022 si se compara con el 2019.
- Guanacaste, Heredia y Cartago a pesar de sus fluctuaciones registran la menor cantidad de víctimas de manera comparativa con las demás provincias.

En cuanto a los cantones de mayor ocurrencia de homicidios dolosos durante el 2022 encabezan la lista (de mayor a menor ocurrencia) los cantones de: Limón (62 víctimas), San José (50), Alajuela (47), Pococí (44), Puntarenas (44) y Matina (25).

Estos 6 cantones registran 25 o más víctimas durante el 2022 y juntos representan un 41% del total de las víctimas registradas. Es decir, que 4 de cada 10 muertes ocurrieron en alguno de estos seis cantones.

A continuación una caracterización de estos cantones:

- San José es el cantón número 1 de la provincia de San José (capital de Costa Rica), es el cantón más poblado de la provincia y del país con 351,958 habitantes para el año 2022 según INEC. Tiene un muy alto nivel de desarrollo humano (Índice de Desarrollo Humano⁴ de 0.83 para el 2019) y un nivel medio de pobreza multidimensional según el Índice de Pobreza Multidimensional (IPM)⁵ del 2020.
- Alajuela es el cantón número 1 de la provincia de Alajuela, es el cantón más poblado de la provincia y el segundo cantón con mayor población a nivel nacional (321,872 habitantes para el 2022). Tiene un muy alto nivel de desarrollo humano al igual que el cantón central de San José (IDH de 0.83 para el 2019) y un nivel bajo de pobreza multidimensional (IPM de 0.04 para el 2020).

⁴ El Índice de Desarrollo Humano cantonal mide el promedio de los logros de un área geográfica específica en tres dimensiones básicas del desarrollo humano: una vida larga y saludable, (medida por la esperanza de vida al nacer), el conocimiento (medido por los años esperados de escolaridad y los años promedio de escolaridad) y

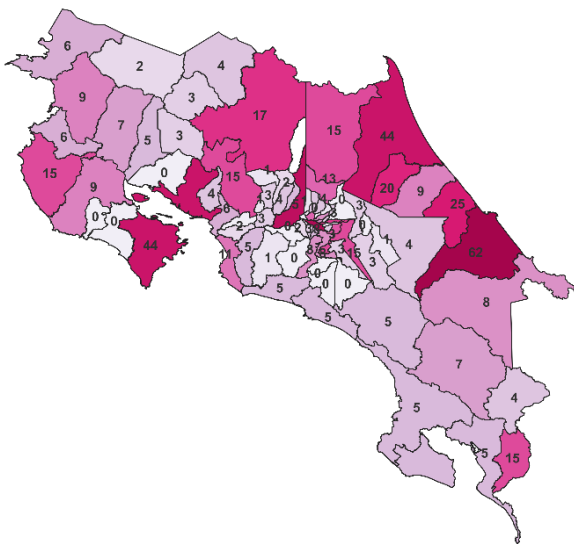
un nivel de vida digno (medido por el Índice de Bienestar Material a partir del consumo de electricidad residencial por cliente).

⁵ El Índice de Pobreza Multidimensional (IPM) identifica múltiples privaciones individuales en educación, vivienda y uso de internet, salud y protección social.

- Puntarenas es el cantón número 1 de la provincia de Puntarenas, limita con la costa pacífica de Costa Rica y es el cantón más poblado de la provincia (143,875 habitantes para el 2022), tiene un muy alto nivel de desarrollo humano (IDH de 0.80 para el 2019) y un nivel medio de pobreza multidimensional (IPM de 0.08 para el 2020).
- Limón es el cantón número 1 de la provincia de Limón (cantón central), Matina y Pococí (el más poblado de la provincia con 154,674 habitantes) son los cantones número 3 y 4 de la provincia de Limón. Esta es la séptima provincia de Costa Rica, limita al norte con Nicaragua y al noreste con el Mar Caribe.

Limón y Pococí tienen un alto nivel de desarrollo humano (IDH de 0.77 y 0.78 respectivamente para el 2019) mientras que Matina tiene un nivel medio (0.69 según el IDH del 2019). En relación con la pobreza, Pococí tiene un nivel medio (0.08) mientras que Limón y Matina tienen un nivel alto según el IPM del 2020 (0.10 respectivamente).

Víctimas de homicidio doloso en Costa Rica por cantón de ocurrencia, 2022

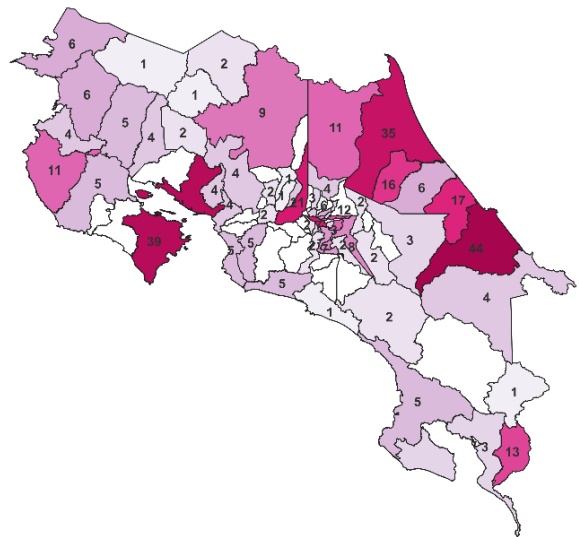


Fuente: Organismo de Investigación Judicial, 2022.

También fue posible analizar el lugar de ocurrencia de los homicidios dolosos vinculados al crimen organizado durante el 2022, se logró determinar que:

- Las provincias de Limón (122 víctimas), Puntarenas (80 víctimas), San José (67 víctimas) y Alajuela (48 víctimas) son las provincias de mayor ocurrencia, juntas concentran el 77% del total de las víctimas. Es decir, que casi 8 de cada 10 muertes ocurrieron en alguna de estas provincias.
- Los cantones de mayor ocurrencia son: Limón (44 víctimas), Puntarenas (39 víctimas), Pococí (35 víctimas), San José (21 víctimas) y Matina (17 víctimas). Al igual que en la caracterización general encabezan el top de ocurrencia, juntos concentran el 43% del total de las víctimas de homicidio doloso.

Víctimas de homicidio doloso en Costa Rica por cantón de ocurrencia, 2022 (solo crimen organizado)



Fuente: Organismo de Investigación Judicial, 2022.

Este análisis fue realizado con los datos remitidos por el Organismo de Investigación Judicial (OIJ) el 13 de enero del 2023 al Observatorio de la Violencia del Viceministerio de Paz del Ministerio de Justicia y Paz de Costa Rica.