

BELICE

Análisis sobre la situación de los Homicidios: Asesinatos Enero a diciembre de 2022



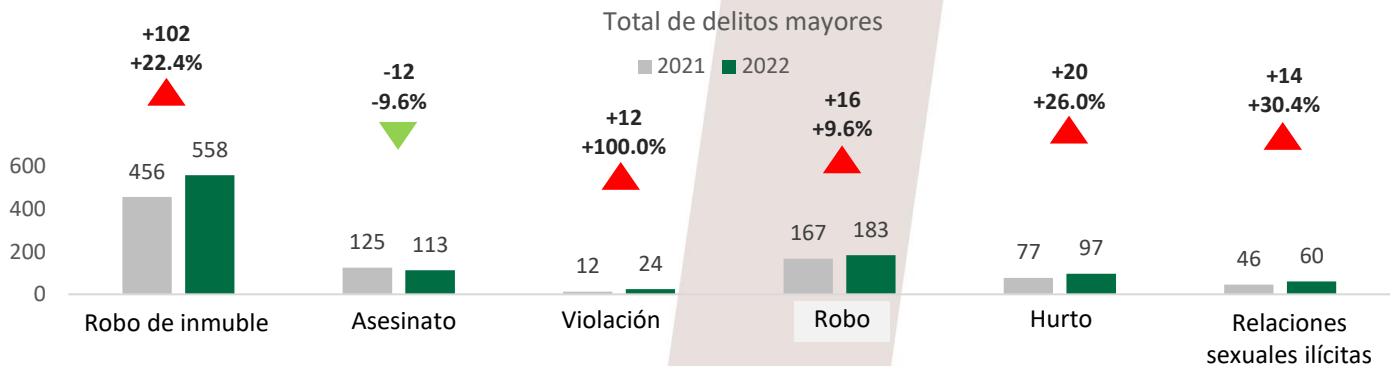
infoSEGURA

Aspectos destacados

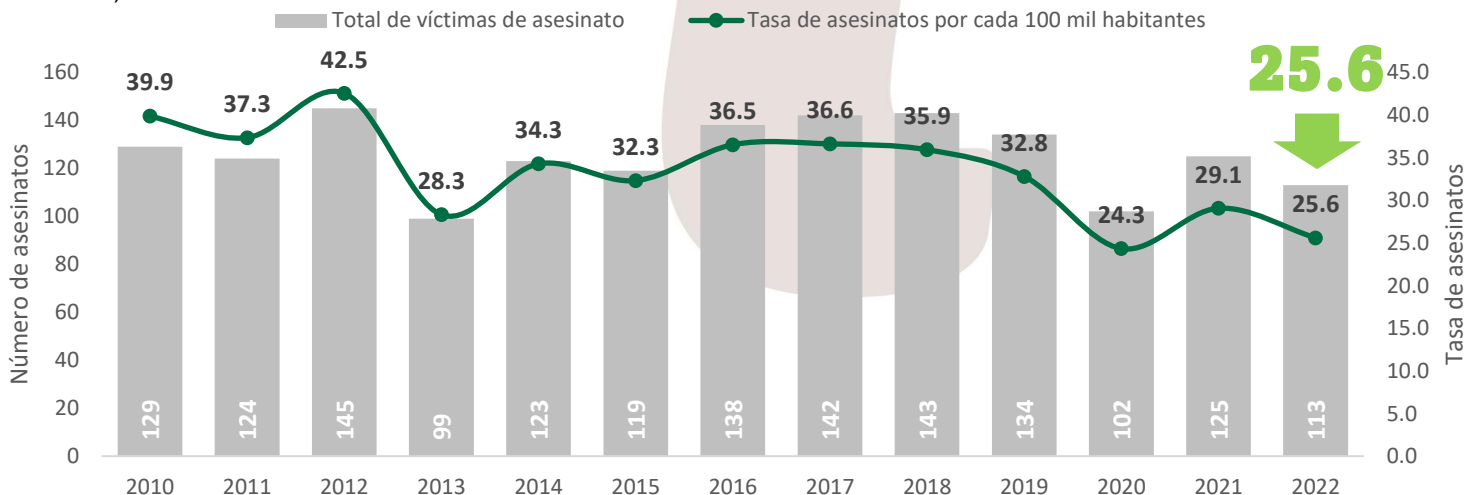
- Durante el 2022, se registraron 1,035 delitos mayores. Esto representa 152 delitos más que el mismo período del año anterior.
- Se produjo un notable incremento en la violencia sexual durante el 2022: aumentó el número de violaciones reportadas (12 reportes más) y de las relaciones sexuales ilícitas (14 reportes más) en comparación con el año anterior.
- Durante el 2022, se registraron 113 víctimas de asesinato (-12 víctimas que el año anterior), equivalente a 25.6 víctimas por cada 100 mil habitantes.
- Entre enero y diciembre del año 2022, las muertes violentas llegaron a un promedio de 10 personas cada mes.
- En el mismo periodo, se reportaron 104 hombres y 9 mujeres víctimas de asesinato.
- Las personas jóvenes entre 18 y 29 años y las personas entre las edades de 30 y 49 años fueron las principales víctimas de asesinato según los datos de 2022.
- 8 de cada 10 asesinatos se cometieron con un arma de fuego de enero a diciembre de 2022.
- 7 de cada 10 asesinatos se registraron en las zonas urbanas del territorio nacional.
- 7 de cada 10 asesinatos tomaron lugar en los distritos de Belice y Cayo en 2022.

Evidencia

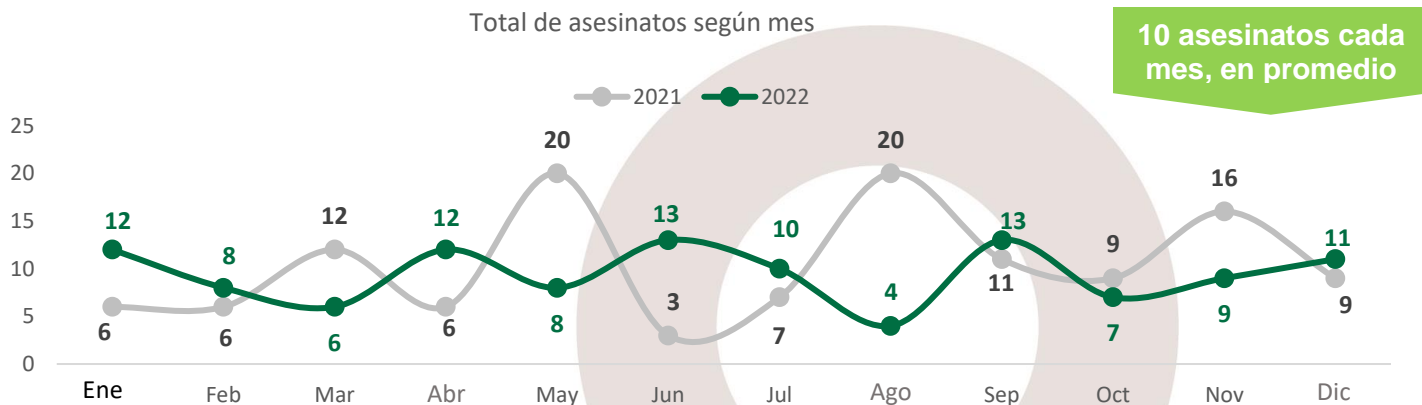
De enero a diciembre del 2022, se contabilizó un total de 1,035 registros de delitos mayores. Esto representa un aumento del 17.2% en comparación con el año anterior. Hubo un incremento en todas las categorías delictivas, excepto en los asesinatos, donde hubo una reducción del 9.6%.



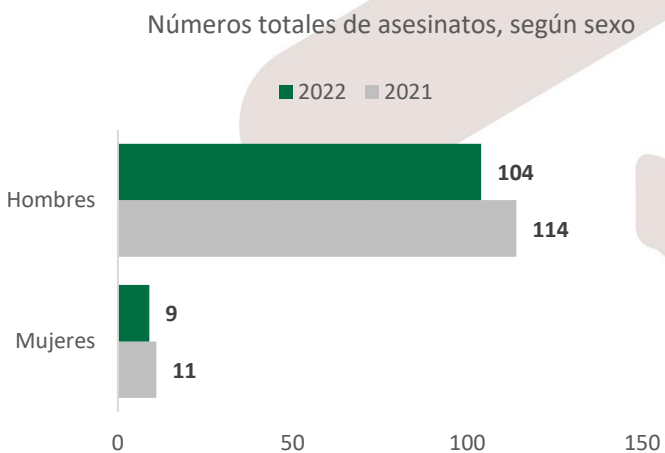
Al cierre de 2022, los registros dan cuenta de 113 víctimas de asesinato, una reducción del 9.6% en comparación con el año anterior. El total de asesinatos se mantiene por debajo (21 víctimas menos) de los registros del 2019 (134 víctimas), año previo a la pandemia. A partir de estos datos, en el 2022 se registra una tasa de 25.6 víctimas por cada 100 mil habitantes. Esto representaría una disminución de 3.5 puntos con respecto a la tasa del 2021 (29.1 por cada 100 mil habitantes).



Los meses que reportaron el mayor número de víctimas de asesinatos en 2022 fueron enero, junio y septiembre, con 13 víctimas cada uno.



De enero a diciembre del año 2022, aproximadamente 9 hombres y 1 mujer fueron víctimas de asesinato cada mes. Se registró un descenso en el total de víctimas de asesinato, tanto mujeres como hombres.



-2 mujeres víctimas
-18.2%



-10 hombres víctimas
-8.8%

Las armas de fuego fueron usadas en el 80.5% del total de los asesinatos (usadas en 91 de los 113 hechos). El resto de asesinatos fueron cometidos con arma blanca (17.7%), objetos contundentes (0.9%), y con otras armas (manos) (0.9%).

8 de cada 10 asesinatos con un arma de fuego

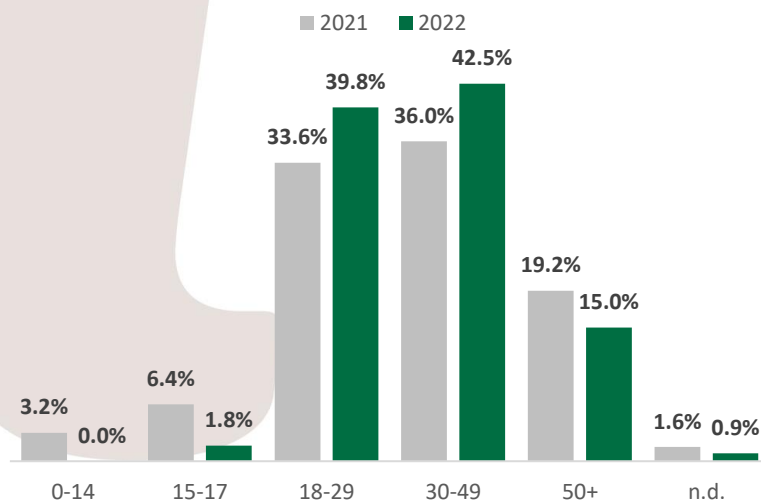
Estas proporciones difieren en el caso de las mujeres:

- 6 de cada 10 fueron asesinadas con arma de fuego.
- 3 de cada 10 fueron asesinadas con arma blanca.
- 1 de cada 10 fue asesinada con otras armas (manos).



Entre enero y diciembre de 2022, 2 de cada 5 víctimas de asesinato eran personas jóvenes entre los 18 y 29 años de edad. Las personas entre los 30 y 49 años registran una proporción similar.

Porcentaje de víctimas de asesinatos según grupo etario

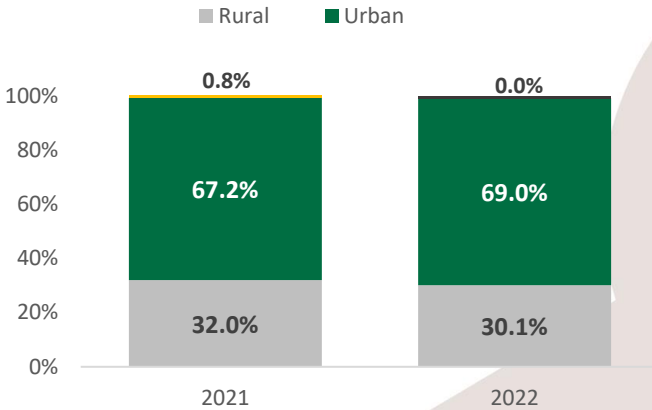


*n.d. : no se dispone de dato.

El 69.0% de los asesinatos fueron registrados en el área urbana durante 2022. Esta proporción es ligeramente mayor que en el mismo periodo del año anterior.

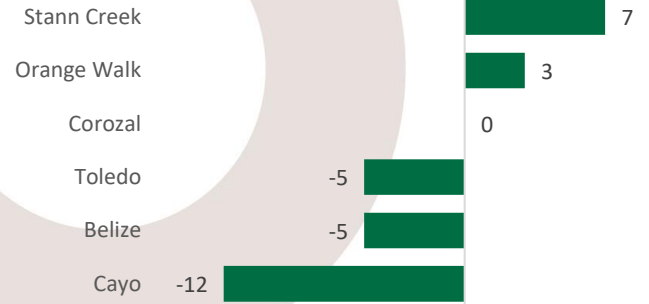
7 de cada 10 asesinatos fueron registrados en los distritos de Belice y Cayo. En 3 de los 6 distritos hubo una reducción en el total de víctimas de asesinato en comparación con 2021: Belice, Corozal y Toledo; mientras que dos distritos reportan incrementos: Stann Creek y Orange Walk. En Corozal, no hubo cambio.

Porcentaje de víctimas de asesinato según área

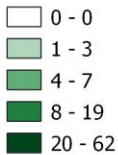


*n.d. : no se dispone de dato.

Change in total murder victim count



Total de víctimas de asesinato 2022



Variación en el total víctimas de asesinato 2022-2021

