

DATACCIÓN

Comunidad digital de práctica y gestión de conocimiento
con PNUD Infosegura

infoSEGURA



Análisis sobre la situación de Seguridad Ciudadana en Costa Rica, 2022

Karol Sánchez Brenes

Contenido

Delitos contra la vida

- Homicidio doloso
- Femicidio

Delitos contra la integridad

- Violencia doméstica
- Violencia contra las mujeres

Delitos contra la propiedad

- Asalto
- Robo a vivienda
- Asalto a vivienda
- Robo a edificación
- Robo de vehículo
- Tacha de vehículo

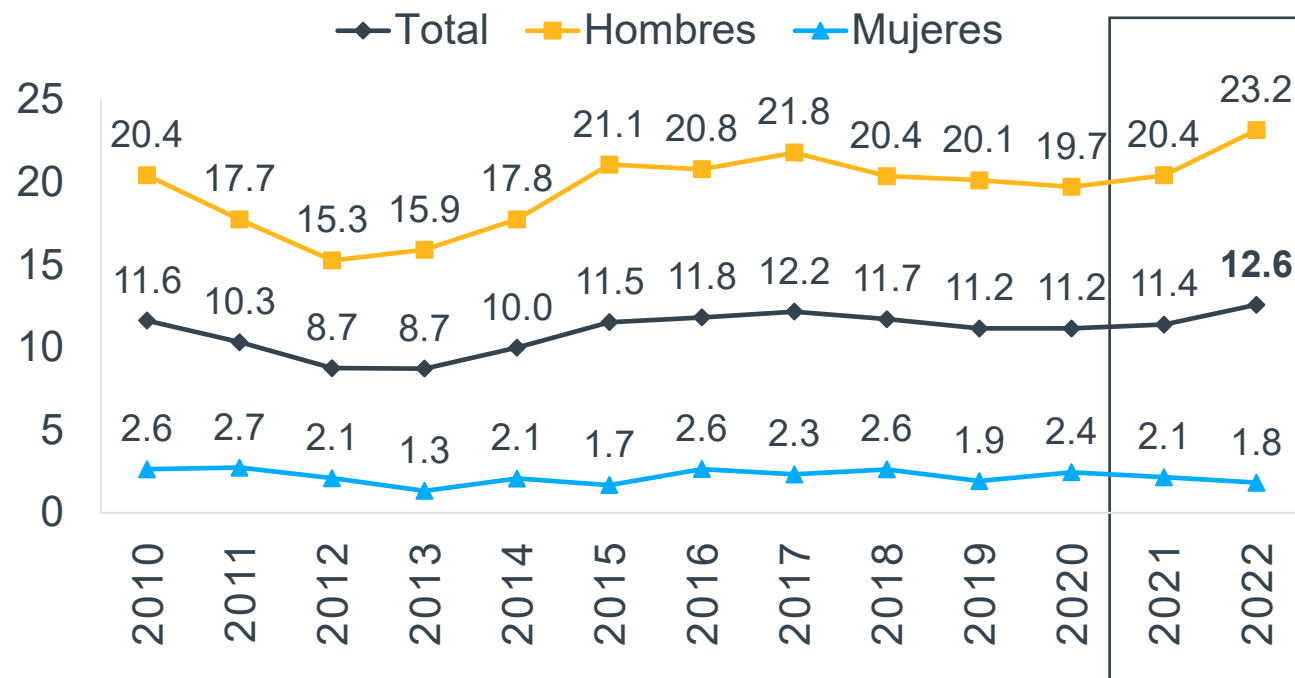
Consideraciones finales

Delitos contra la vida

Homicidios dolosos

Récord histórico de homicidios dolosos

La tasa de homicidios dolosos aumentó levemente en los últimos dos años



23.2
100.000 hombres



1.8
100.000 mujeres

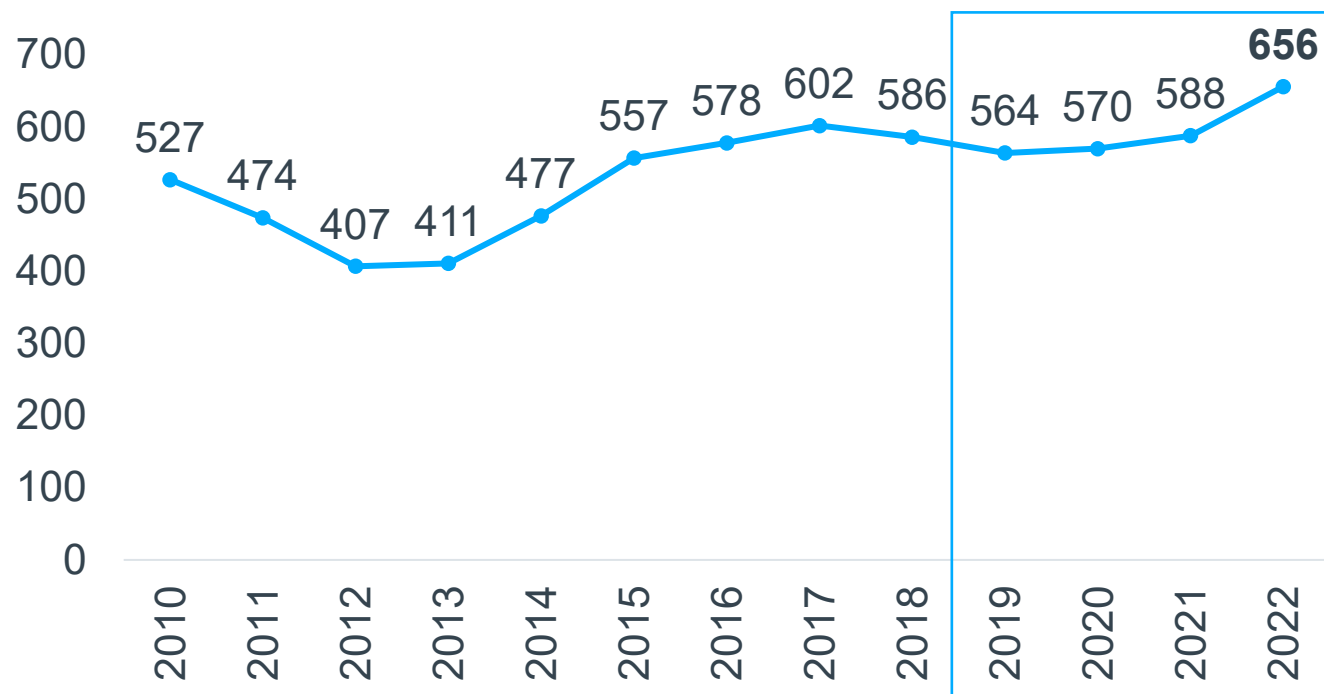
Fuente: Cálculos propios a partir del Instituto Nacional de Estadística y Censos (INEC) y Organismo de Investigación Judicial, 2010-2022.

infoSEGURA



Cada vida cuenta

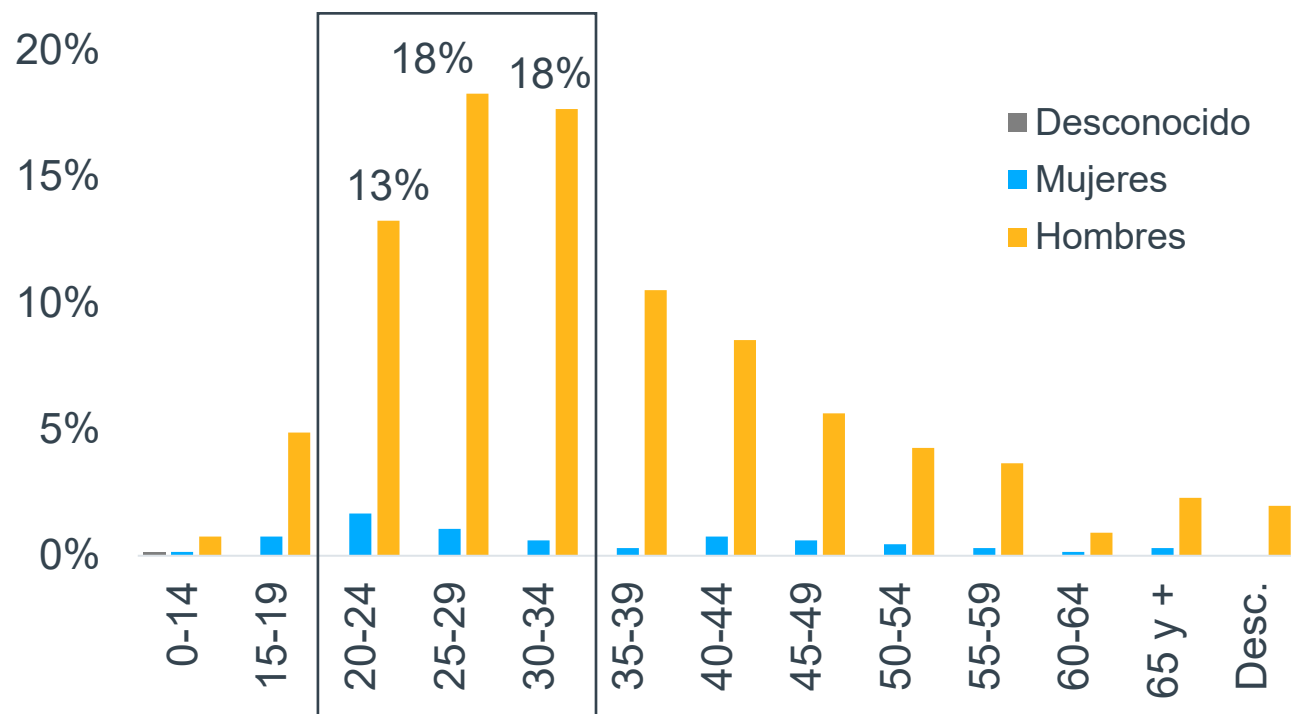

Durante el 2022 se registra un total de 656 homicidios dolosos



Fuente: Organismo de Investigación Judicial, 2010-2022.

¿Quiénes eran las víctimas del 2022?

9 de cada 10



49% Hombres

¿Cómo ocurrieron los hechos?

55

homicidios
dolosos en
promedio al mes
durante el 2022



74%
Arma de Fuego



16%
Arma blanca



53%
Arma de Fuego



21%
Arma de blanca

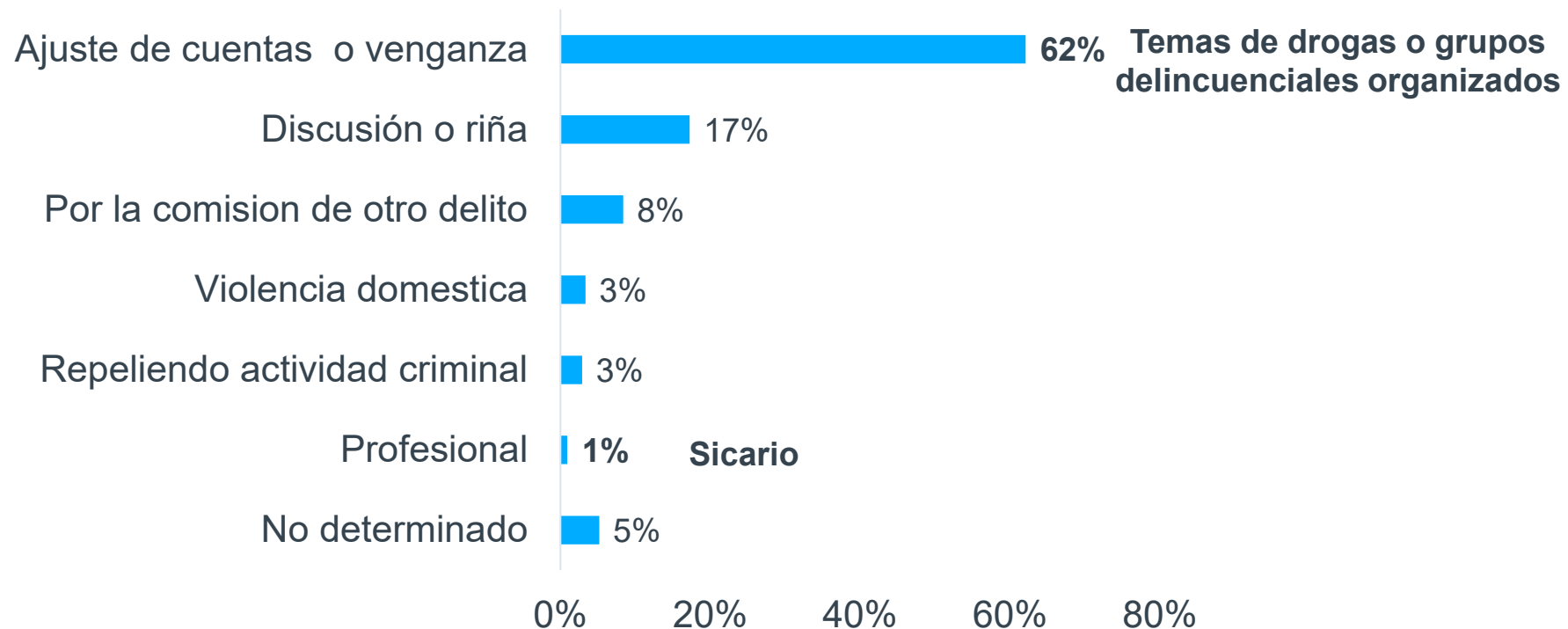


Presencia de la delincuencia organizada

63%

Año 2022

El 407 de los homicidios dolosos se vinculan a la delincuencia organizada



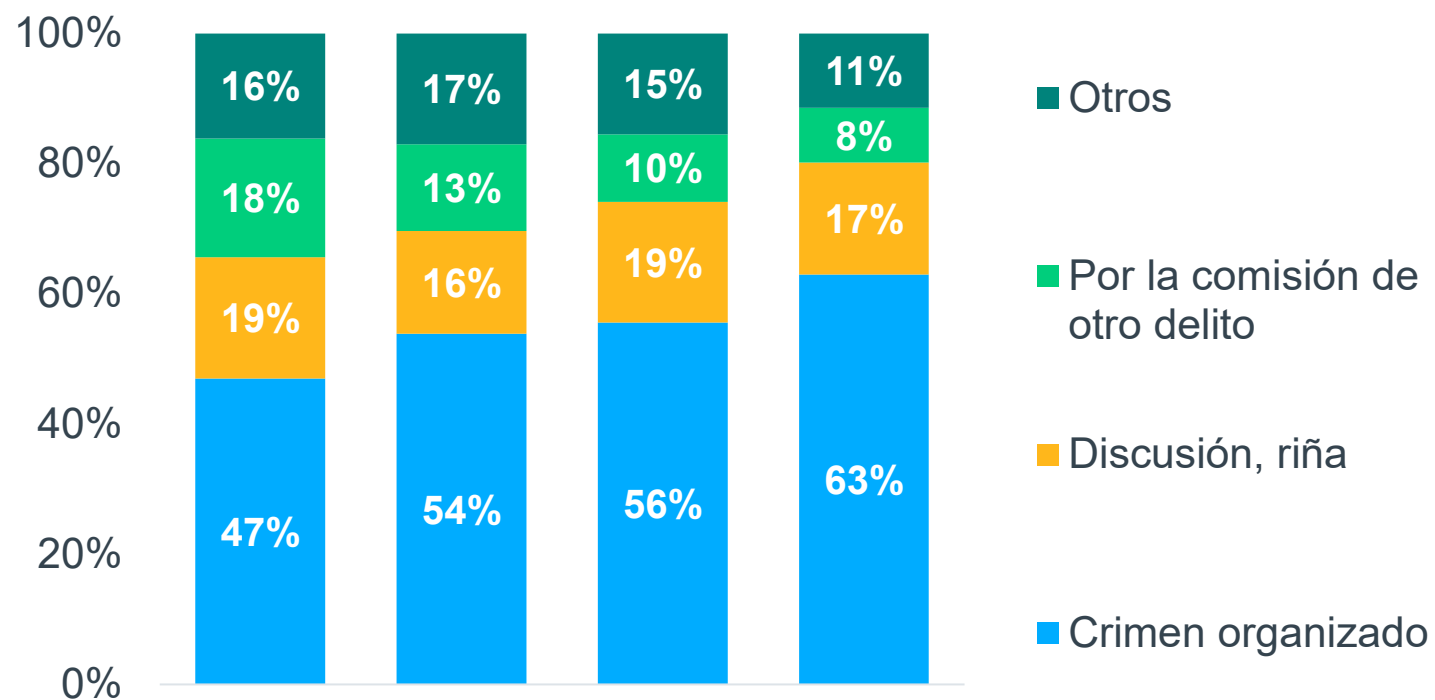
Fuente: Organismo de Investigación Judicial, 2022.

infoSEGURA



Aumento en el móvil de delincuencia organizada

148 homicidios dolosos del 2019 al 2022 por delincuencia organizada



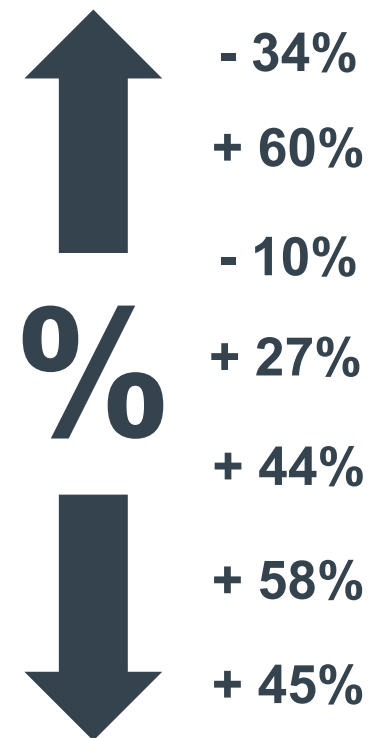
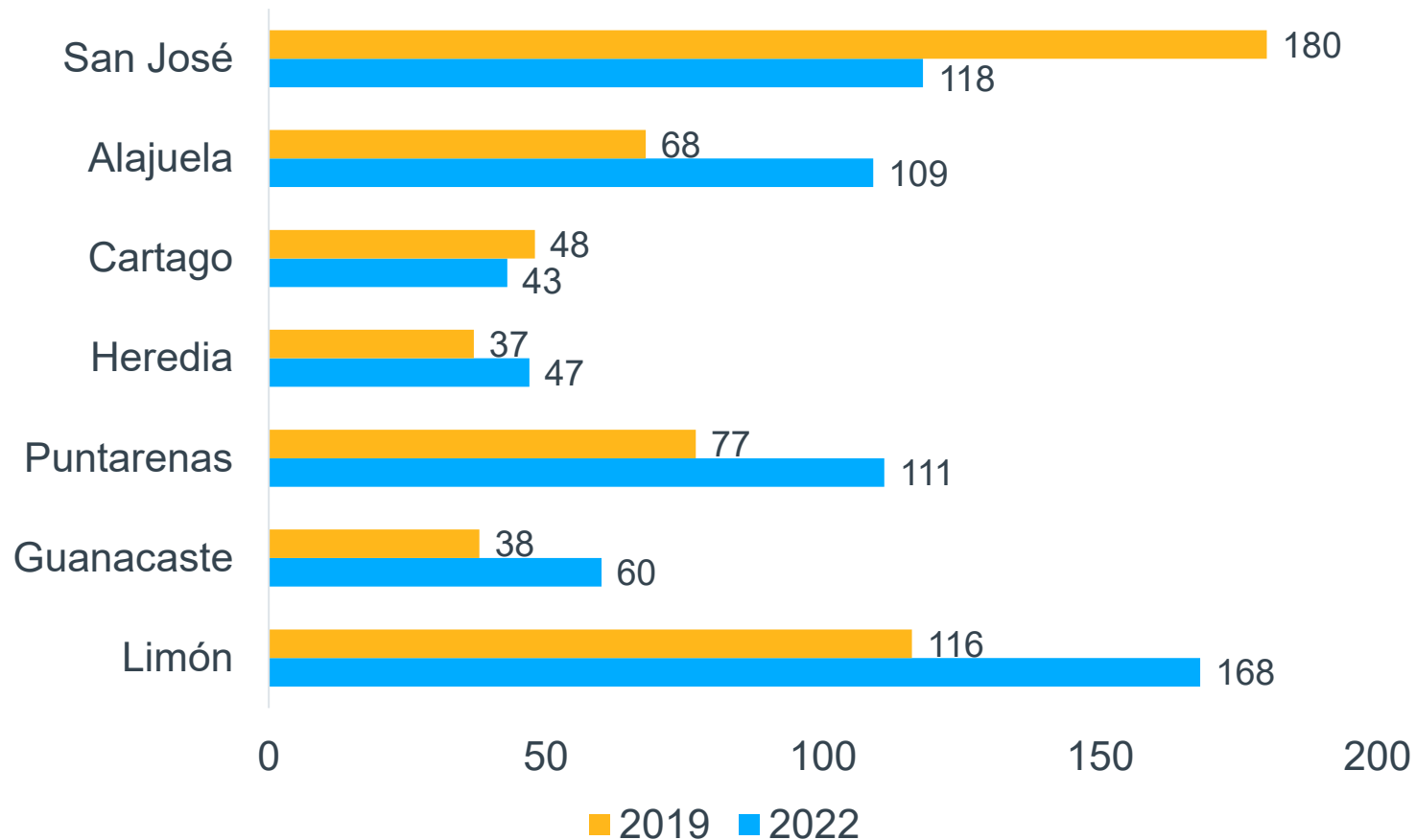
16% +

Del 2019 al 2022



Fuente: Organismo de Investigación Judicial, 2022.

¿Dónde ocurrieron los hechos?

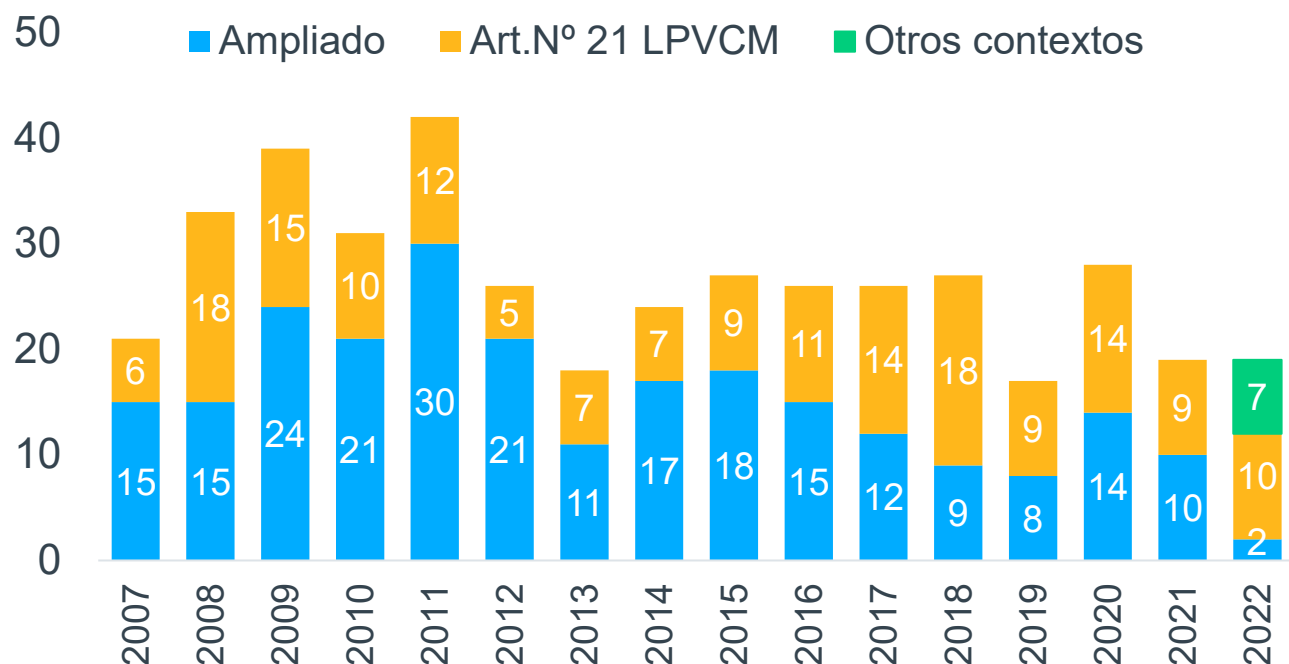


Fuente: Organismo de Investigación Judicial, 2019- 2022.

Femicidios

¿Del total de muertes violentas, cuantos son femicidios?

Durante el 2022 se registra un total de 48 muertes violentas de mujeres



19

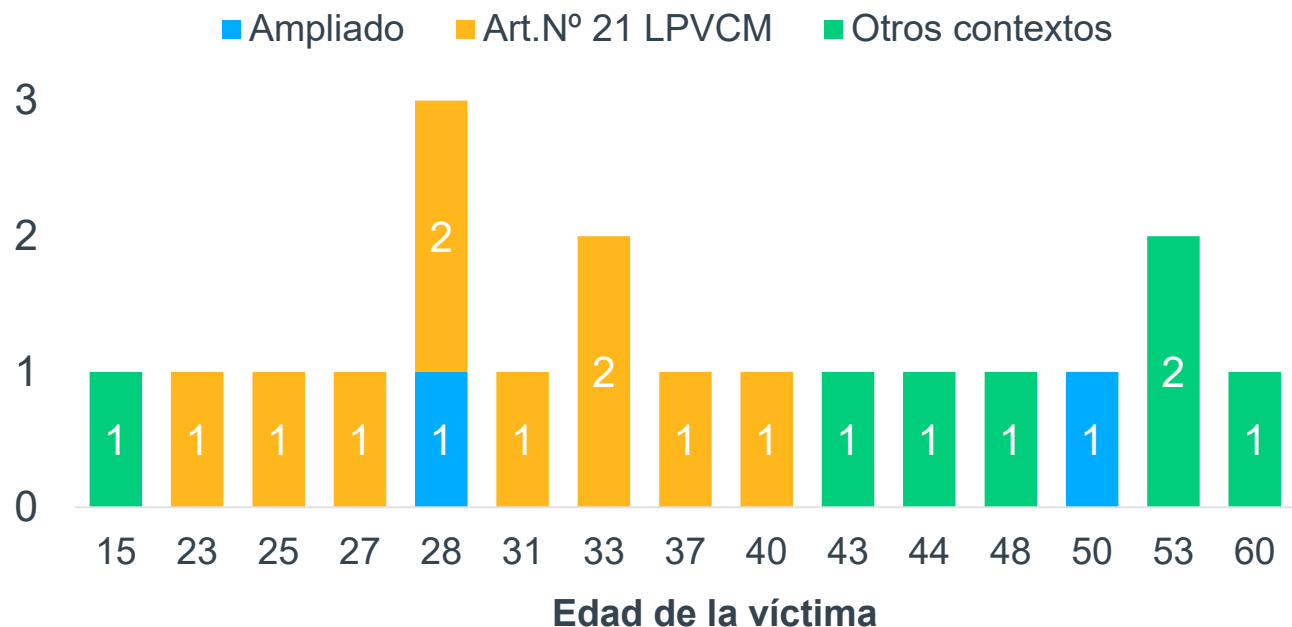
10 por el art. 21 Ley de Penalización de Violencia contra las Mujeres, 2 ampliados y 7 por otros contextos

Nota: información actualizada el 13 de febrero del 2023 con datos de la Fiscalía Adjunta de Género, el Subproceso de Estadísticas del Poder Judicial y de la Sub-Comisión Interinstitucional de Prevención del Femicidio.

Fuente: Observatorio de Violencia de Género contra las Mujeres y Acceso a la Justicia del Poder Judicial, 2007-2022.

¿Quiénes eran las víctimas del 2022?

La violencia contra las mujeres se da en todas las edades



Características

15
de las 19 víctimas eran
madres

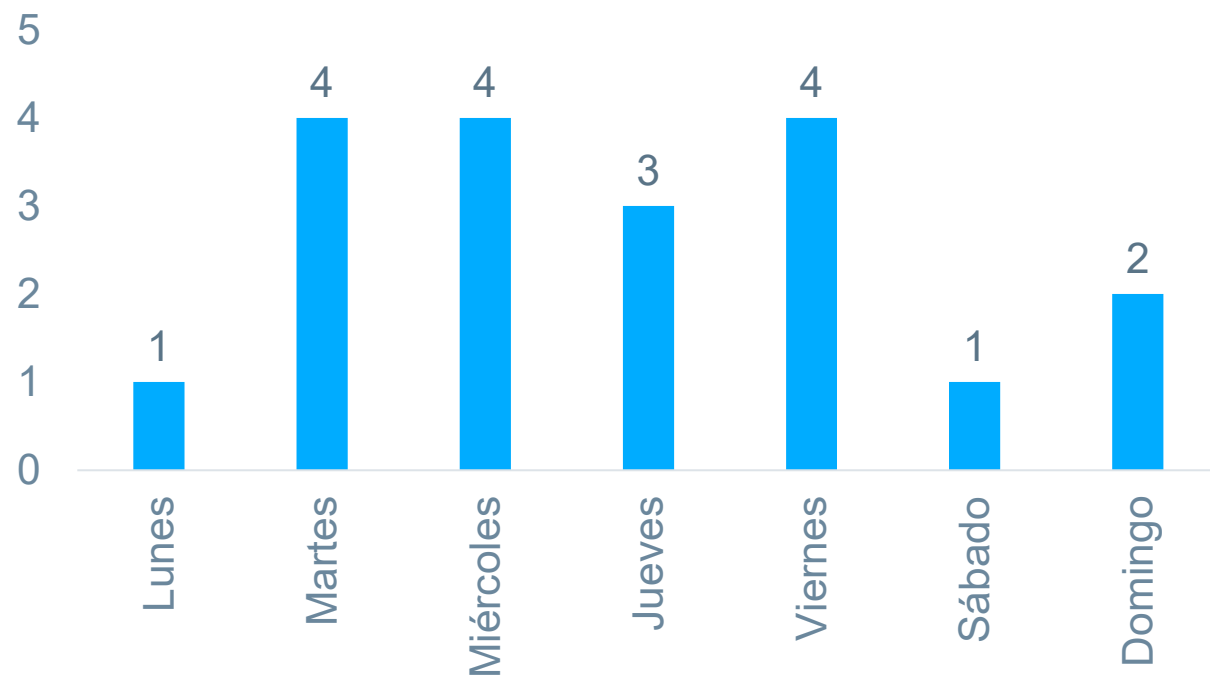
41
personas quedaron
huérfanas de madre

24
son personas
menores de edad


Nota: información actualizada el 13 de febrero del 2023 con datos de la Fiscalía Adjunta de Género, el Subproceso de Estadísticas del Poder Judicial y de la Sub-Comisión Interinstitucional de Prevención del Femicidio.

Fuente: Observatorio de Violencia de Género contra las Mujeres y Acceso a la Justicia del Poder Judicial, 2007-2022.

¿Cómo ocurrieron los hechos?



Método empleado

9 Arma blanca 

3 Arma de Fuego 

4 Asfixia

3 Otro método

Nota: información actualizada el 13 de febrero del 2023 con datos de la Fiscalía Adjunta de Género, el Subproceso de Estadísticas del Poder Judicial y de la Sub-Comisión Interinstitucional de Prevención del Femicidio.

Fuente: Observatorio de Violencia de Género contra las Mujeres y Acceso a la Justicia del Poder Judicial, 2007-2022.

¿Dónde ocurrieron los hechos?



21% Heredia y Puntarenas

16% Guanacaste y San José

11% Alajuela y Limón

5% Cartago

Nota: información actualizada el 13 de febrero del 2023 con datos de la Fiscalía Adjunta de Género, el Subproceso de Estadísticas del Poder Judicial y de la Sub-Comisión Interinstitucional de Prevención del Femicidio.

Fuente: Observatorio de Violencia de Género contra las Mujeres y Acceso a la Justicia del Poder Judicial, 2007-2022.

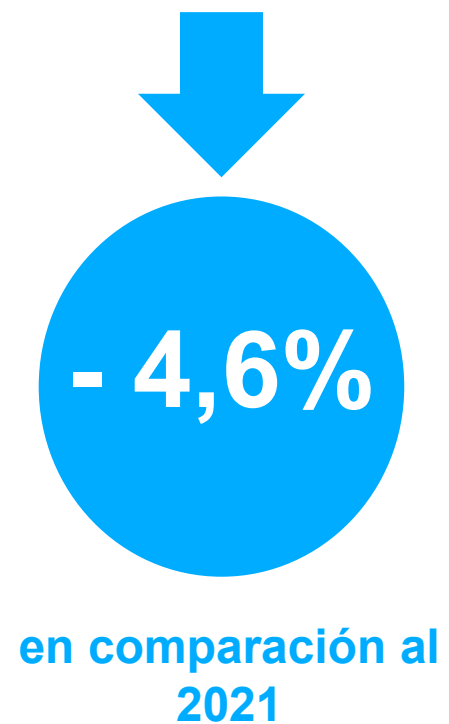
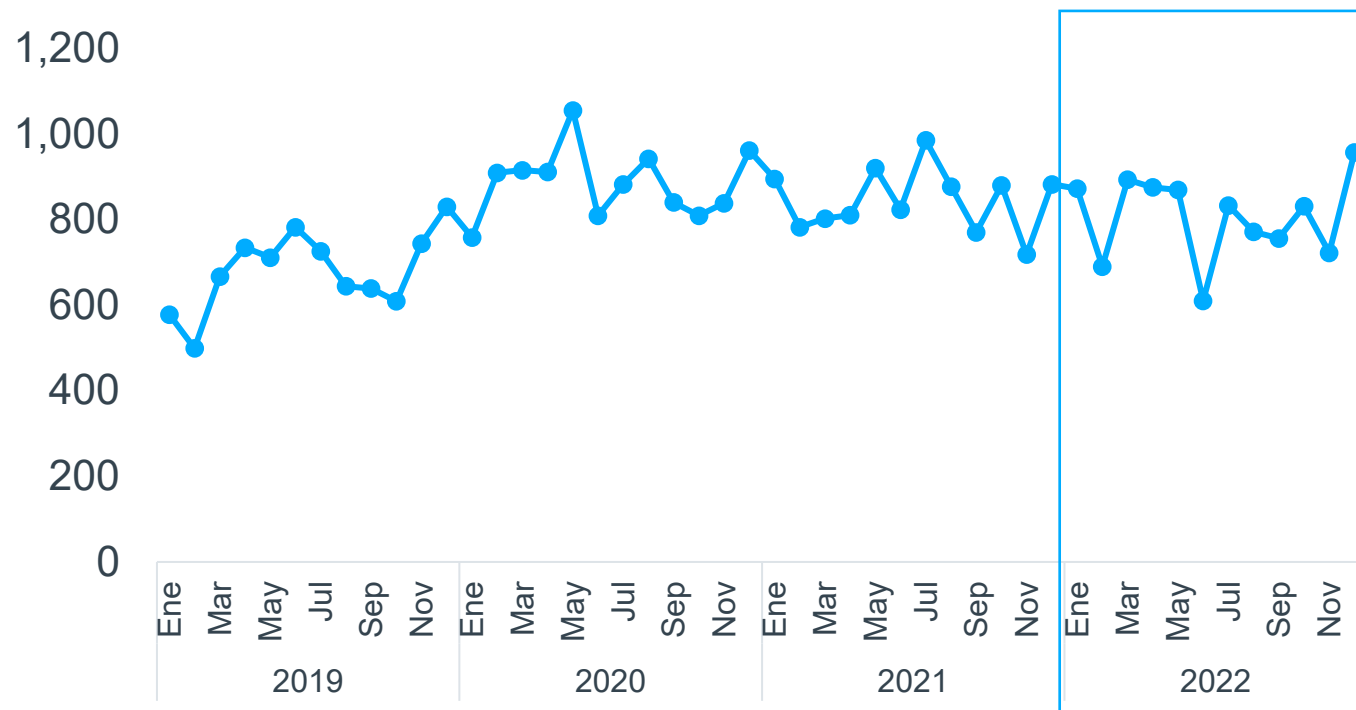
Delitos contra la integridad

Ley Contra la Violencia Doméstica

La violencia doméstica es cualquier situación de maltrato físico, psicológico, sexual o patrimonial, en el que la persona que realiza el acto violento tiene una relación de consanguinidad, afinidad o adopción con la persona agredida

Ley Contra la Violencia Doméstica

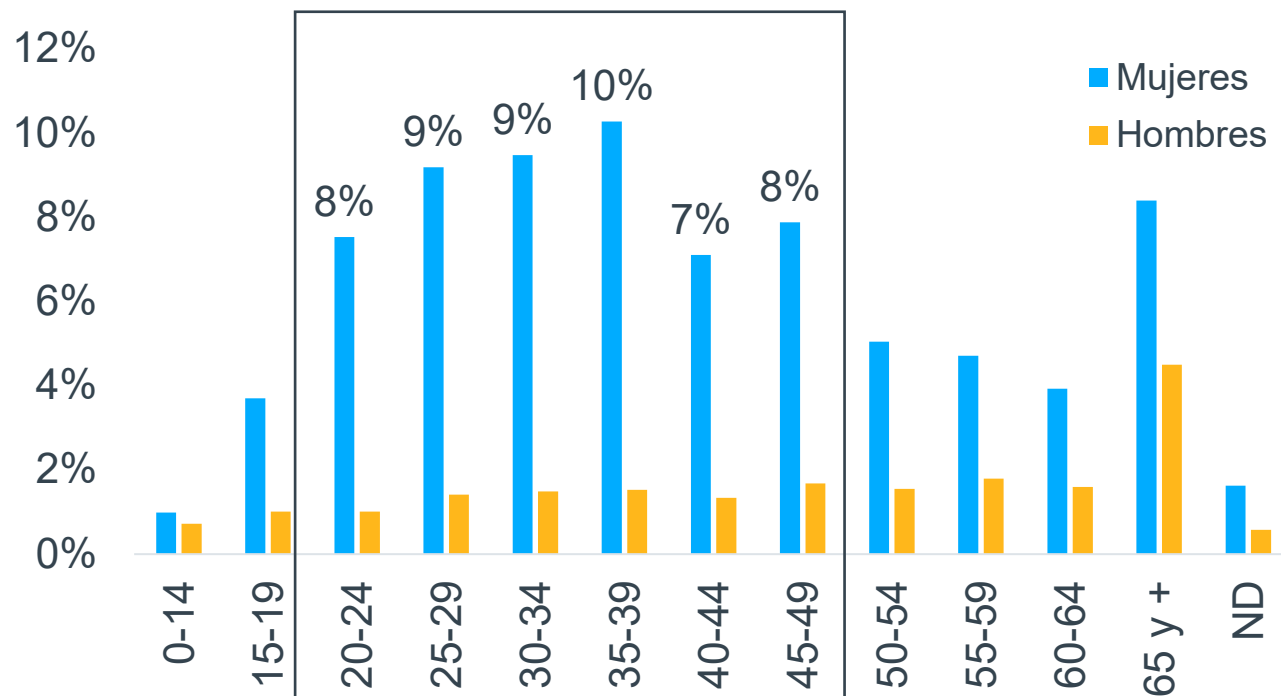

Durante el 2022 se contabilizan 9.679 personas **imputadas** por infringir la Ley



Fuente: Ministerio de Seguridad Pública, 2019- 2022.

¿Quiénes eran las víctimas del 2022?

8 de cada 10



51% Mujeres

¿Cómo ocurrieron los hechos?

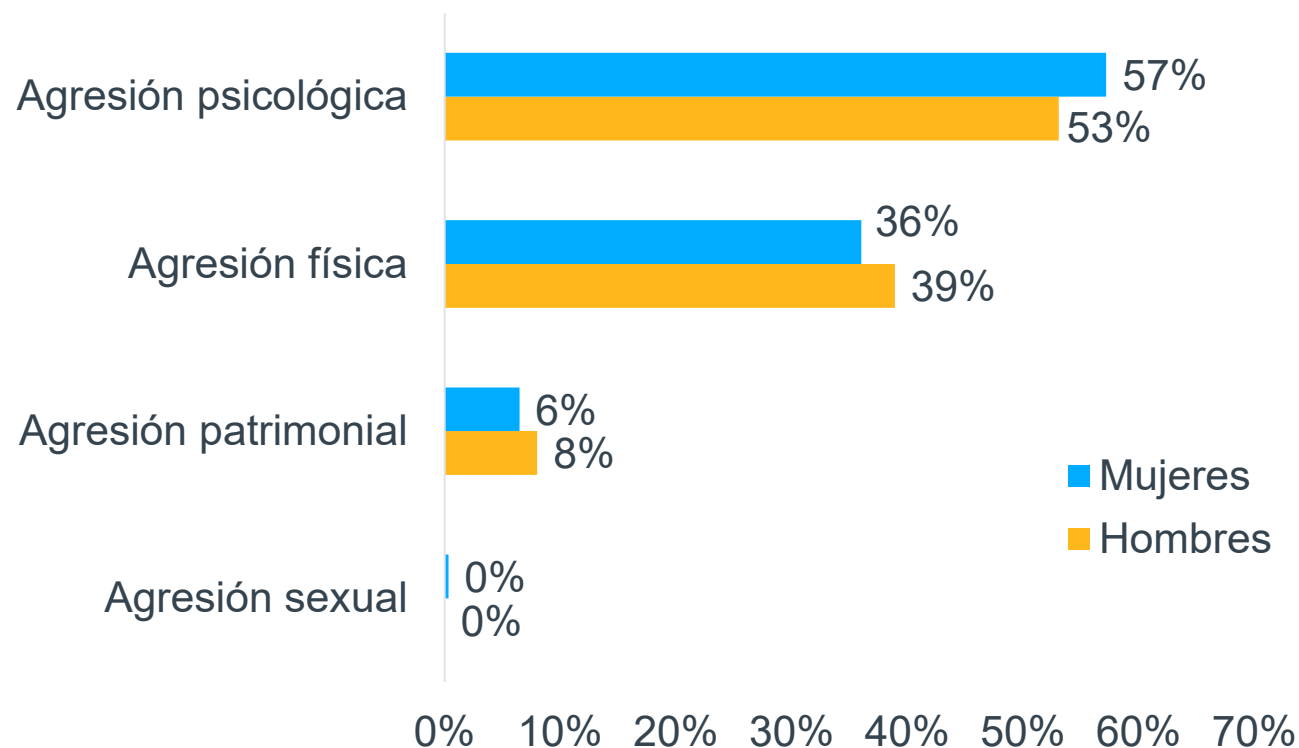
807

infracciones en promedio al mes durante el 2022



Fuente: Ministerio de Seguridad Pública, 2022.

Víctimas


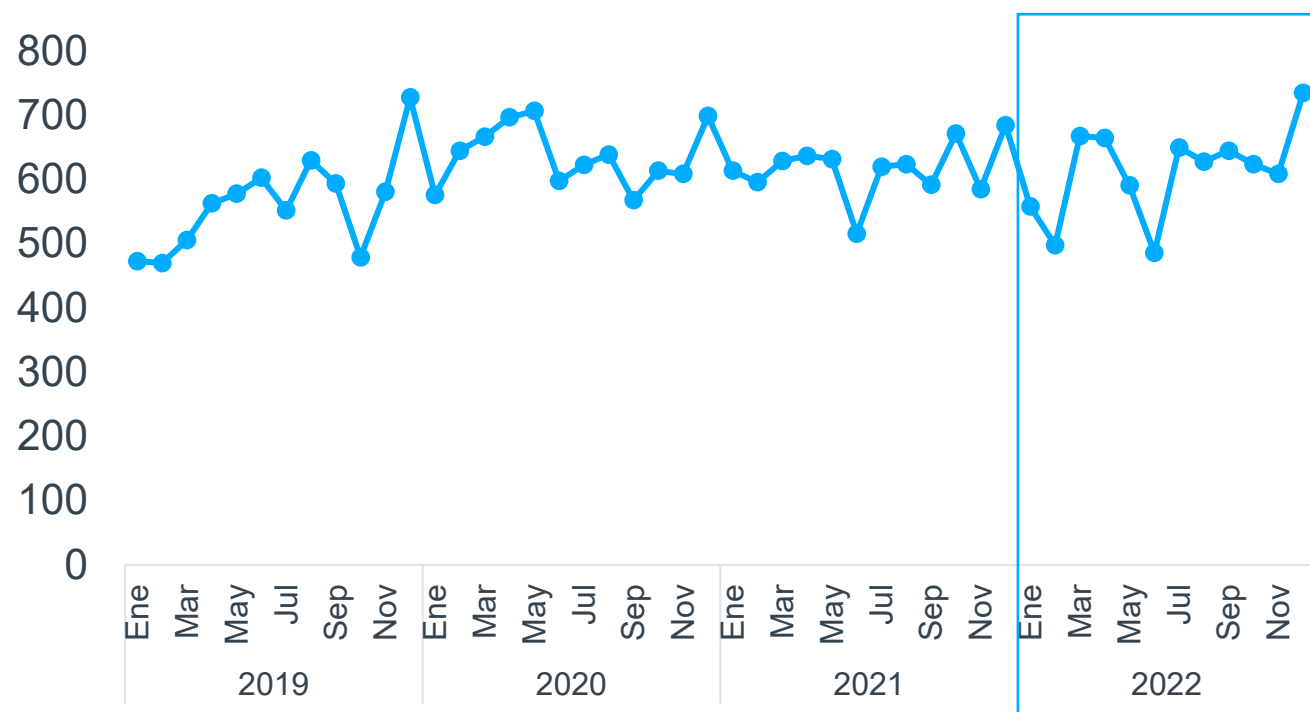


Ley de Penalización de la Violencia contra las Mujeres

Tiene como objetivo principal la protección de los derechos de las víctimas de violencia y la sanción de todas sus manifestaciones, física, psicológica, sexual y patrimonial, en contra de las mujeres mayores de edad

Ley de Penalización de la Violencia contra las Mujeres

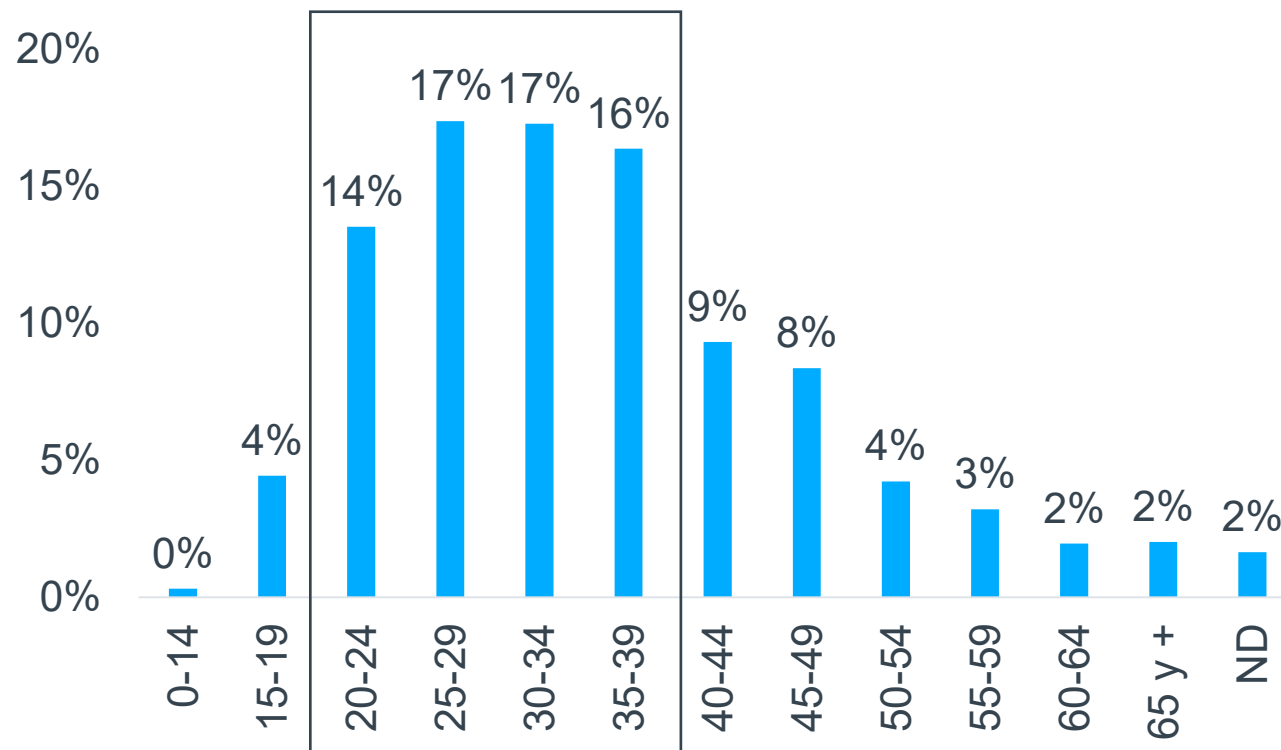

Durante el 2022 se contabilizan 7.357 personas imputadas por infringir la Ley



- comparación al 2021

¿Quiénes eran las víctimas del 2022?

10 de cada 10



65% Mujeres

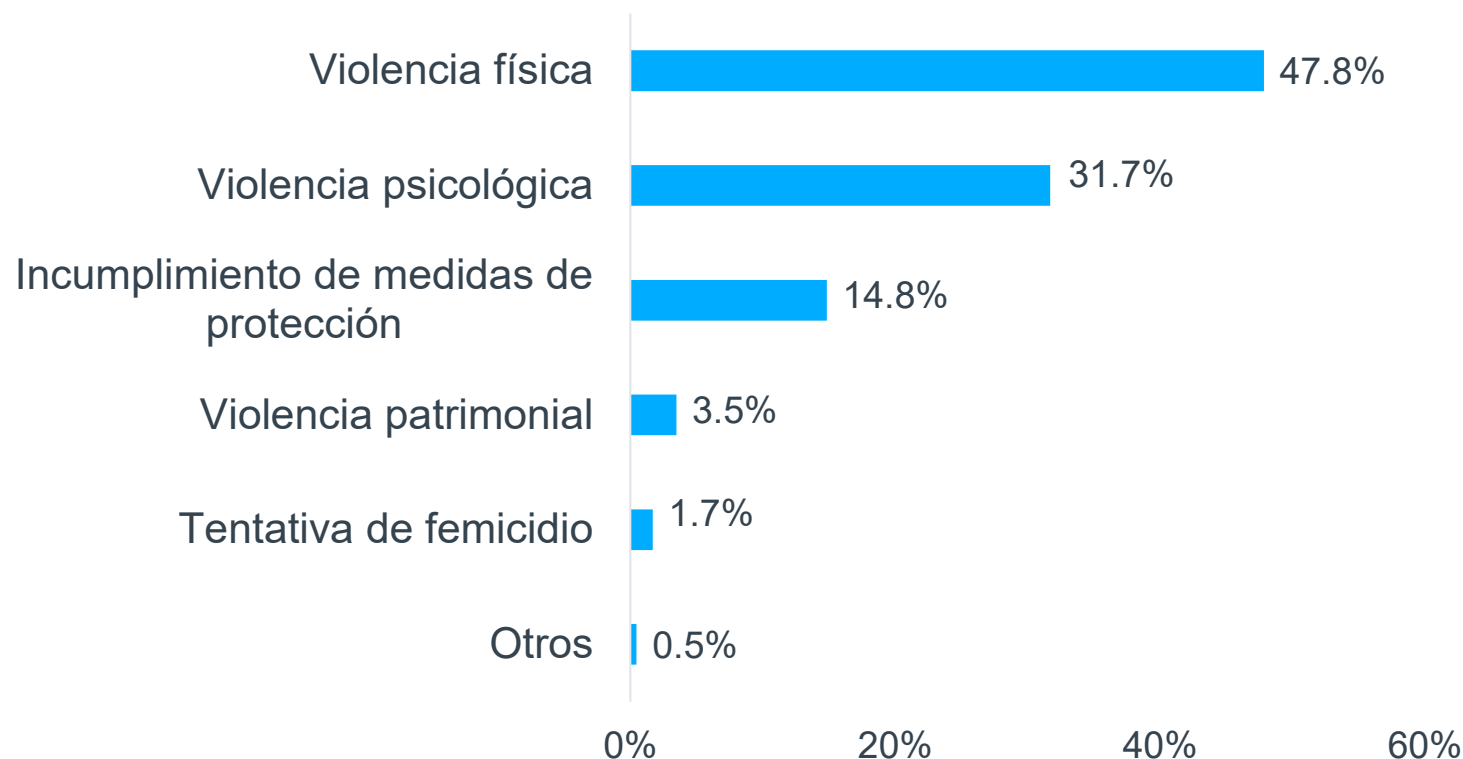
¿Cómo ocurrieron los hechos?

613

infracciones en promedio al mes durante el 2022



Víctimas



Delitos contra la propiedad

Delitos contra la propiedad

Durante el 2022 se contabilizan:

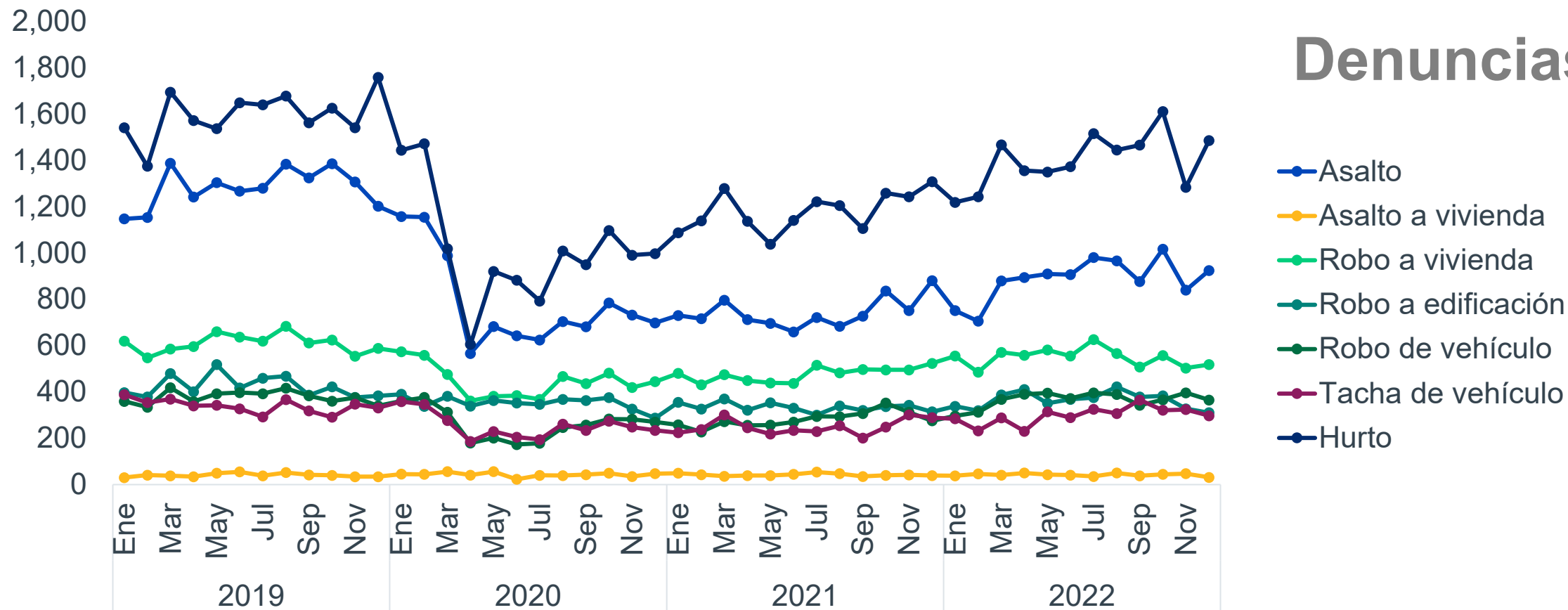


Fuente: Organismo de Investigación Judicial, 2022.

infoSEGURA



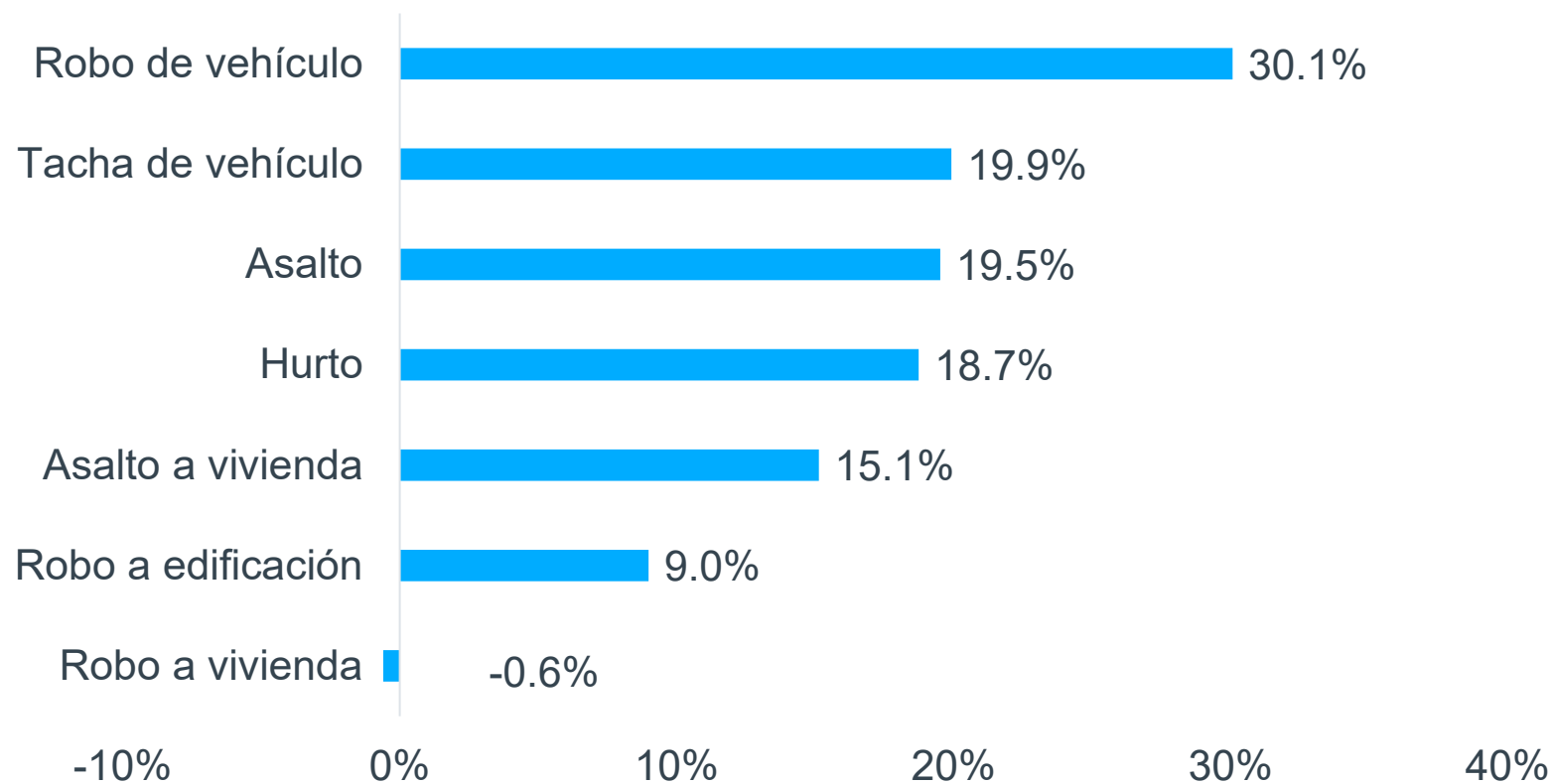
Delitos contra la propiedad



Fuente: Memoria Institucional del Organismo de Investigación Judicial, 2019-2022.

Delitos contra la propiedad

Variación interanual 2021-2022



Fuente: Organismo de Investigación Judicial, 2022.

Consideraciones finales

Consideraciones finales

- ❖ El 2022 marca un récord histórico en homicidios dolosos en Costa Rica, esta cifra (656) representa la mayor cantidad de víctimas desde que se registra este delito en el país.
- ❖ 6 de cada 10 víctimas de homicidio doloso murieron durante el 2022 por un móvil relacionado con crimen organizado (ajuste de cuentas, venganza o profesional).
- ❖ Del total de muertes violentas de mujeres ocurridas durante el 2021, 19 fueron femicidios.
- ❖ Las infracciones a las Leyes de Violencia Doméstica (-4,6%) y Penalización de la Violencia contra las Mujeres (-0,6%) disminuyen levemente en el 2022 en comparación al 2021.
- ❖ Excluyendo el robo a vivienda, los demás delitos contra la propiedad considerados muestran un incremento en el registro de denuncias en comparación al mismo periodo del 2021.



USAID
DEL PUEBLO DE LOS ESTADOS
UNIDOS DE AMÉRICA



*info***SEGURA**



www.infosegura.org



@infoseguraPNUD @PNUDLAC