

# DATACCIÓN

Comunidad digital de práctica y gestión de conocimiento  
con PNUD Infosegura

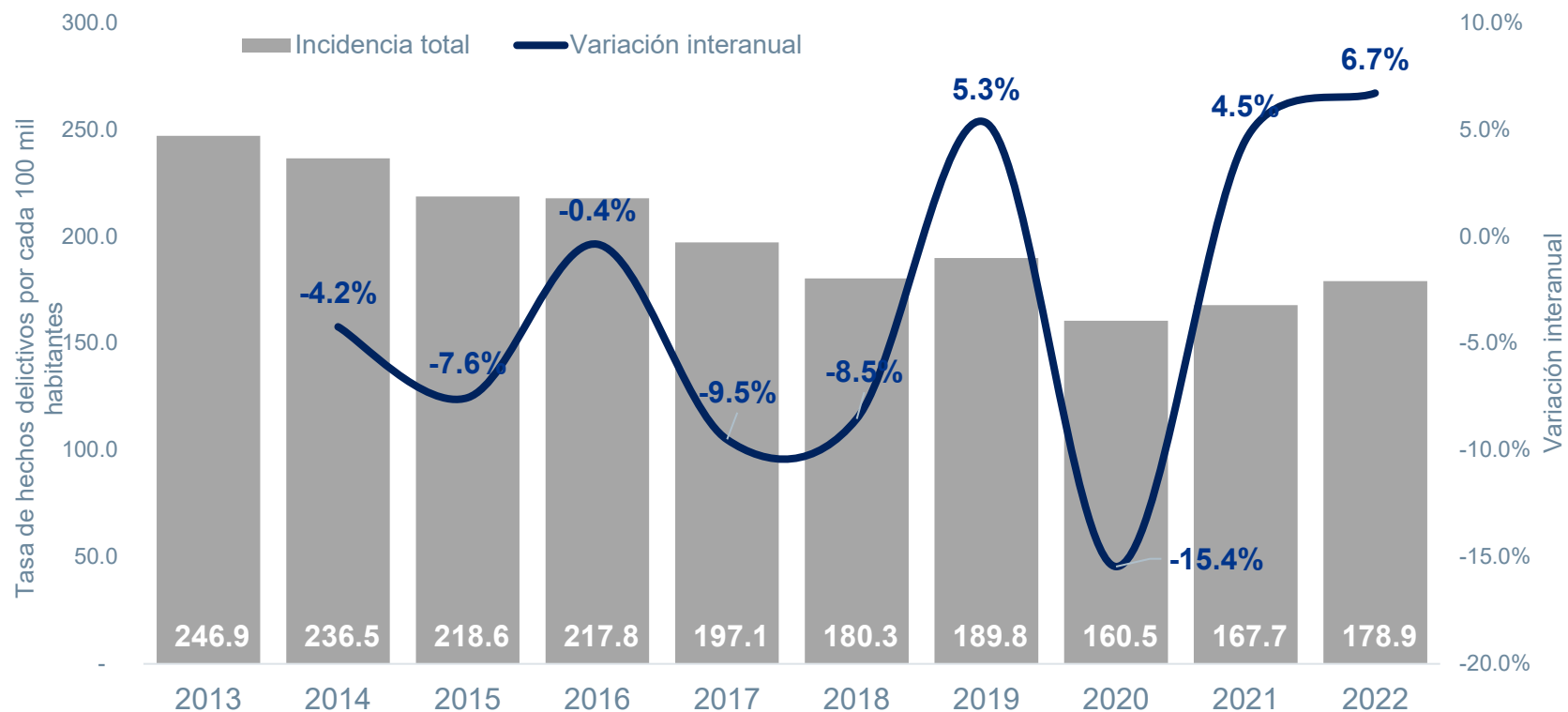
infoSEGURA



# Análisis de la Seguridad Ciudadana con perspectiva de género

Guatemala 2022

# En el año 2022, la tasa de incidencia delictiva total registró un incremento del 6.7% con relación al año 2021; el mayor incremento registrado en los últimos 9 años.



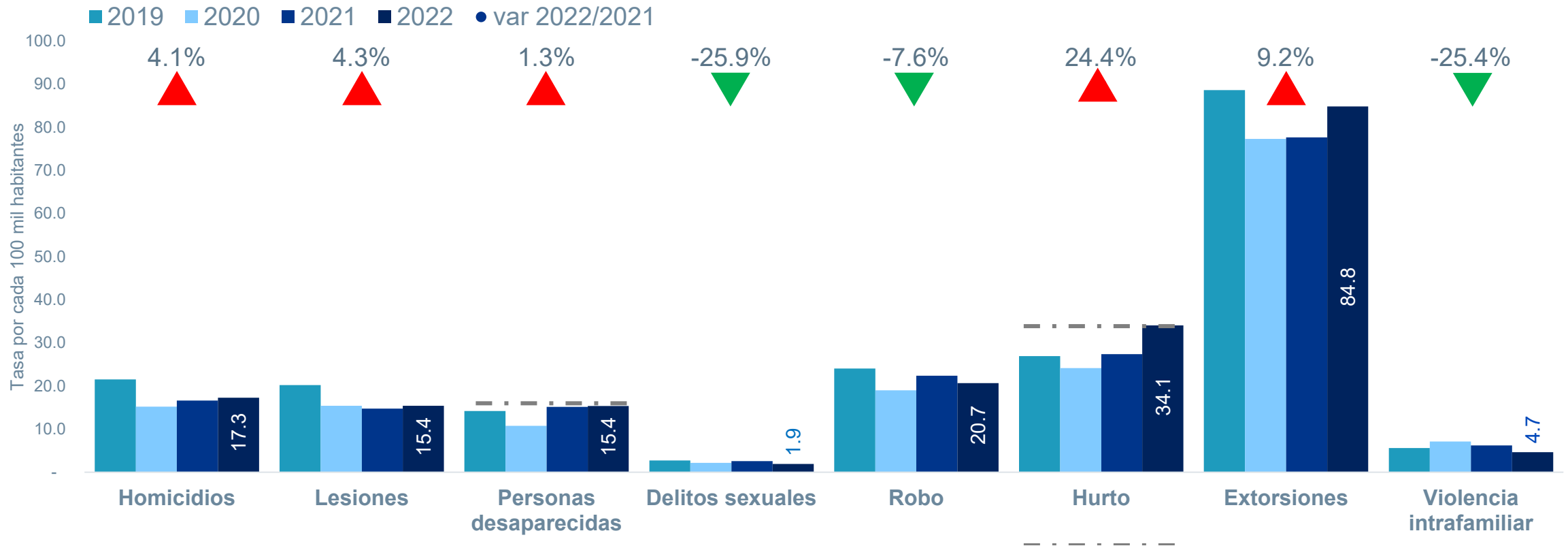
Al menos 85 personas, fueron víctimas diariamente de alguno de los hechos delictivos reportados por Policía Nacional Civil.

Fuente: 2013-2021 INE con datos de Policía Nacional Civil, 2022 Policía Nacional Civil en proceso de validación por el INE.

Incidencia delictiva: Homicidios, lesiones, extorsiones, robos, hurtos, violaciones y violencia intrafamiliar no se incluyen personas desaparecidas.


## Los hechos delictivos registrados por la Policía Nacional Civil mostraron un incremento con relación al año 2021, a excepción de los hechos de violencia intrafamiliar, robo y delitos sexuales.

Al 2022, los hurtos y reportes de personas desaparecidas fueron los únicos hechos que han superado los niveles registrados prepandemia (2019), el resto aún reportaron niveles inferiores.




Fuente: 2013-2021 INE con datos de Policía Nacional Civil, 2022 Policía Nacional Civil en proceso de validación por el INE.

# Para el 2022, la tasa de incidencia delictiva en mujeres ya superó los niveles prepandemia y continua con la tendencia al alza luego del efecto rebote registrado en el 2021.



**268.7**

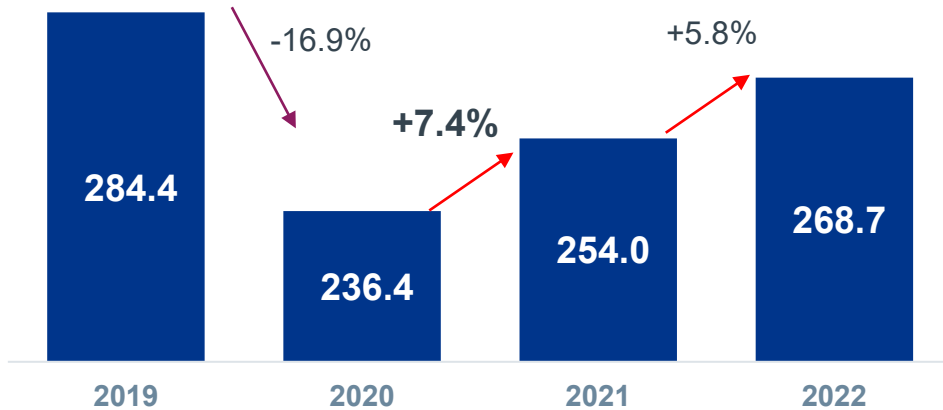
*Hombres víctimas de algún hecho delictivo por cada 100 mil hombres*



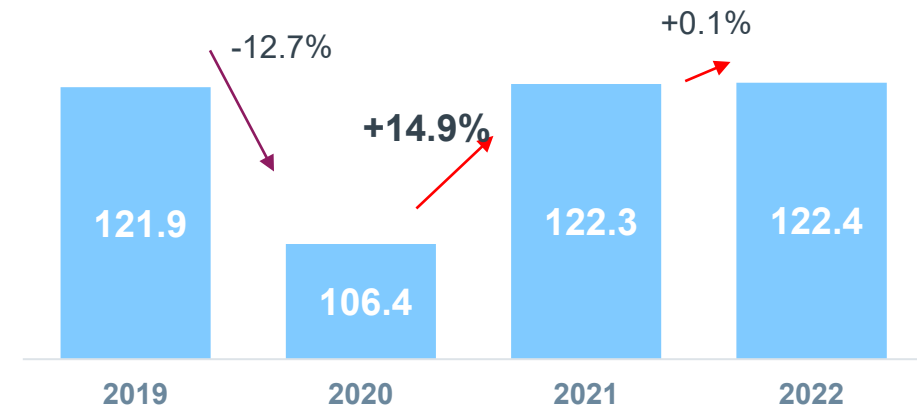
**122.4**

*Mujeres víctimas de algún hecho delictivo por cada 100 mil mujeres*

Tasa por cada 100 mil hombres



Tasa por cada 100 mil mujeres



Fuente: 2013-2021 INE con datos de Policía Nacional Civil, 2022 Policía Nacional Civil en proceso de validación por el INE.

2022

## *Cada vida cuenta...*

**3,004**

víctimas de  
homicidio



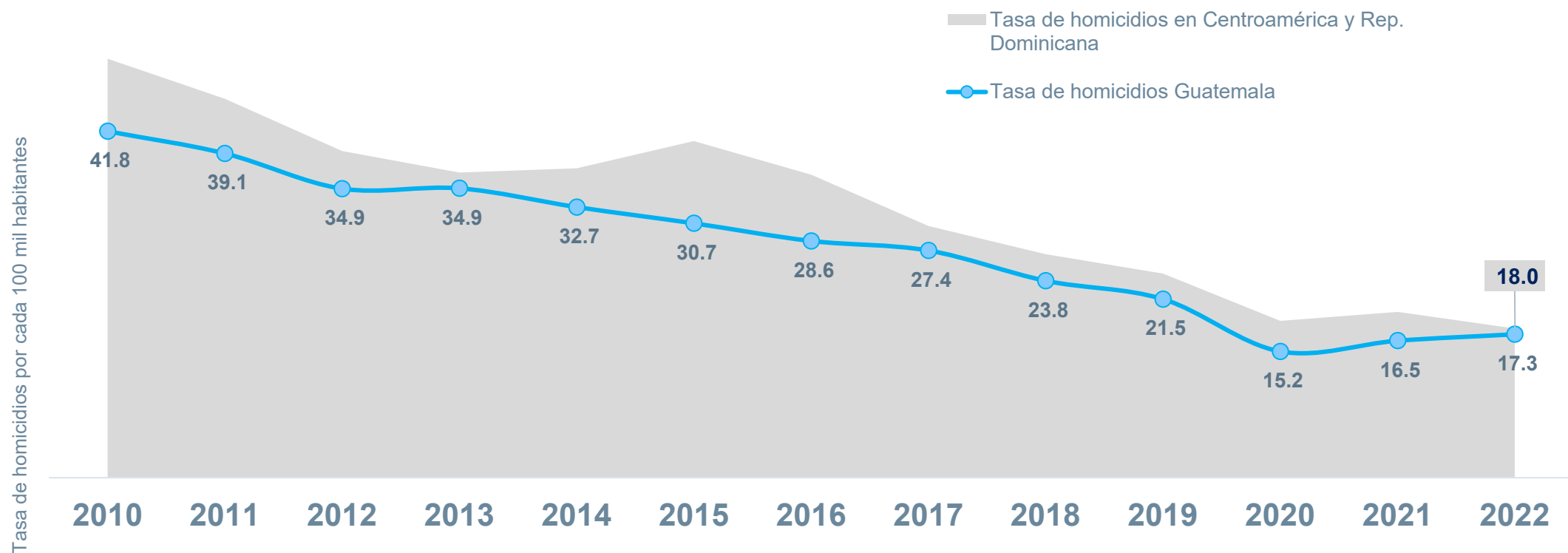
**8**

personas  
cada día



## Guatemala registró una tasa de homicidios menor a la tasa promedio de Centroamérica y de Rep. Dominicana.

La tasa de homicidios para el año 2022 cerró en 17.3 homicidios por cada 100 mil habitantes, menor en 0.7 puntos a la tasa de Centroamérica y República Dominicana (18.0).



■ Cálculos de Infosegura a partir de datos preliminares de instituciones de cada país en red:

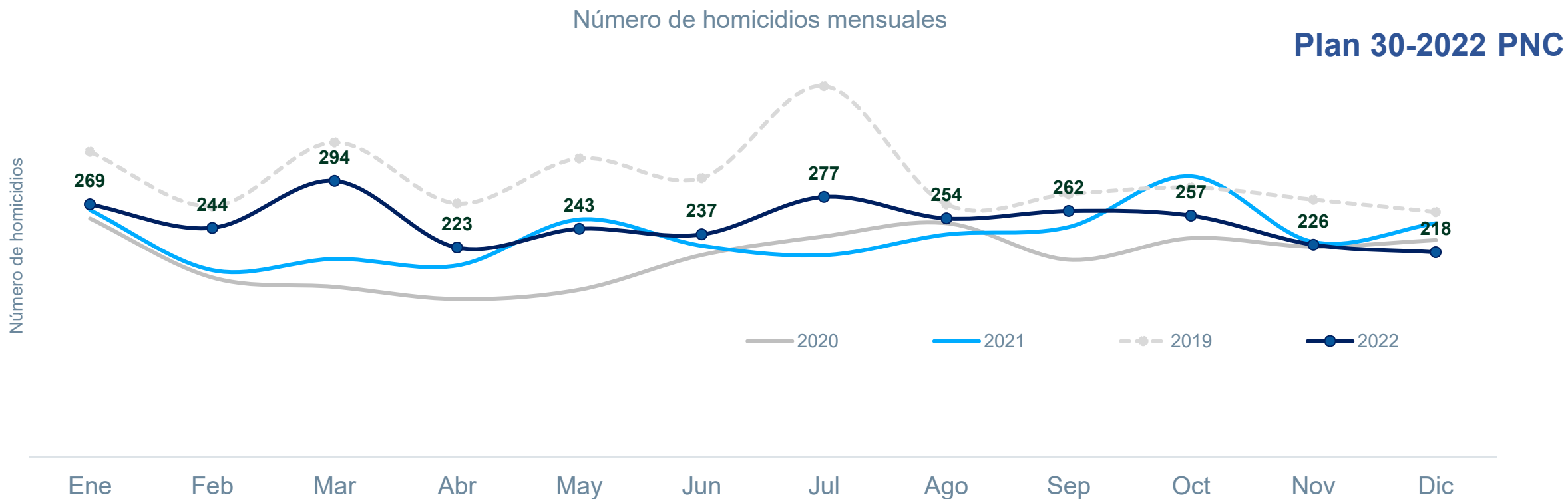
<https://infosegura.org/2023/01/12/tres-datos-positivos-para-comenzar-el-ano/>

Fuente: 2013-2021 INE con datos de Policía Nacional Civil, 2022 Policía Nacional Civil en proceso de validación por el INE.

infoSEGURA



# La reducción de los homicidios en el último trimestre del año contrarrestó en cierta parte la tendencia al alza registrada en el primer semestre del 2022.



Plan 30-2022 en red: <https://mingob.gob.gt/plan-30-2022-enfocado-en-reducir-criminalidad-a-nivel-nacional/>

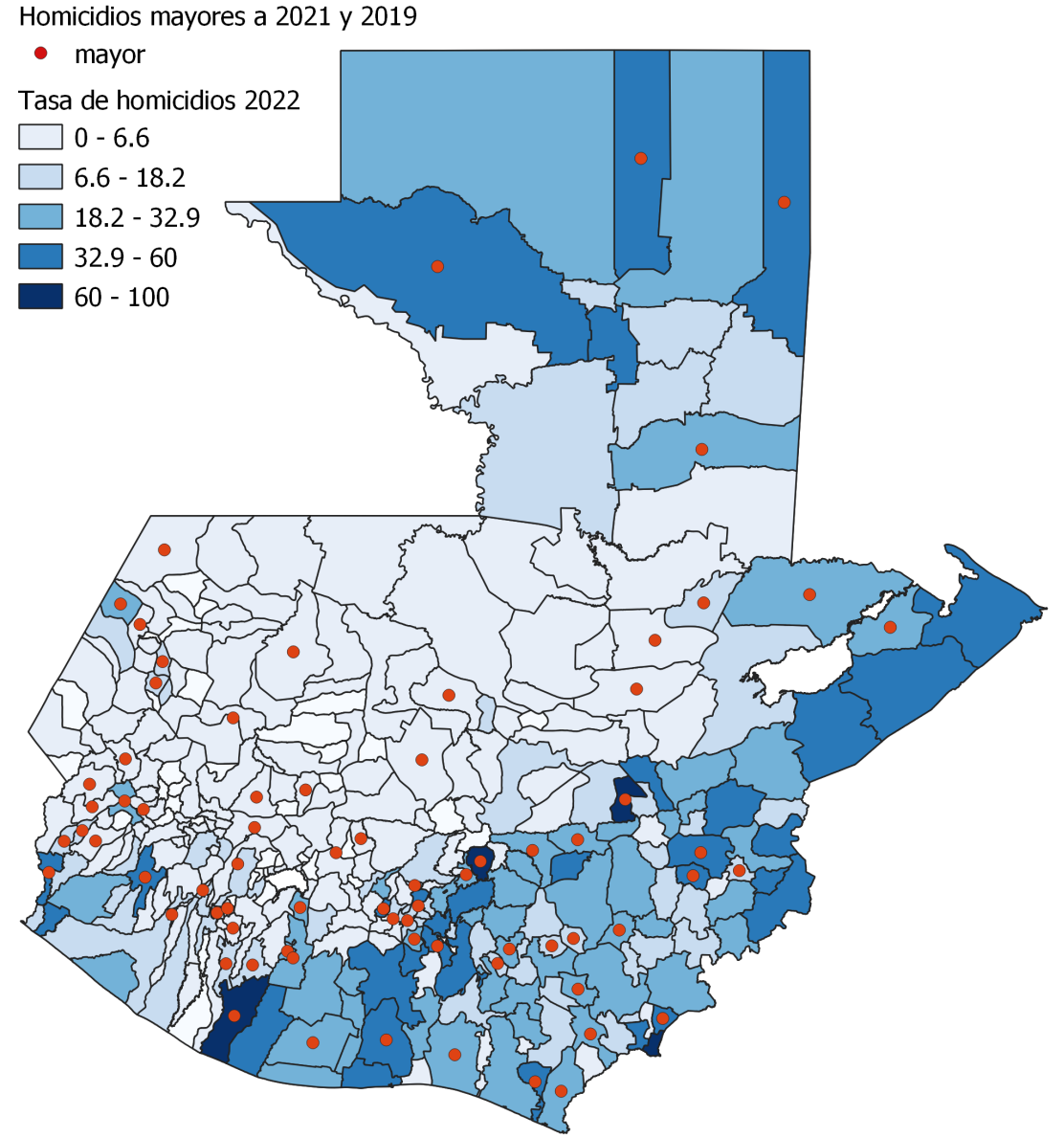
Fuente: 2013-2021 INE con datos de Policía Nacional Civil, 2022 Policía Nacional Civil en proceso de validación por el INE.

infoSEGURA



**En el 45.6% de los municipios (155/340) los homicidios del 2022 fueron menores a los niveles registrados prepandemia (2019); sin embargo, hay un porcentaje importante (28.2%) que fue mayor.**

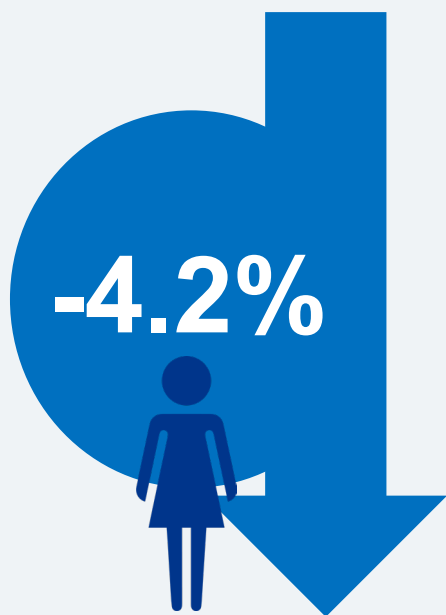
Con relación al año 2019 y 2021, se observó a más municipios que incrementaron los homicidios cercanos a la frontera con México del departamento de San Marcos y Huehuetenango, así como municipios del suroccidente mostraron un incremento en el número de homicidios.






2022

## Al menos 4 mujeres se reportaron como desaparecidas diariamente durante el 2022.




2022/2021



2022/2021

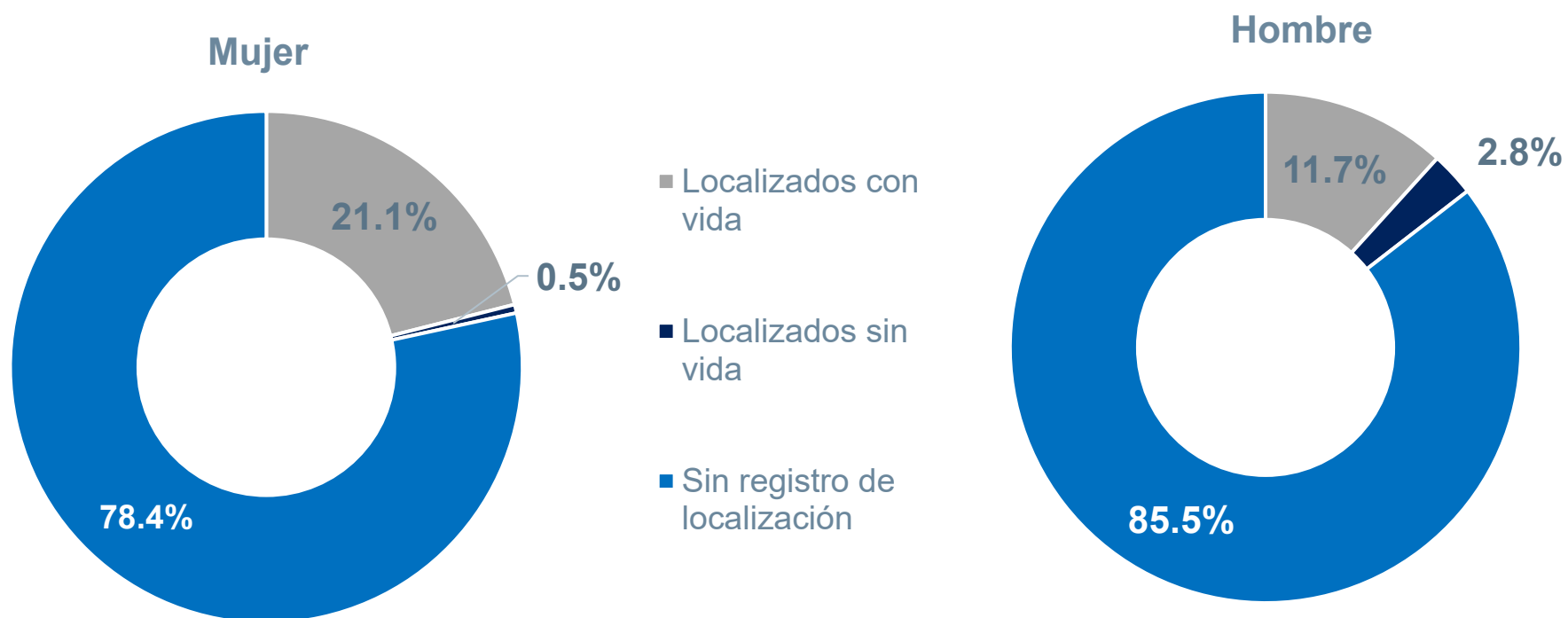
6 de cada 10

*Reportes de desapariciones fueron mujeres.*



## Durante el año 2022, de los 2,497 reportes de personas desaparecidas registrados por la Policía Nacional Civil 36 personas fueron localizadas sin vida.

Del total de reportes de personas desaparecidas registrados en 2022, la proporción de personas localizadas sin vida fue mayor en hombres (2.8%) que en mujeres (0.5%).



Fuente: 2013-2021 INE con datos de Policía Nacional Civil, 2022 Policía Nacional Civil en proceso de validación por el INE.

2022

69,226



**Mujeres y niñas fueron víctimas que denunciaron algún tipo de violencia contra la mujer y otros delitos vinculados**

Fuente: 2013-2022 Ministerio Público -Departamento del Sistema Informático Fiscal y Técnico -SIFT-. Datos generados el: 14/03/2023.

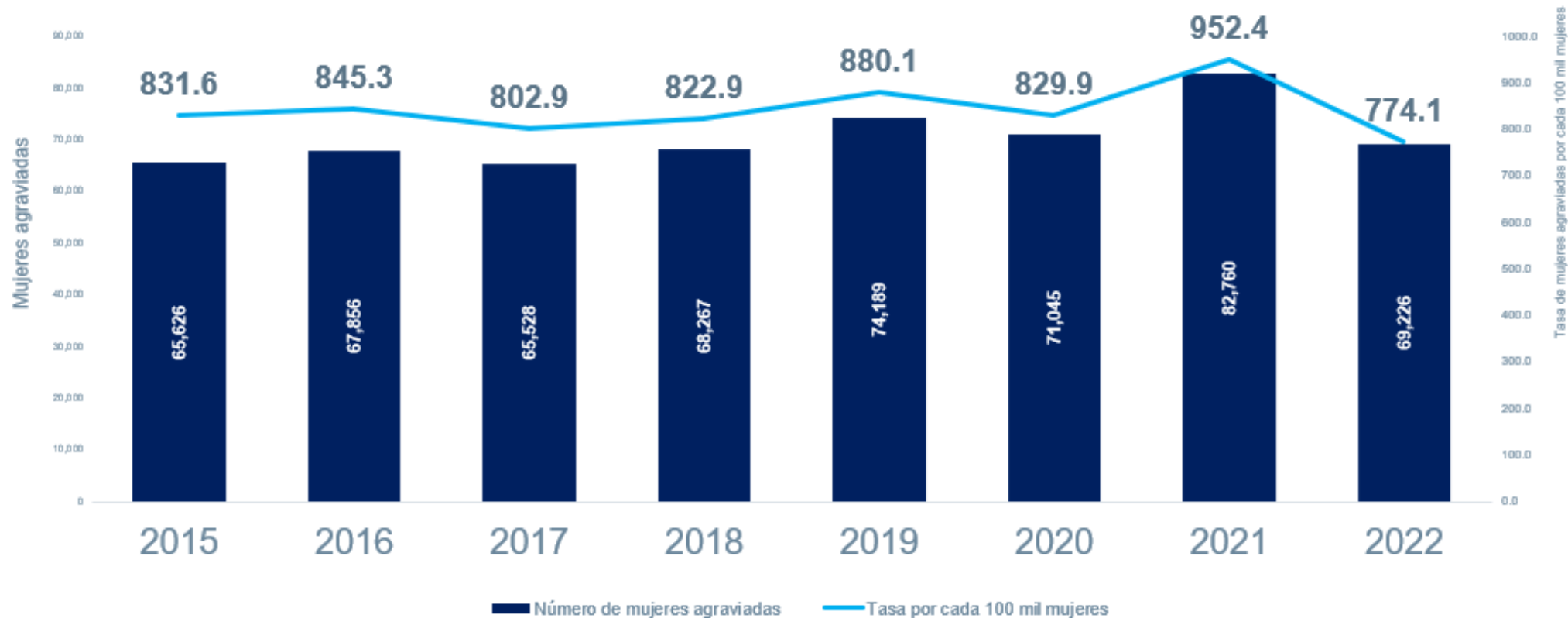
Incluye los delitos de violencia contra la mujer, violación, trata de personas y femicidios.

infoSEGURA



# Las mujeres y niñas denunciaron menos durante el año 2022.

Mujeres agraviadas por violencia contra la mujer y otros delitos vinculados



Fuente: 2013-2022 Ministerio Público -Departamento del Sistema Informático Fiscal y Técnico -SIFT-. Datos generados el: 14/03/2023.

2022

	2022/2021	2022/2019
Robos	-12.5%	-10.2%
Hurtos	+12.7%	+32.3%
Extorsiones	+10.8	+0.1%

Los hechos contra el patrimonio fueron mayores en **11.1%** a los registrados en 2021, y ya superaron los niveles registrados prepandemia principalmente por las extorsiones y hurtos.

# Vulnerabilidades y factores de riesgo

## Crecimiento económico inclusivo

Perspectivas de crecimiento económico moderados para Guatemala y a nivel mundial.

Guatemala experimentó una tasa de inflación del 9.9%, y como medida se han aumentado las tasas de interés líder en varios países del mundo para controlar la inflación, lo que podría tener un impacto negativo en el mercado laboral y aumentar el desempleo.

## Empleo de calidad

En el año 2022, la tasa de desempleo y subempleo en el país aumentó en comparación con el año anterior, y el sector laboral informal siguió creciendo, especialmente en el caso de las mujeres.

A pesar de que hubo un aumento en los ingresos promedio tanto para hombres como para mujeres, las mujeres todavía ganan un 25% menos que los hombres en promedio

## Educación para todos

Durante el año 2022 se registró un aumento en el porcentaje de jóvenes que no trabajaron ni estudiaron en comparación y también hubo una disminución en la matrícula de estudios superiores.

Además, el 18.7% de niños y niñas en edades comprendidas entre los 7 y 17 años no se inscribieron en una institución educativa durante el año 2022.

## Movilidad humana

Las personas migrantes enfrentan altas vulnerabilidades en los contextos de origen y retorno, especialmente en términos socioeconómicos.

El número de personas retornadas aumentó significativamente en 2022 en comparación con el año anterior.

 **94,204**



Fuente: Banco de Guatemala, Superintendencia de Bancos, ENEI I-2022-Instituto Nacional de Estadística, Unidad de Información para los países del Norte de Centroamérica OIM, Instituto Nacional de Estadística con datos del Ministerio de Educación. Rodríguez, Mariana (Ed.) 2021. Cultura política de la democracia en Guatemala y en las Américas 2021: Tomándole el pulso a la democracia. Nashville, TN: LAPOP.

## Elecciones Generales 2011

Primera vuelta 11 sept. Del 2011

Más homicidios en las áreas rurales del país  
Incrementó en los robos y hurtos

Promedios mensuales	Homicidios				Robos y hurtos
	Muy urbano (>75%)	Urbano (50%-75%)	Rural (25% a 50%)	Muy rural (<75%)	
Ene-sept 2011/2010	-8.9%	-13.1%	17.5%	8.3%	8.8%

## Elecciones Generales 2015

Primera vuelta 6 sept. Del 2015

Más homicidios en las áreas rurales del país  
Incrementó en los robos y hurtos

Promedios mensuales	Homicidios				Robos y hurtos
	Muy urbano (>75%)	Urbano (50%-75%)	Rural (25% a 50%)	Muy rural (<75%)	
Ene-sept 2015/2014	-5.8%	-7.5%	4.1%	3.2%	1.7%

## Elecciones Generales 2019

Primera vuelta 16 jun Del 2019

Más homicidios en el área rural y muy urbana del país

Promedios mensuales	Homicidios				Robos y hurtos
	Muy urbano (>75%)	Urbano (50%-75%)	Rural (25% a 50%)	Muy rural (<75%)	
Ene-jun 2019/2018	3.1%	-5.0%	4.1%	-20.4%	-27.4%

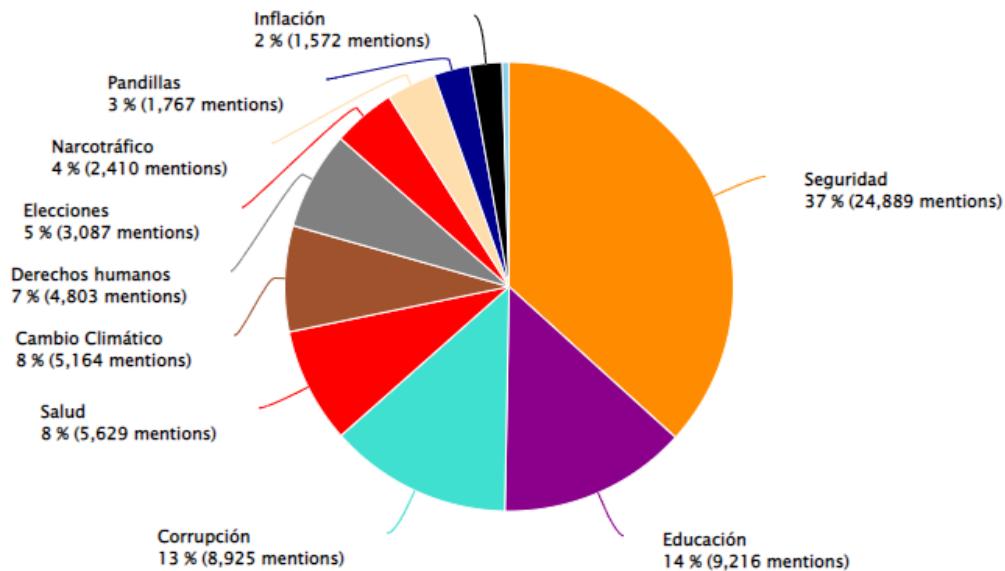


Plan de Acción Estratégico Integrado en el marco de las Elecciones Generales 2023.

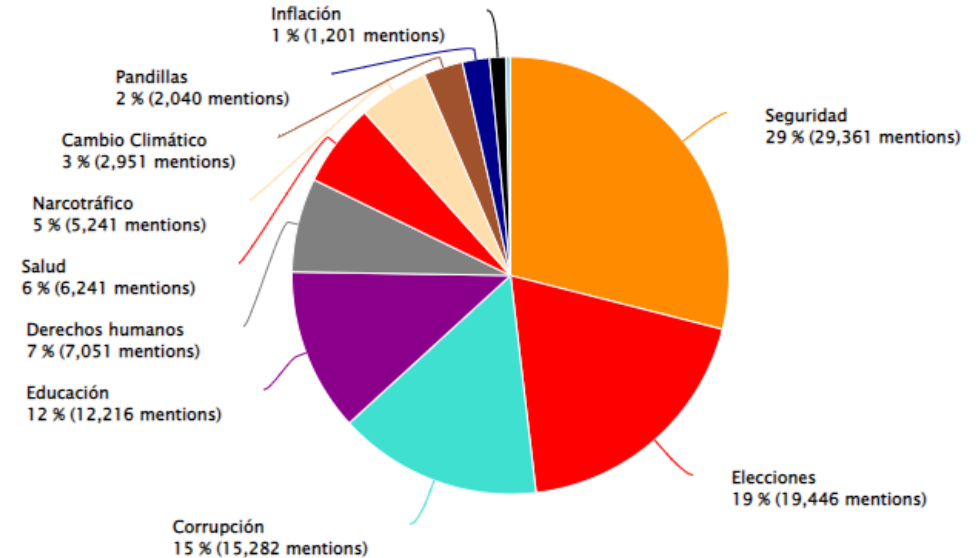
2023

A pesar de la creciente relevancia sobre el tema de las elecciones generales en el año 2023, el tema de la seguridad sigue siendo el principal tema de discusión en las redes sociales.

1 de octubre al 31 de diciembre del 2022



1 enero al 27 marzo del 2023



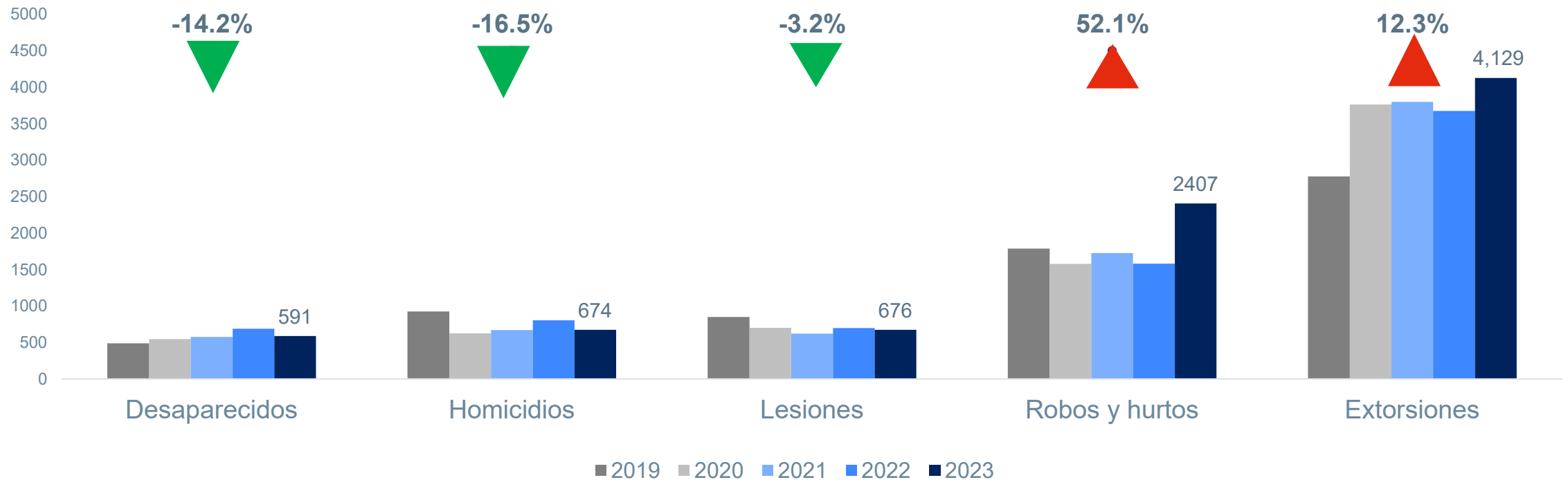


2023

# Incidencia delictiva a corto plazo

Al 1T 2023 se observa una preocupante tendencia al alza en los delitos contra el patrimonio, mientras que, alentadoramente, los delitos contra la vida muestran un descenso en su registro.

Principales hechos delictivos registrados por Policía Nacional Civil (Ene-mar)



Fuente: 2013-2021 INE con datos de Policía Nacional Civil, 2022-2023 Policía Nacional Civil en proceso de validación por el INE.

# Créditos



**Guatemala:** Policía Nacional Civil de Guatemala (PNC), Ministerio de Gobernación, Instituto Nacional de Estadísticas (INE).

Procesados por InfoSegura Guatemala.



---

*info***SEGURA**

 [www.infosegura.org](http://www.infosegura.org)



@infoseguraPNUD @PNUDLAC