

# DATACCIÓN

Comunidad digital de práctica y gestión de conocimiento  
con PNUD Infosegura

infoSEGURA



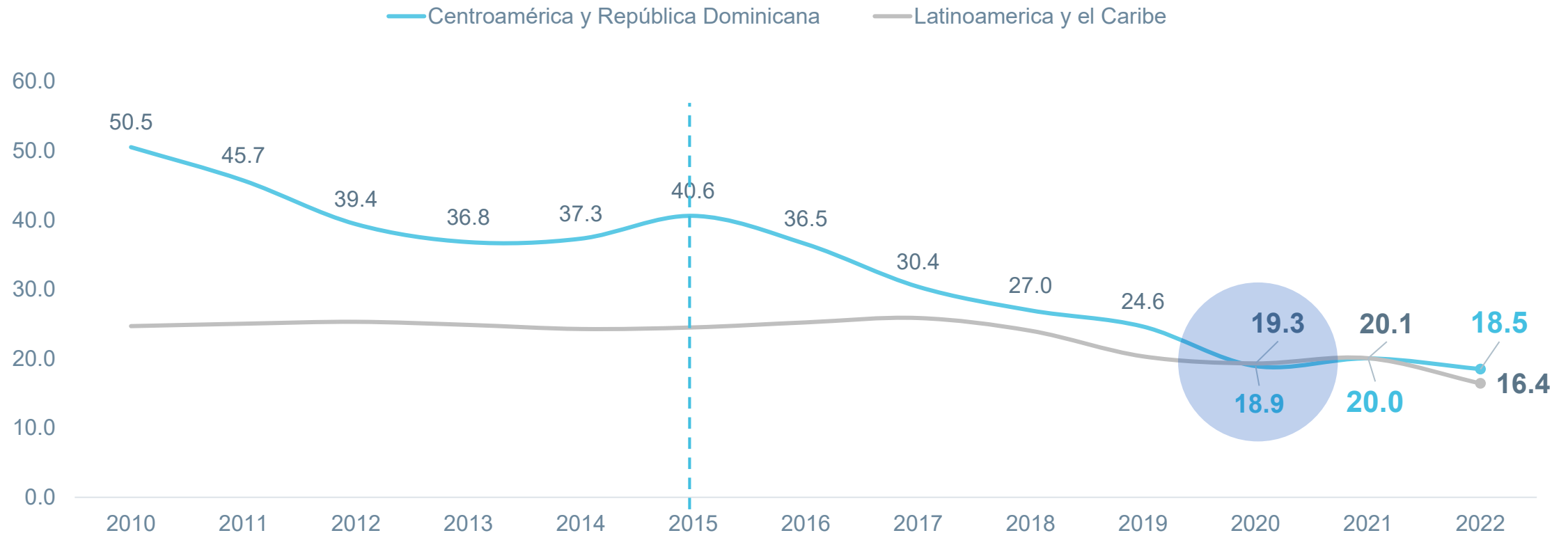
# Tendencia regional de indicadores de violencia homicida CENTROAMÉRICA Y REPÚBLICA DOMINICANA

Marzo 2023

 [www.infosegura.org](http://www.infosegura.org)

# Por primera vez en 2020, la tasa de homicidios por cada 100 mil habitantes de Centroamérica y República Dominicana se ubicó por debajo de la latinoamericana

Tasa de homicidio por cada 100 mil habitantes en Centroamérica vrs. Latinoamérica de 2010 a 2022

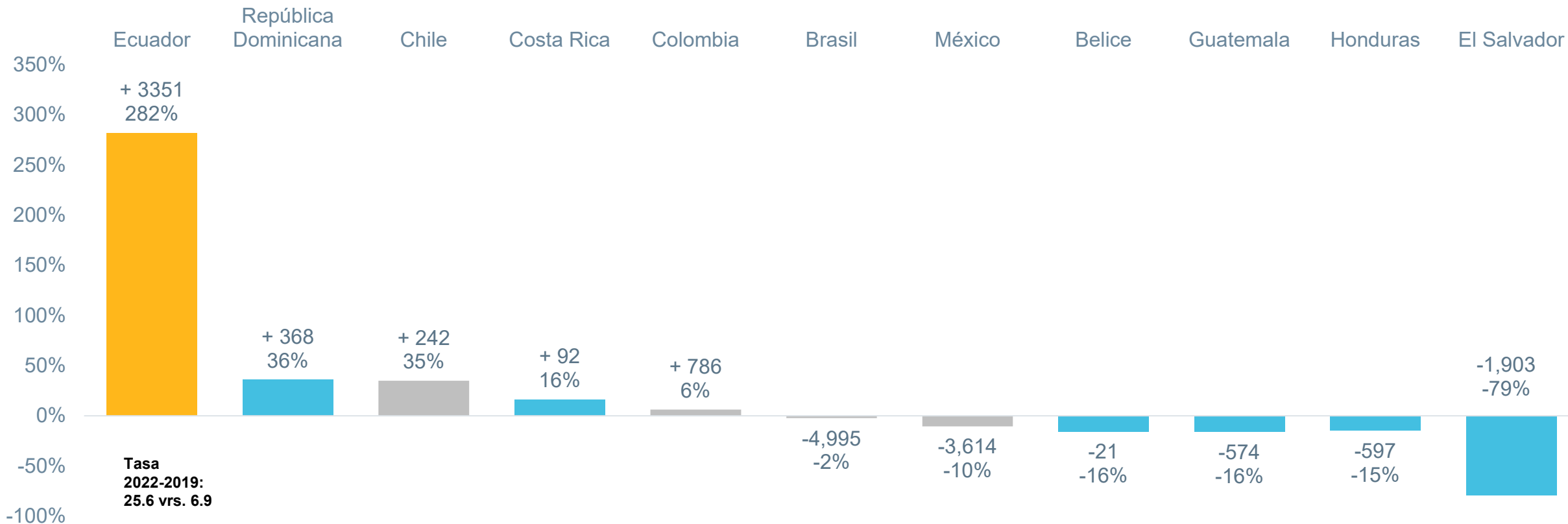


La tasa de homicidios por cada 100 mil habitantes de Centroamérica y República Dominicana se ha estimado a partir de los datos disponibles de los siguientes países: Belice, Costa Rica, El Salvador, Guatemala, Honduras y República Dominicana (proyección con datos hasta septiembre 2022)..

# Contexto de América Latina

El comportamiento de la violencia homicida en América Latina ha sido heterogéneo

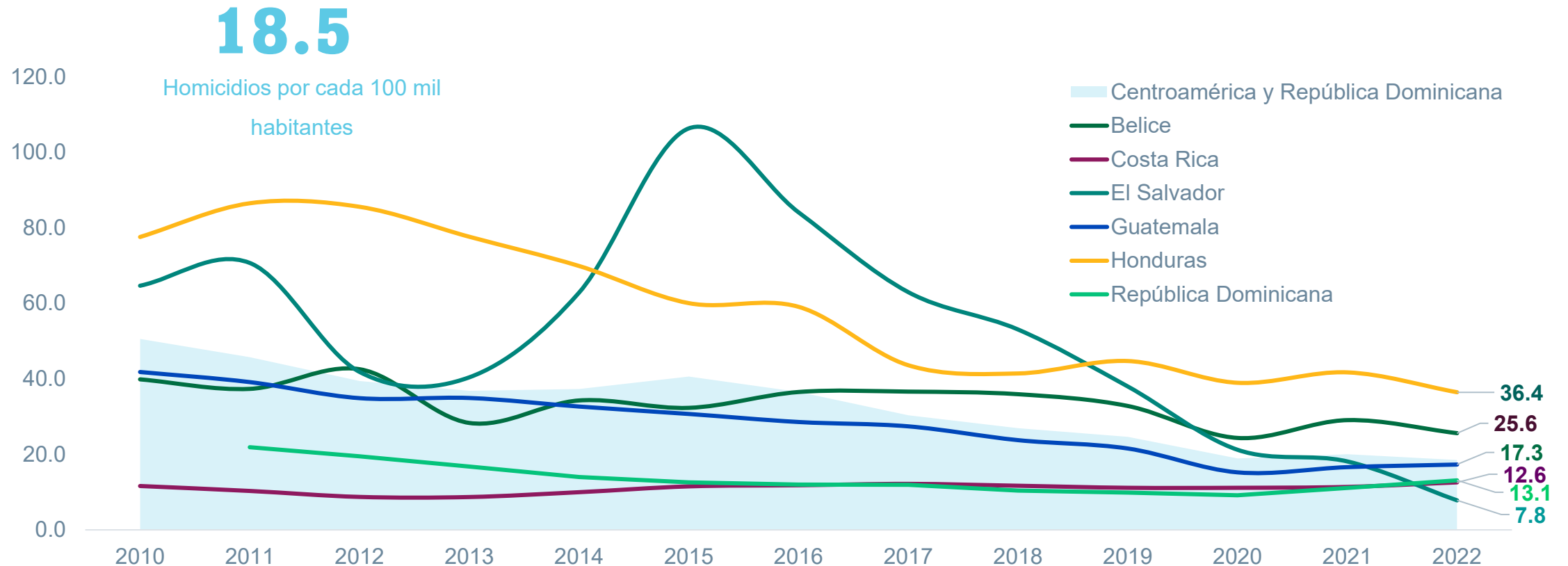
Variación en el total de víctimas de homicidios, **2019-2022**



Fuente: Brasil, Monitor Glovo1 (2019-2022), Chile, Centro de Estudios y Análisis del Delito (2019-2022); Colombia, Policía Nacional de Colombia (2019-2022); Ecuador, Ministerio de Gobierno (2019-2022), México, Secretariado Ejecutivo del Sistema Nacional de Seguridad Pública (2019-2022); Uruguay, Ministerio del Interior (2019-2022).

# La lupa sobre Centroamérica y República Dominicana

Desde 2015, se registra una tendencia a la baja en la tasa de homicidios en la subregión de CARD. En 2021, se registró un incremento con respecto a 2020 (año atípico por la pandemia). En 2022, se retomó la tendencia: la tasa regional bajó en 1.5 puntos, y pasó de 20.0 a 18.5 homicidios por cada 100 mil habitantes.



**Fuente:** Datos de Belice, BDP (2010-2021); Costa Rica, OIJ (2010-2021); El Salvador, PNC (2010-2013) y DIA - MJSP (2014-2021); Guatemala, INE con datos de PNC (2010-2020) y PNC en proceso de validación por el INE (2021); Honduras, IUDPAS (2010-2012), Mesa Técnica de Muertes Violentas (2013-2020) y datos provisionales de la Mesa Técnica de Muertes Violentas (2021); República Dominicana (OSC-RD) (2011-2020) y Centro de Análisis de Datos de la Seguridad Ciudadana (CADSECI) (2021).

2022

*Cada vida cuenta...*

**9,159**

**víctimas de homicidio en  
Centroamérica y República  
Dominicana**



**25**

**personas  
cada día**



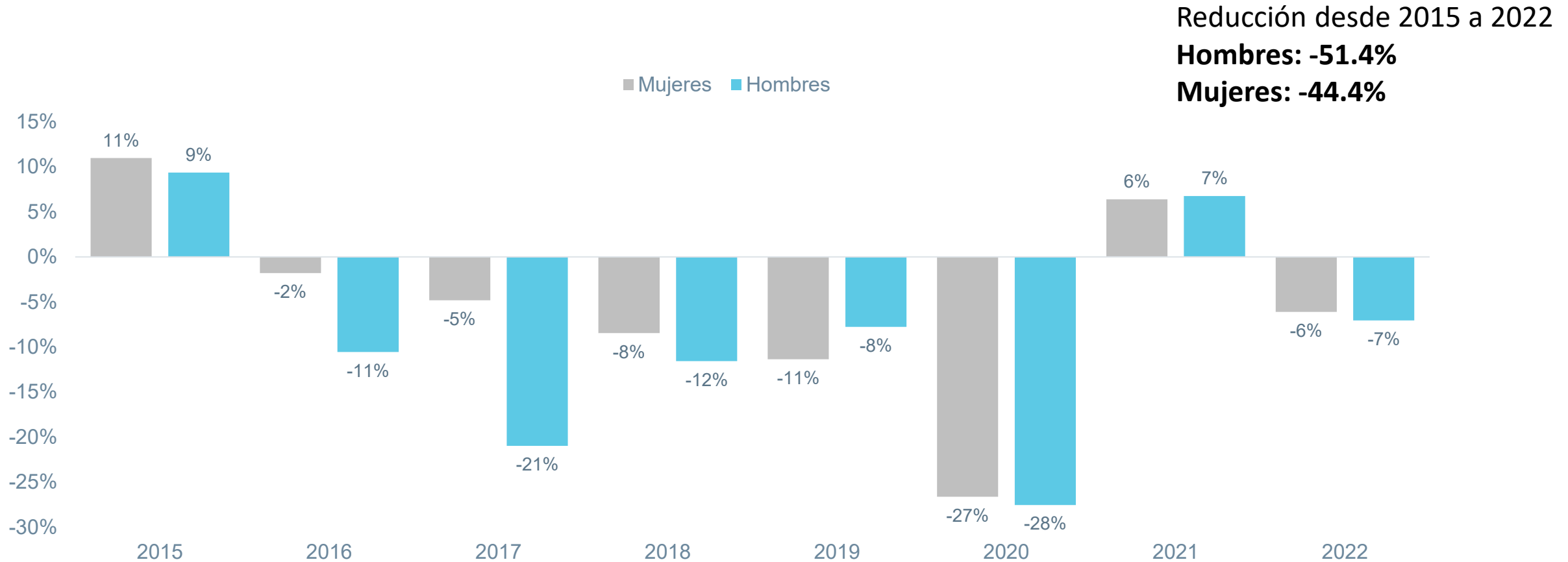
El total de víctimas de homicidio de Centroamérica y República Dominicana se ha estimado a partir de los datos disponibles de los siguientes países: Belice, Costa Rica, El Salvador, Guatemala, Honduras y República Dominicana (proyección con datos hasta septiembre 2022)..

infoSEGURA



# Una reducción desigual

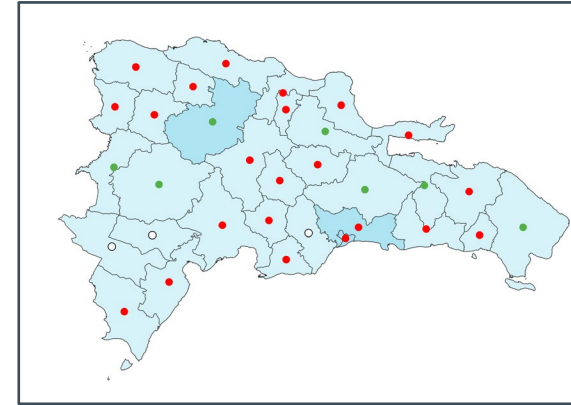
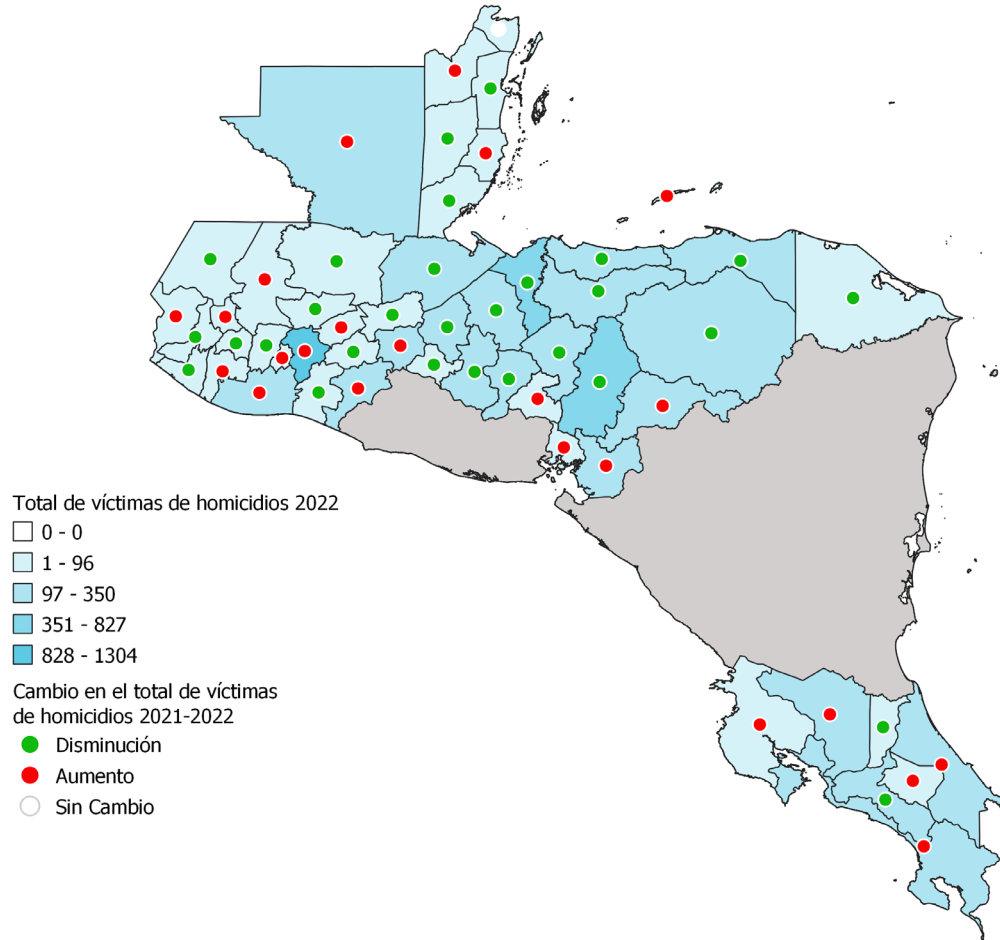
Las muertes violentas de mujeres han descendido a un ritmo menor que los homicidios de los hombres



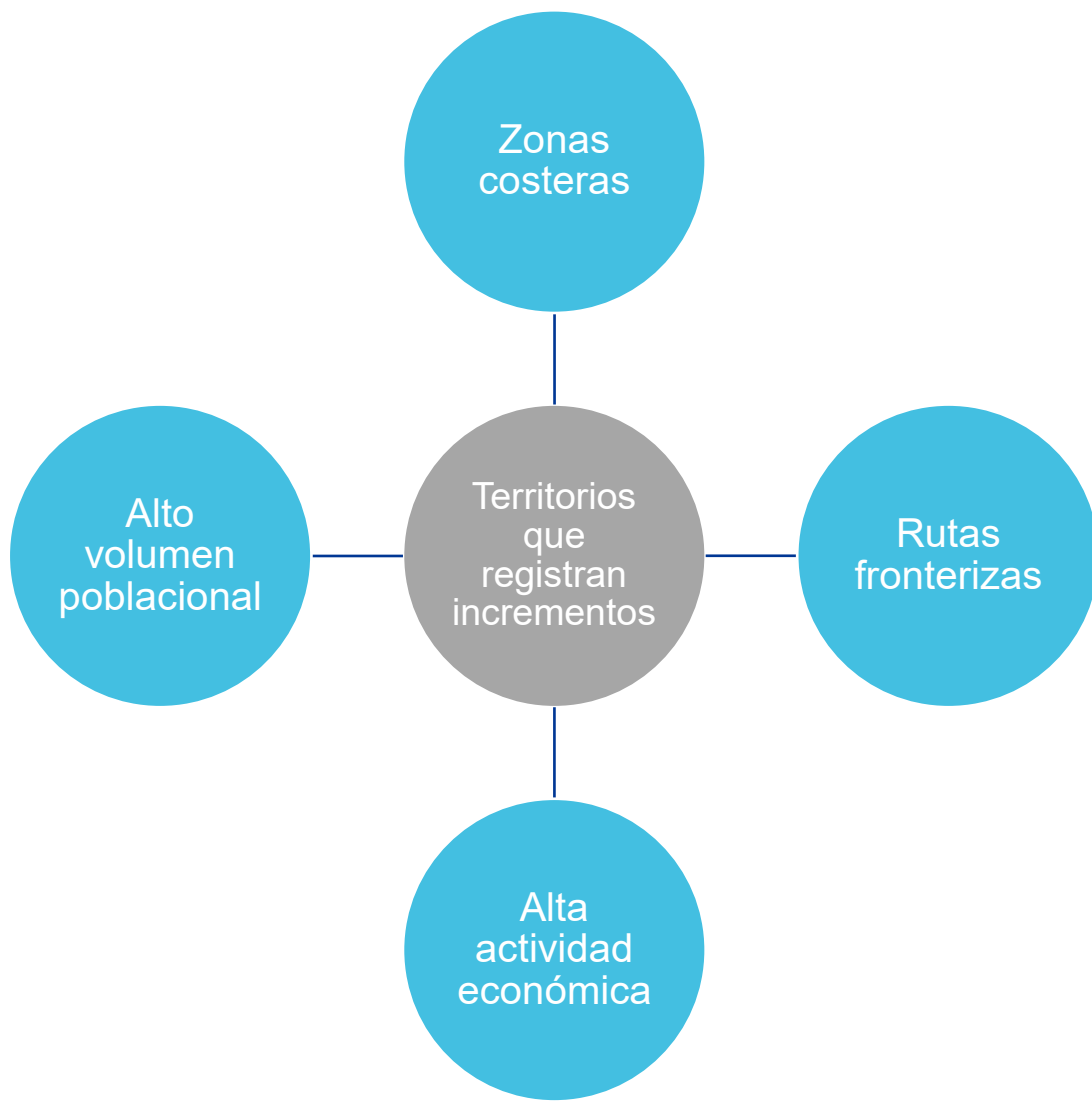
**Fuente:** Datos de Belice, BDP (2010-2022); Costa Rica, OIJ (2010-2022); El Salvador, PNC (2010-2013) y DIA - MJSP (2014-2021); proyecciones con datos disponibles en 2022 a partir de Twitter PNC; Guatemala, INE con datos de PNC (2010-2021) y PNC en proceso de validación por el INE (2022); Honduras, IUDPAS (2010-2012), Mesa Técnica de Muertes Violentas (2013-2021) y datos provisionales de la Mesa Técnica de Muertes Violencias (2022); República Dominicana (OSC-RD) (2011-2020) y Centro de Análisis de Datos de la Seguridad Ciudadana (CADSECI) (2021- septiembre 2022).

2022

# Una mirada territorial



El 42% de departamentos, distritos y provincias registra una reducción en el total de víctimas de homicidio en 2022



Los territorios que registran incrementos comparten características similares



# Lo que no se cuenta no existe

961

Mujeres víctimas de femicidio/feminicidio en Centroamérica\* en 2022



\*sin datos para El Salvador y con proyecciones para República Dominicana

1 denuncia

diaria por trata de mujeres y niñas en Honduras y Guatemala en 2021



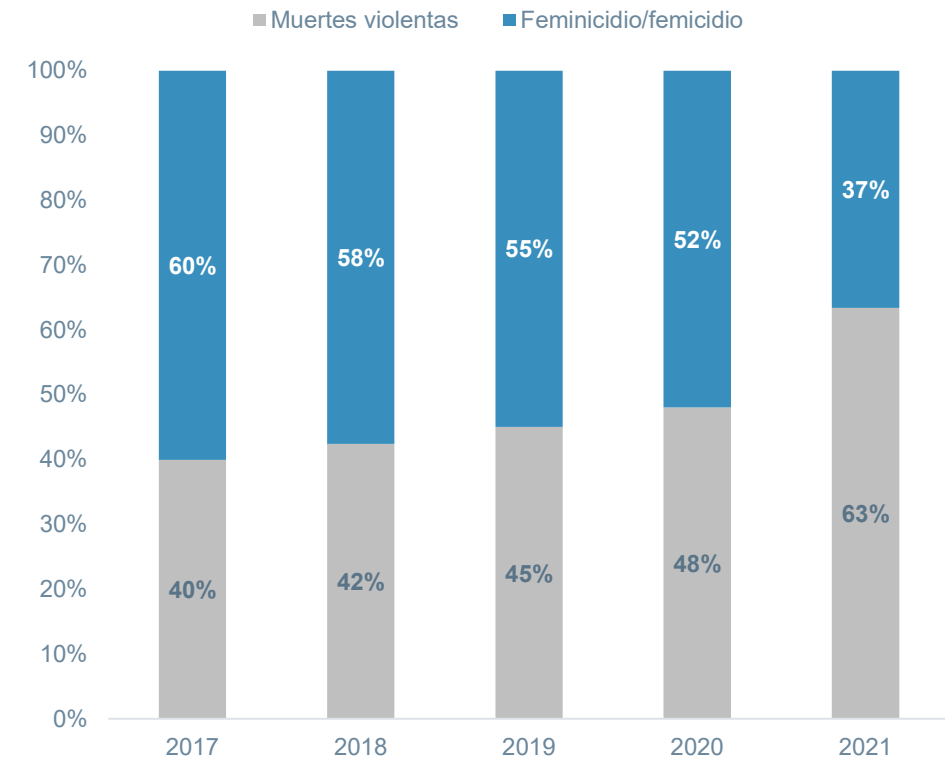
Cada día de 2021 hubo en promedio:

6 mujeres y niñas desaparecidas en Guatemala y El Salvador



Menos muertes pero también menos feminicidios/femicidios tipificados

Porcentaje de muertes violentas de mujeres tipificadas como feminicidio/femicidio

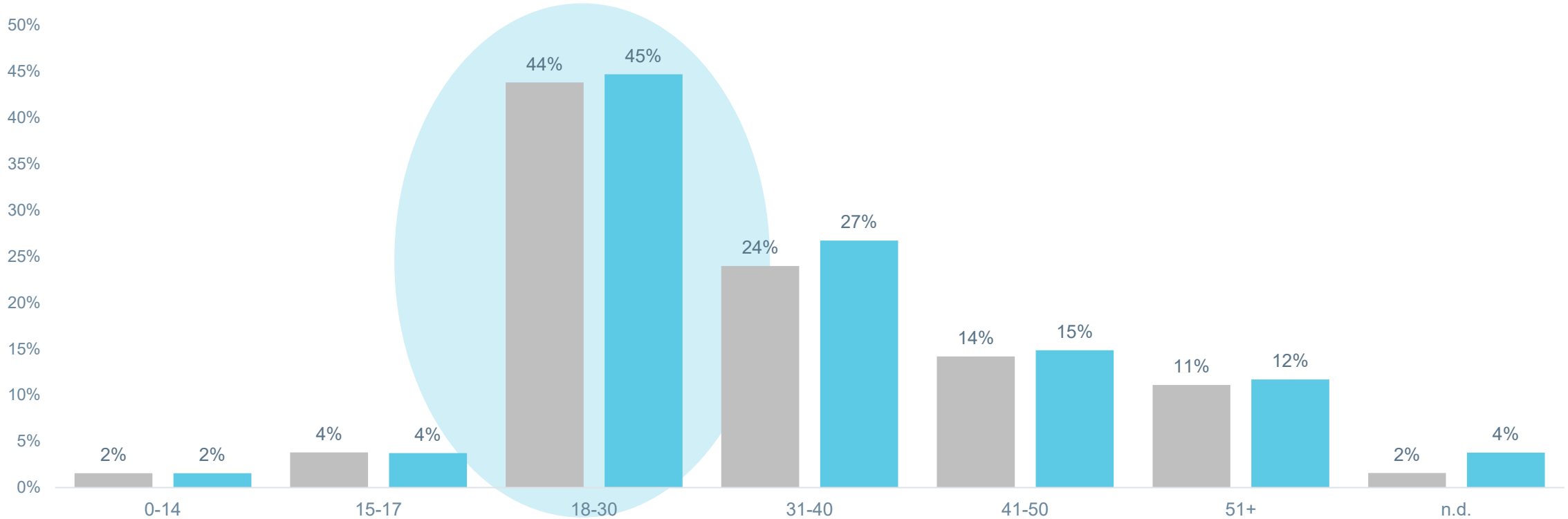


2022

# Las personas jóvenes continúan siendo las principales víctimas de la violencia homicida en la región

Porcentaje de víctimas de homicidio según rango de edad

■ 2021 ■ 2022

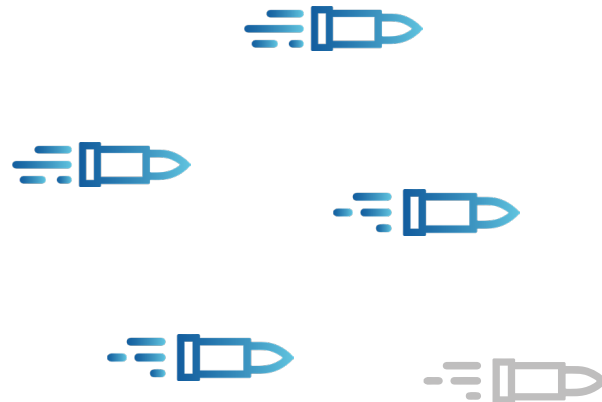



Fuente: Datos de Belice, BDP (2010-2022); Costa Rica, OIJ (2010-2022); Guatemala, INE con datos de PNC (2010-2021) y PNC en proceso de validación por el INE (2022); Honduras, IUDPAS (2010-2012), Mesa Técnica de Muertes Violentas (2013-2021) y datos provisionales de la Mesa Técnica de Muertes Violencias (2022).

infoSEGURA



2022



Las armas están presentes en el 78.6% de los homicidios en la subregión en los cuales se cuenta con registro

## Crecimiento económico inclusivo

Tras la expansión del 6.5% del PIB en la región en 2021, para 2022 la estimación de crecimiento de la CEPAL es del 3.2% del PIB y se proyecta que en 2023 alcance solo el 1.4%

### Pobreza y desigualdad

La región no logra reducir la pobreza extrema y la pobreza a los niveles registrados antes de la pandemia

### Educación

LAC muestra la segunda tasa más alta de pobreza de aprendizaje en el mundo detrás de África Subsahariana y muestra el aumento más pronunciado en este índice desde 2019, probablemente debido a la duración de los cierres de escuela.



### Empleo de calidad

- En la región solo se ha registrado una recuperación parcial del empleo y aún se registran indicadores inferiores a los de antes de la pandemia.
- La recuperación parcial del empleo se ha producido mayoritariamente en condiciones de informalidad.

### Movilidad humana

Altas vulnerabilidades y violencia en los contextos de origen y de retorno de las personas migrantes

# De logros a retos: Un vistazo al progreso y desafíos que aún enfrentamos en la subregión

La reducción de homicidios es una señal de avance de cara a la meta 16.1 de los ODS pero...

## Desafíos para incluir análisis con perspectiva interseccional y multiculturales

- Fortalecer los registros administrativos
- Contar con datos con mayor desagregación

## Complementar los datos administrativos con encuestas

- Violencia contra la mujer (encuestas y registros)
- Personas desaparecidas
- Trata y tráfico de personas

## Desarrollar ecosistemas de datos con la información disponible

- Integración de bases de datos de distintas fuentes para brindar respuestas multidimensionales

Uso de la información para formular y monitorear las políticas públicas de seguridad ciudadana, justicia y cohesión social.

# Trabajo en conjunto



**Costa Rica:** Comisión Técnica Interinstitucional sobre Estadísticas de Convivencia y Seguridad Ciudadana (COMESCO).



**Belice:** Belize Crime Observatory (BCO).



**Guatemala:** Policía Nacional Civil de Guatemala (PNC), Ministerio Público, Instituto Nacional de Estadísticas (INE).



**Honduras:** Mesa Técnica de Muertes Violentas: Policía Nacional, Ministerio Público/Dirección de Medicina Forense. Registro Nacional de las Personas. Observatorios de Convivencia y Seguridad Ciudadana. Instituto Nacional de Estadísticas. IUDPAS/UNAH. Unidad Técnica de Coordinación Interinstitucional (UTECI)/SubSecretaría en Asuntos Interinstitucionales.



**República Dominicana:** Centro de Análisis de Datos de la Seguridad Ciudadana (CADSECI)



---

**infoSEGURA**

 [www.infosegura.org](http://www.infosegura.org)



@infoseguraPNUD @PNUDLAC