

# REPÚBLICA DOMINICANA

## Análisis sobre la situación de la violencia homicida

Enero-septiembre 2022



infoSEGURA

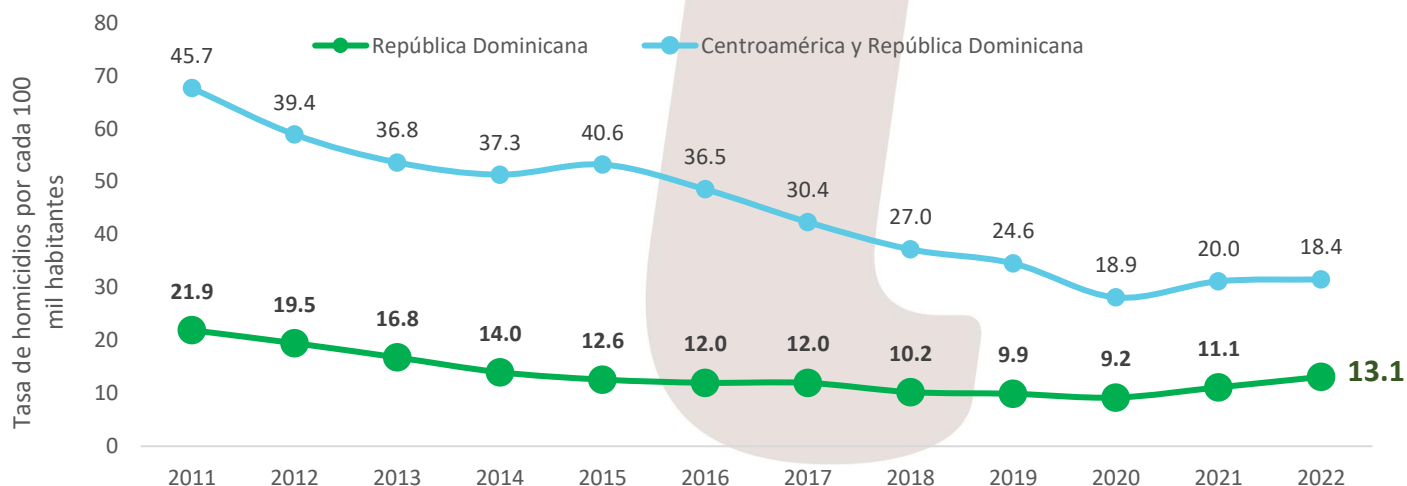
### Aspectos destacados

- 1,043 personas perdieron la vida siendo víctimas de homicidio entre enero y septiembre del año 2022, 199 personas más que en el mismo período del 2021.
- Se estima que para finales del año 2022 la tasa cierre en alrededor de 13 homicidios por cada 100 mil habitantes, siendo la tasa más alta de los últimos 8 años.
- Entre enero y septiembre del año 2022 fueron víctimas de homicidio alrededor de 4 hombres cada día y una mujer cada dos días.
- Los homicidios de hombres se incrementaron en 25.7% respecto al período enero a septiembre 2021. Este aumento es tres veces mayor que en el incremento registrado para las mujeres en el mismo período (+8.5%).
- Igual que en 2021, 1 de cada 2 homicidios registran como víctimas personas jóvenes (entre los 18 y 35 años).
- El arma de fuego continúa siendo el instrumento más utilizado para perpetrar los homicidios en 2022 (54%), seguido de las armas blancas (32%).
- Uno de cada dos homicidios en 2022 estuvo asociados con problemas por convivencia (riñas o rencillas).
- Uno de cada dos homicidios ocurre en las provincias de Santo Domingo, Distrito Nacional y Santiago.
- Las provincias que concentran al total de víctimas de homicidios se ubican principalmente en la zona de la costa sur del país, así como el centro y, en menor medida, la costa norte. Estas se caracterizan por ser puntos de alto volumen poblacional y contar importantes puntos salida del país (puertos y aeropuertos).

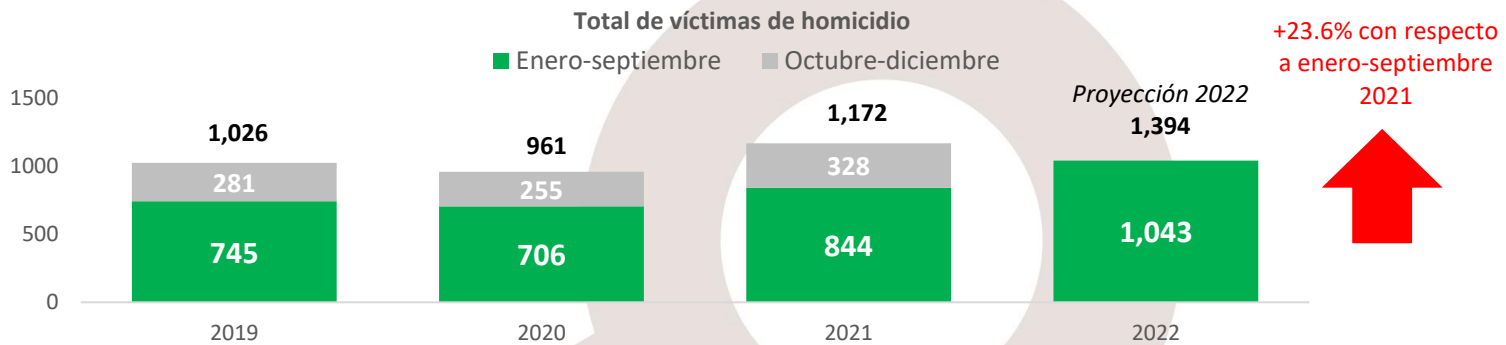
### Evidencia

**La tasa de homicidios en República Dominicana se proyecta en 13.1 por cada 100 mil habitantes, 2.0 puntos por encima de la tasa del año anterior.**

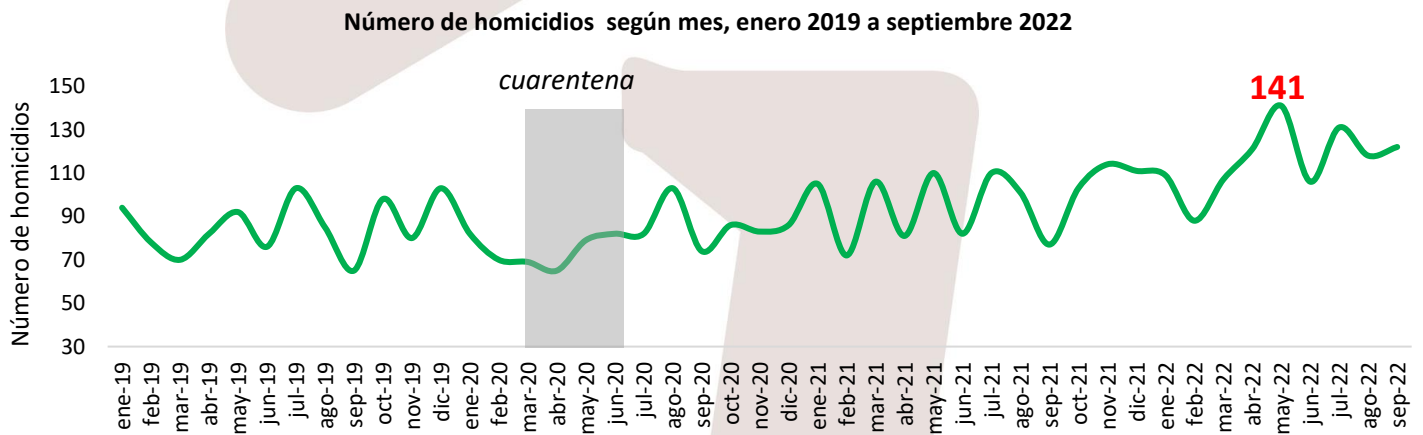
- En 2022, se proyecta para República Dominicana una tasa de homicidios por cada 100 mil habitantes (13.1) menor a la tasa de Centroamérica y de República Dominicana (18.4).
- En los últimos 12 años, la tasa de homicidios de República Dominicana se ha situado por debajo de la tasa de subregión.
- La tasa de 2022 es la más alta registrada en los últimos 8 años.



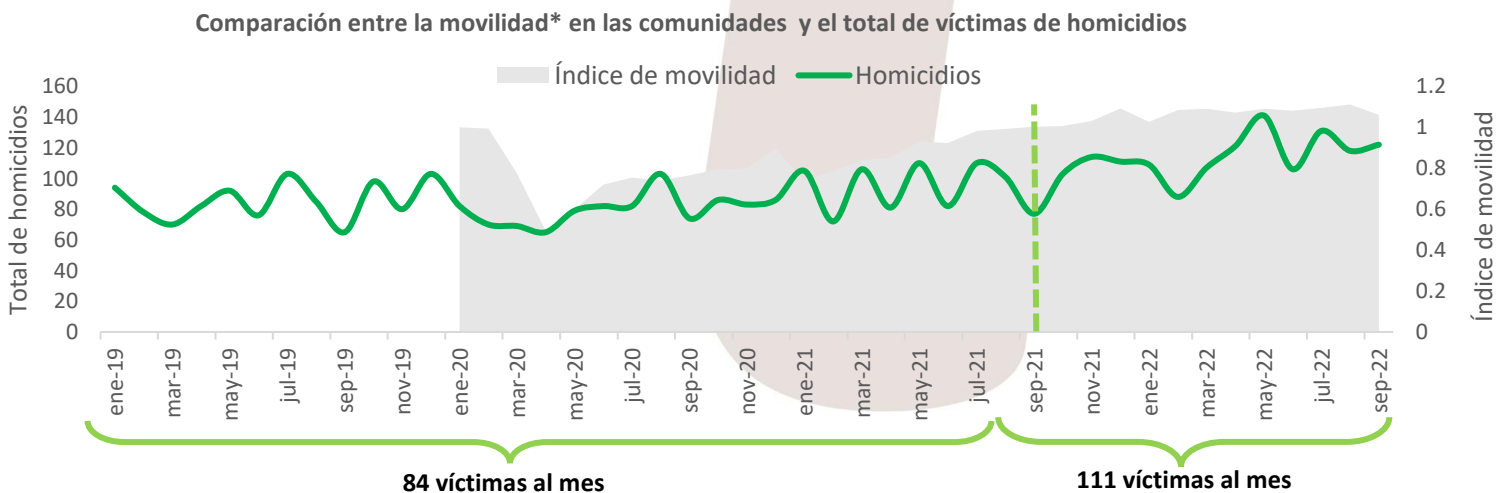
Cada día 4 personas perdieron la vida de forma violenta entre enero y septiembre de 2022. Esto asciende a 1,043 que perdieron la vida siendo víctimas de homicidio entre enero y septiembre del año 2022, 199 personas más que en el mismo período del 2021. Esto equivale a un incremento del 23.6%.



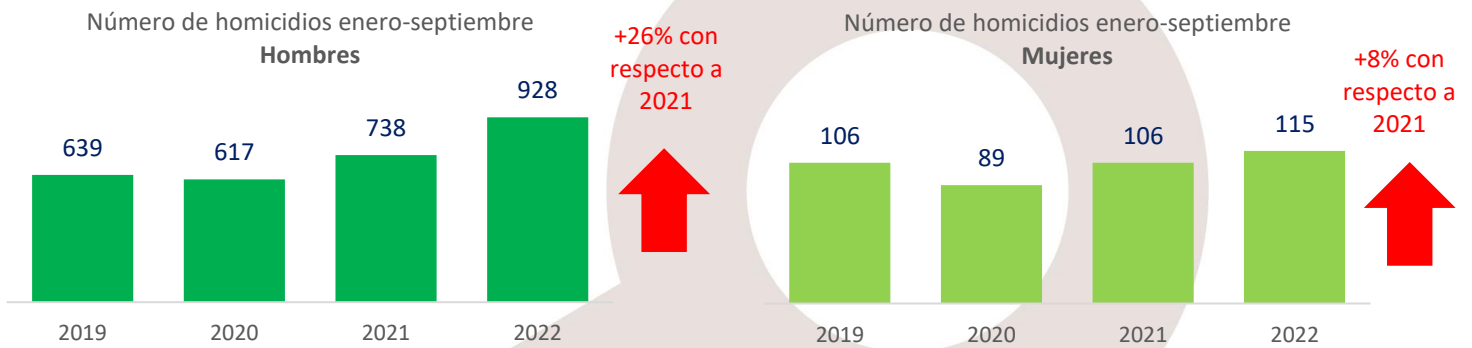
Los homicidios registran un incremento sostenido desde el año 2019. A excepción del periodo que comprendió la cuarentena durante 2020, en República Dominicana se puede observar un incremento continuo del total de homicidios por mes. El pico más alto se registró en mayo de 2022 con 141 víctimas, casi 50 víctimas por encima del promedio mensual de los últimos 3 años (93 víctimas por mes) consecuencia principalmente de eventos asociados con incremento en los casos de atracos o intentos de este y riñas.



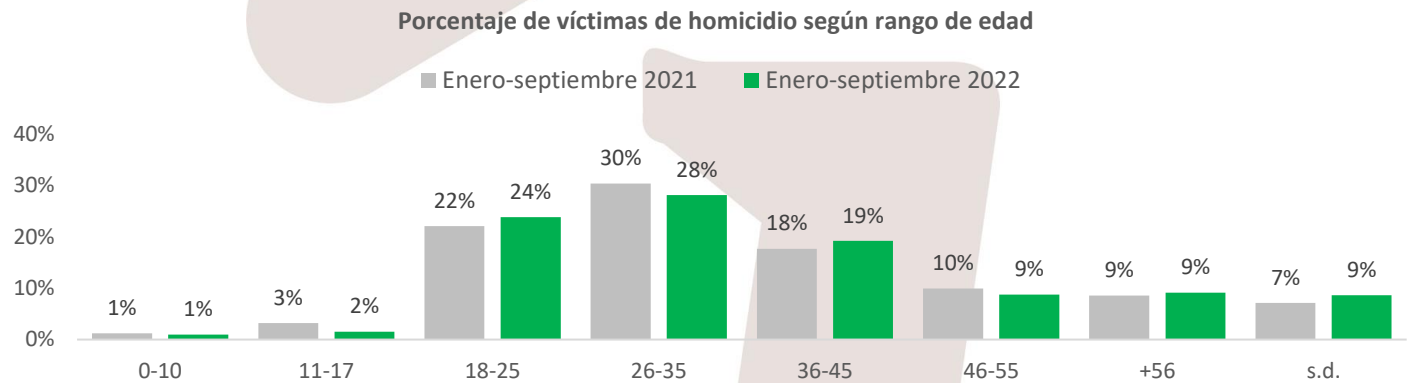
A partir del regreso hacia la normalidad en niveles de movilidad en septiembre 2021, también se registra un alza en el total de víctimas de homicidio. A partir de septiembre 2021, la movilidad retornó a los mismos niveles observados previos a la pandemia (enero y febrero 2022). El promedio de homicidios se incrementó en 27 víctimas más por mes (111 víctimas) a partir de septiembre 2021 (retorno a los niveles de movilidad normal).



Se registró un incremento en el total de víctimas hombres y mujeres entre enero y septiembre 2022 con respecto al mismo periodo del año anterior. El incremento porcentual del total de homicidios de hombres es 4 veces mayor que el de las mujeres. El incremento en el total de los homicidios puede atribuirse a un incremento en el total de víctimas hombres. El total de víctimas mujeres se ha mantenido similar en los últimos 4 años, excepto en 2020, a causa de la pandemia por COVID-19.



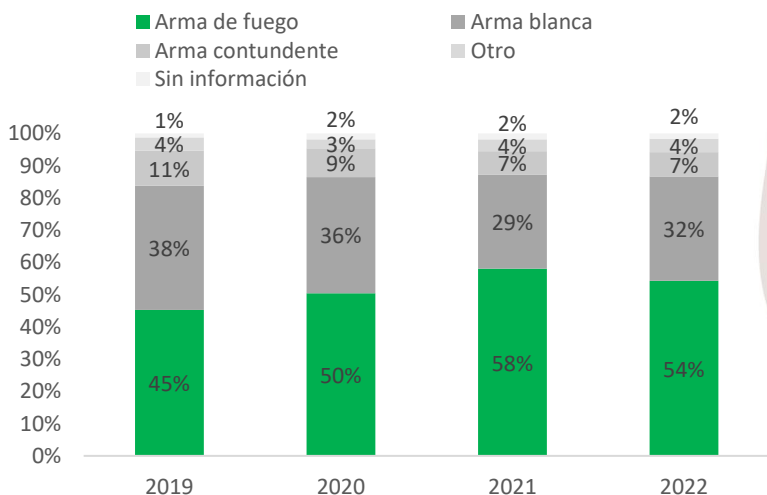
Una de cada dos víctimas de homicidio registró una edad entre 18 y 35 años. Destaca el alto porcentaje de registros que no cuentan con la variable edad, lo cual sugiere continuar con los esfuerzos para mejorar la calidad del dato recolectado. El comportamiento es similar tanto para las víctimas hombres como para las mujeres.



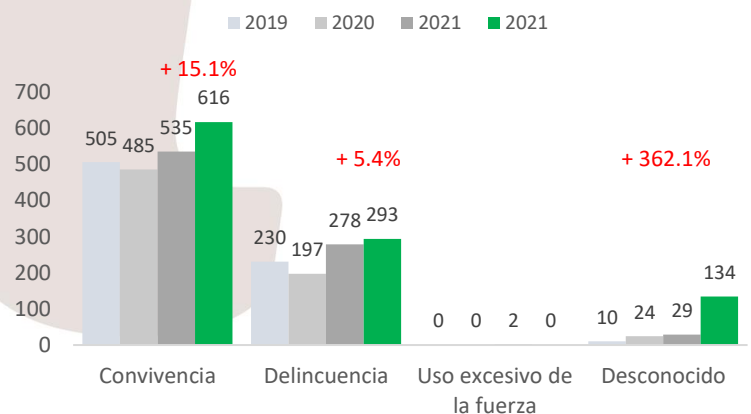
El arma de fuego continúa siendo el instrumento más utilizado para perpetrar los homicidios en 2022 (54%), seguido de las armas blancas (32%).

6 de cada 10 homicidios se presentó por motivos asociados a convivencia (59%). Se deben mejorar la calidad del dato, para procurar la clasificación adecuada de información ya que se evidencia incremento en casi 4 veces la cantidad de casos sin detalle de las circunstancias del homicidio.

Porcentaje de homicidios según tipo de arma utilizada



Número de homicidio por circunstancia, enero-septiembre 2022



## Desagregación de homicidios por convivencia

Ene-sep 2022	
Riñas	83%
Violencia intrafamiliar	16%

## Desagregación de homicidios por delincuencia

Ene-sep 2022	
Atraco	49%
Drogas	31%
Intento de atraco	16%

Ocho de cada diez homicidios por convivencia fueron a causa de riñas, el resto fue a causa de violencia intrafamiliar.

Aproximadamente dos de cada tres homicidios por delincuencia fueron a causa de atracos o intentos de atracos. El resto fue a causa de drogas.

# Análisis territorial de la violencia homicida

El análisis territorial de la violencia homicida identifica como puntos de concentración de homicidios las provincias de Santo Domingo, Distrito Nacional y Santiago: 1 de cada 2 homicidios ocurren en estas provincias.

- Siete de cada diez provincias registraron incrementos en el total de víctimas de homicidios registradas con respecto al mismo periodo del año anterior.
- Las provincias que registraron una disminución en el total de homicidios son Duarte, Hato Mayor, La Altagracia, Monte Plata, Santiago, Elías Piña y San Juan. Independencia, Bahoruco y San Cristóbal registraron el mismo número de víctimas que el mismo periodo del año anterior.
- Los mayores incrementos en el número de víctimas se registraron en Santo Domingo, Distrito Nacional y Puerto Plata.
- Las provincias que concentran al total de víctimas de homicidios se ubican principalmente en la zona de la costa sur del país, así como el centro y, en menor medida, la costa norte. Estas se caracterizan por ser puntos de alto volumen poblacional y contar importantes puntos de salida del país (puertos y aeropuertos).

