

DATACCIÓN con PNUD Infosegura
Webinar con evidencia sobre seguridad ciudadana



infoSEGURA

TENDENCIA **REGIONAL** DE INDICADORES DE SEGURIDAD CIUDADANA

PRIMER SEMESTRE DE 2021

7 DE OCTUBRE

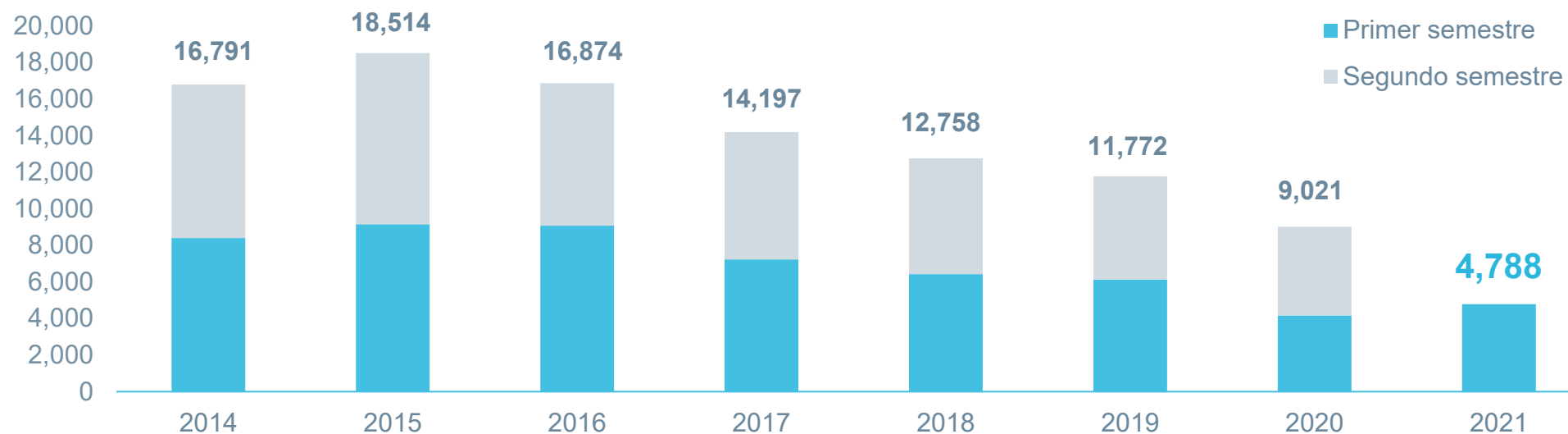


www.infosegura.org

4,788 personas en Centroamérica y República Dominicana fueron víctima de homicidio durante el primer semestre de 2021, según datos preliminares

- Desde 2015 hasta la fecha se evidencia una tendencia a la baja en los homicidios, reduciendo su caída en el primer semestre de 2021
- El primer semestre del 2021 registró un incremento respecto al primer semestre del año anterior, año atípico debido a la crisis del COVID-19

Total de homicidios en Centroamérica y República Dominicana

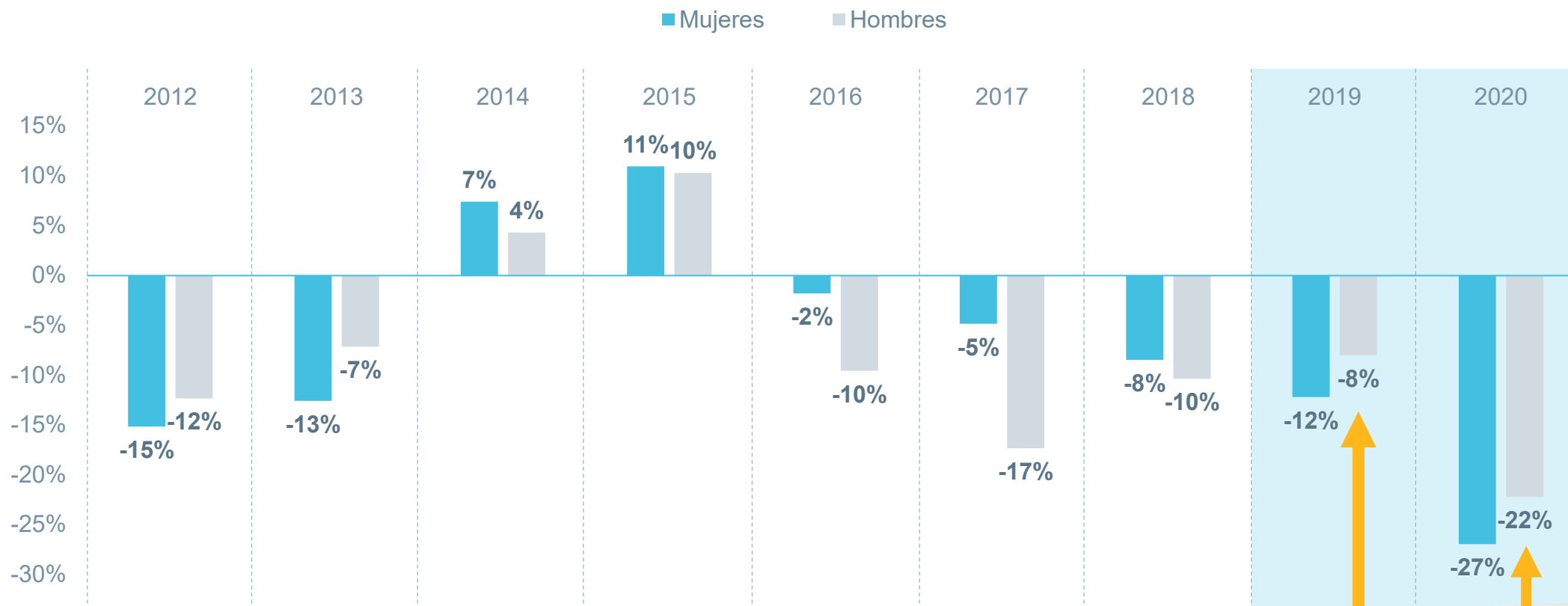


Fuente: Datos de Belice, BPD (2014-2021); Costa Rica, OIJ (2014-2021); El Salvador, PNC y MJSP (2014-2021); Guatemala, INE (2011-2020) y PNC en proceso de validación por el INE (2021); Honduras, Unidad Técnica de Coordinación Interinstitucional/Subsecretaría de Seguridad (2014-2019) y datos preliminares de la Mesa Técnica de Muertes Violentas (2020-2021).

La tendencia a la baja del último quinquenio se dio tanto para las muertes violentas de hombres como de mujeres

- La reducción de muertes violentas de mujeres ha sido más lenta que para los hombres; sin embargo, en los últimos 2 años, se registra un cambio en esta tendencia

Cambios en el total de homicidios respecto al año anterior por sexo



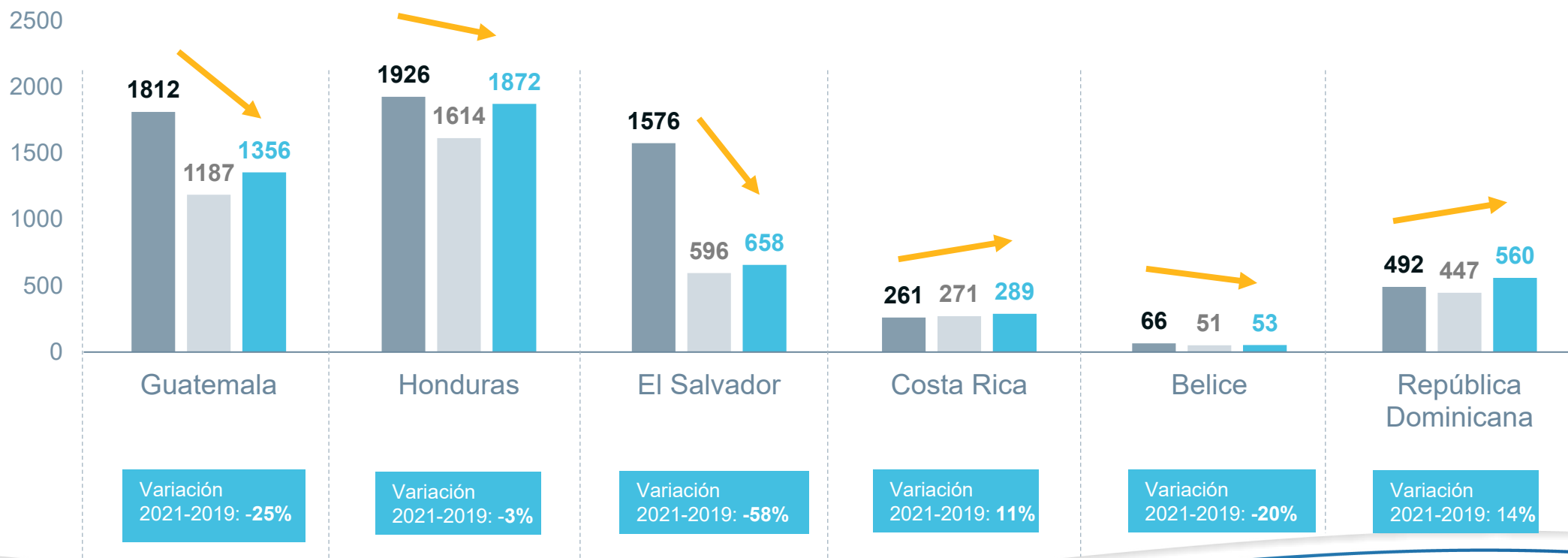
Fuente: Datos de Belice, BPD (2011-2021); Costa Rica, OIJ (2011-2021); El Salvador, PNC y MJSP (2011-2021); Guatemala, INE (2011-2020) y PNC en proceso de validación por el INE (2021); Honduras, IUDPAS (2011-2012), Unidad Técnica de Coordinación Interinstitucional/Subsecretaría de Seguridad (2013-2019) y datos preliminares de la Mesa Técnica de Muertes Violentas (2020-2021); República Dominicana (OSC-RD) (2011-2021).

El comportamiento de homicidios en los países de la región es heterogéneo durante el primer semestre

- El Salvador, Guatemala, Honduras y Belice mantienen la tendencia a la baja estabilizada
- República Dominicana si bien baja en 2020, presenta un ligero incremento frente a 2019
- Costa Rica mantiene un ligero incremento en ambos periodos

Variación interanual de homicidios

■ ene-jun 2019 ■ ene-jun 2010 ■ ene-jun 2021

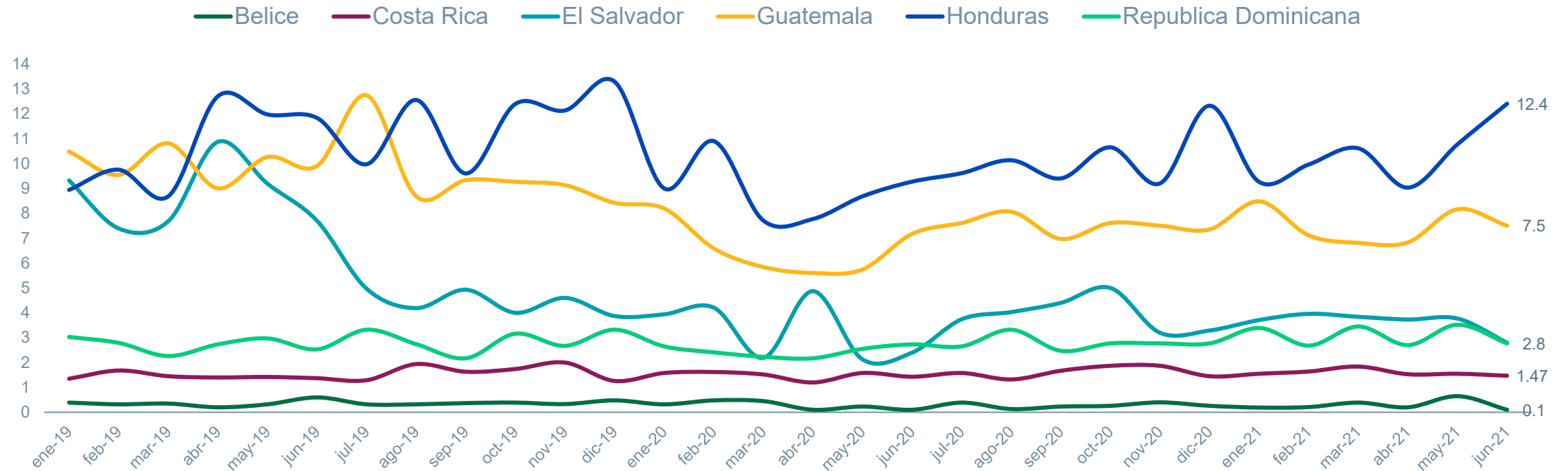


Fuente: datos de Belice, BPD (2019-2021); Costa Rica, OIJ (2019-2021); El Salvador, PNC y MJSP (2019-2021); Guatemala, INE (2019-2020) y PNC en proceso de validación por el INE (2021); Honduras, Unidad Técnica de Coordinación Interinstitucional/Subsecretaría de Seguridad (2019) y datos preliminares de la Mesa Técnica de Muertes Violentas (2020-2021); República Dominicana (OSC-RD) (2019-2021).

No existe un solo factor que explique por si solo el comportamiento de los homicidios

- Medidas como restricciones de movilidad, ley seca, vedas de armas, estado de excepción, factores de riesgo vinculados a exclusión y brechas de desarrollo, criminalidad organizada, entre otros impactaron en las dinámicas de violencia

Promedio de homicidios diarios al mes (ene 2019- jun 2021)



Fuente: Datos de Belice, BPD (2019-2021); Costa Rica, OIJ (2019-2021); El Salvador, PNC y MJSP (2019-2021); Guatemala, INE (2019-2020) y PNC en proceso de validación por el INE (2021); Honduras, Unidad Técnica de Coordinación Interinstitucional/Subsecretaría de Seguridad (2019) y datos preliminares de la Mesa Técnica de Muertes Violentas (2020-2021); República Dominicana (OSC-RD) (2019-2021).

Crecimiento económico inclusivo

Se espera un crecimiento de 5.9% en 2021 que no alcanzará a cubrir la contracción de 6.8% sufrida en 2020 por la pandemia de COVID-19

Pobreza y desigualdad

En 2020, la tasa de pobreza extrema alcanzó el 12.5% (78 millones de personas) y la de pobreza el 33.7% (209 millones).

Aumento de la desigualdad en la distribución del ingreso: incremento de 2.9% en el índice de Gini.

Educación

Alrededor de 2 de cada 3 niños, niñas y adolescentes siguen fuera de las aulas en América Latina y el Caribe.

En toda la región se ha perdido una media de 153 días de clase presencial desde que se inició la pandemia.

Seguridad alimentaria

La incidencia de la inseguridad alimentaria moderada o grave alcanzó al 40.4% de la población en 2020, +6.5 puntos porcentuales con relación a 2019.

44 millones de personas que padecen inseguridad alimentaria moderada o grave en la región, de las cuales 21 millones pasaron a sufrir inseguridad alimentaria grave.



Empleo de calidad

América Latina donde más horas laborales se ha perdido (duplica la cifra mundial: 16.2% vs 8.8%)

No se recuperan los empleos perdidos durante la pandemia:

-Tasa de desocupación del primer trimestre 2021 1.7 p.p. mayor que el mismo periodo del año anterior

La situación socioeconómica actual ha incrementado la migración irregular, forzando a las personas a buscar rutas más peligrosas y a caer en redes de tráfico de migrantes, incrementando los riesgos de ser víctimas de abusos.

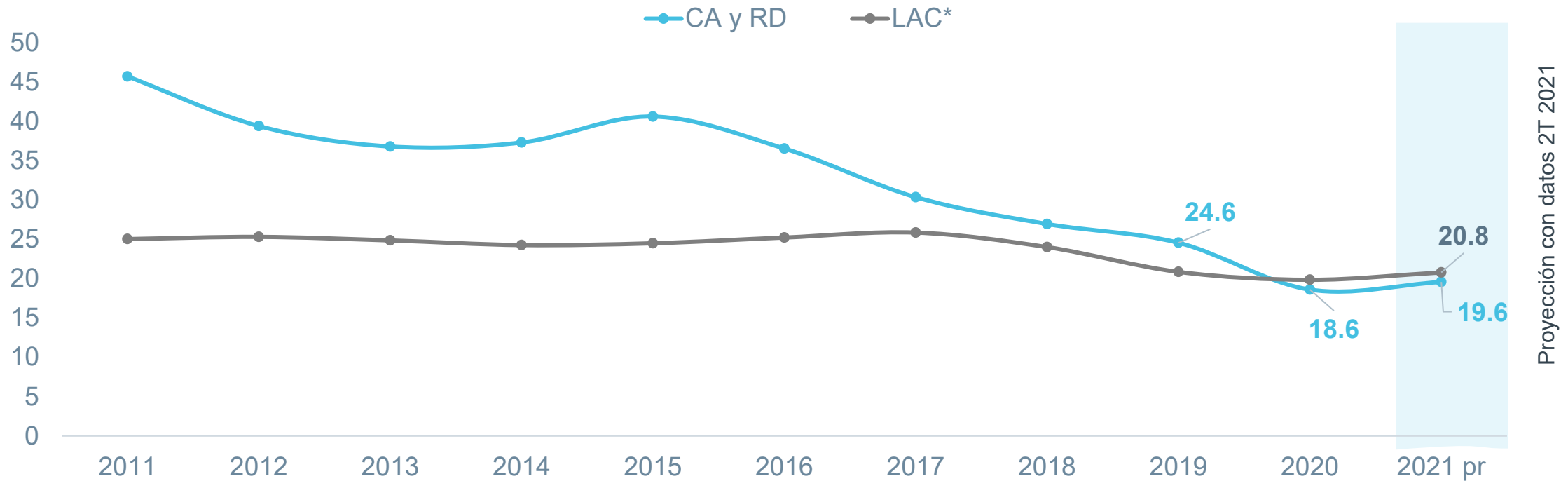
Crisis ambientales

En América Latina y el Caribe, 9 de cada 10 de niños, niñas y adolescentes viven en zonas donde se superponen al menos dos crisis climáticas y ambientales.

La crisis económica causada por el COVID-19 y años de eventos climáticos extremos han hecho que 8 millones de personas en El Salvador, Guatemala, Honduras y Nicaragua pasen hambre, frente a los 2.2 millones de 2018.

Para el cierre de 2021, se proyecta que la tasa de CA y RD este por debajo estaría por debajo de la de 2019

Tasa de homicidios por cada 100,000 habitantes



*Proyección de Latinoamérica incluye datos de Belice, Costa Rica, El Salvador, Guatemala, Honduras, República Dominicana, Brasil, Chile, Colombia, Ecuador, Panamá y Uruguay

Fuente: Datos de Belice, BDP (2010-2021); Costa Rica, OIJ (2010-2021); El Salvador, PNC (2010-2013) y DIA - MJSP (2014-2021); Guatemala, INE con datos de PNC (2010-2020) y PNC en proceso de validación por el INE (2021); Honduras, IUDPAS (2010-2012), Mesa Técnica de Muertes Violentas (2013-2020) y datos provisionales de la Mesa Técnica de Muertes Violentas (2021); República Dominicana (OSC-RD) (2011-2021).

Reflexiones

- La reducción de los homicidios en Centroamérica a lo largo del quinquenio es una señal de avance de cara a la meta 16.1 de los ODS.
- A pesar de los avances en la subregión, persisten desafíos para continuar con la reducción de homicidios y otros delitos.
- Se requiere de intervenciones más específicas. Esto plantea el desafío de contar con datos con mayor desagregación como insumo para el diseño de políticas públicas y análisis de impacto
- Es clave fortalecer los registros administrativos y utilizar información complementaria para análisis oportunos y de calidad

Créditos



Costa Rica: Organismo de Investigación Judicial (OIJ), Ministerio de Justicia y Paz, Ministerio de Seguridad Pública



Belice: Belize Police Department (BPD), Belize Crime Observatory (BCO)



El Salvador: Mesa Técnica de Homologación de Cifras sobre Homicidios Dolosos y Femicidios (Ministerio de Justicia y Seguridad Pública. Policía Nacional Civil-PNC, Fiscalía General de la República-FGR, Instituto de Medicina Legal-IML) y DIGESTYC



Guatemala: Policía Nacional Civil de Guatemala (PNC), Ministerio Público, Instituto Nacional de Estadísticas (INE).



Honduras: Mesa Técnica de Muertes Violentas: Policía Nacional, Ministerio Público/Dirección de Medicina Forense. Registro Nacional de las Personas. Observatorios de Convivencia y Seguridad Ciudadana. Instituto Nacional de Estadísticas. IUDPAS/UNAH. Unidad Técnica de Coordinación Interinstitucional (UTECI)/SubSecretaría en Asuntos Interinstitucionales.



República Dominicana: Observatorio de Seguridad Ciudadana (OSC-RD), Policía Nacional de la República Dominic.



infoSEGURA

 www.infosegura.org

   @infoseguraPNUD @PNUDLAC