

DATACCIÓN con PNUD Infosegura
Webinar con evidencia sobre seguridad ciudadana



infoSEGURA

Análisis multidimensional de Seguridad Ciudadana de **GUATEMALA** PRIMER SEMESTRE 2021

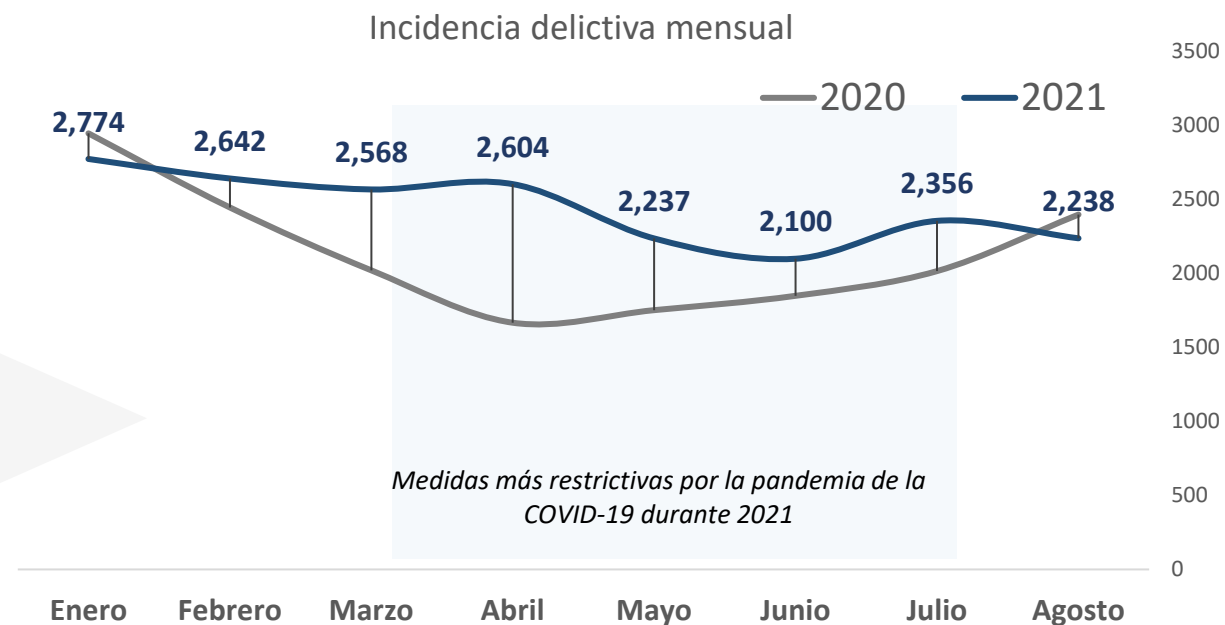
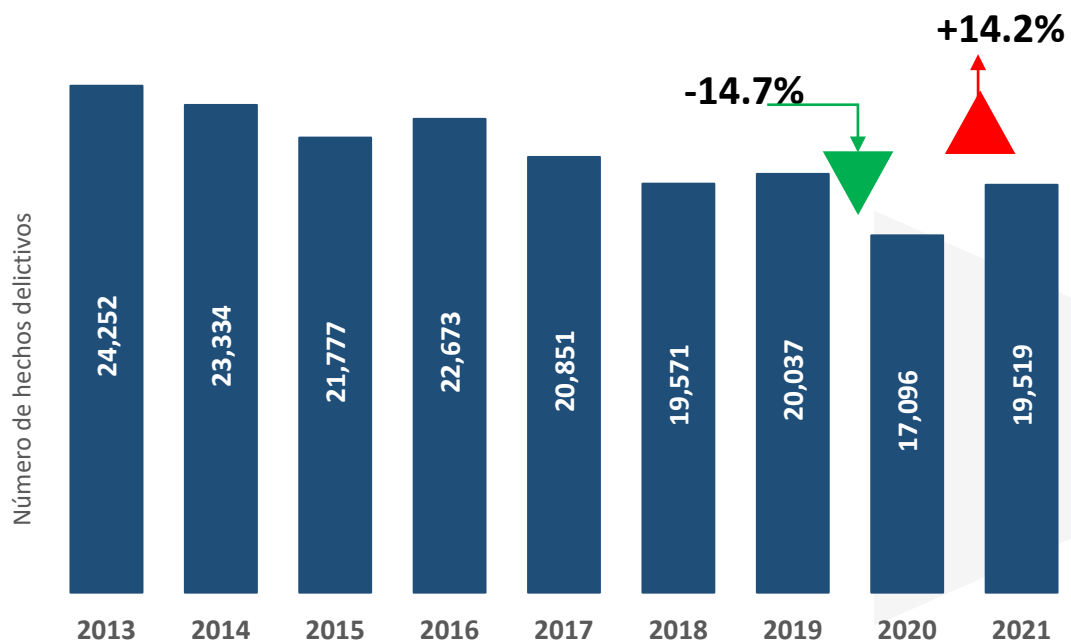
Octubre 2021

 www.infosegura.org

Acumulado al mes de agosto del 2021, la incidencia delictiva casi alcanza los niveles del año 2019.

La incidencia delictiva de ene-agosto 2021 registra un incremento en la misma proporción que la reducción presentada durante el 2020 por las medidas de contención de la covid-19.

Incidencia delictiva (Ene-agosto)

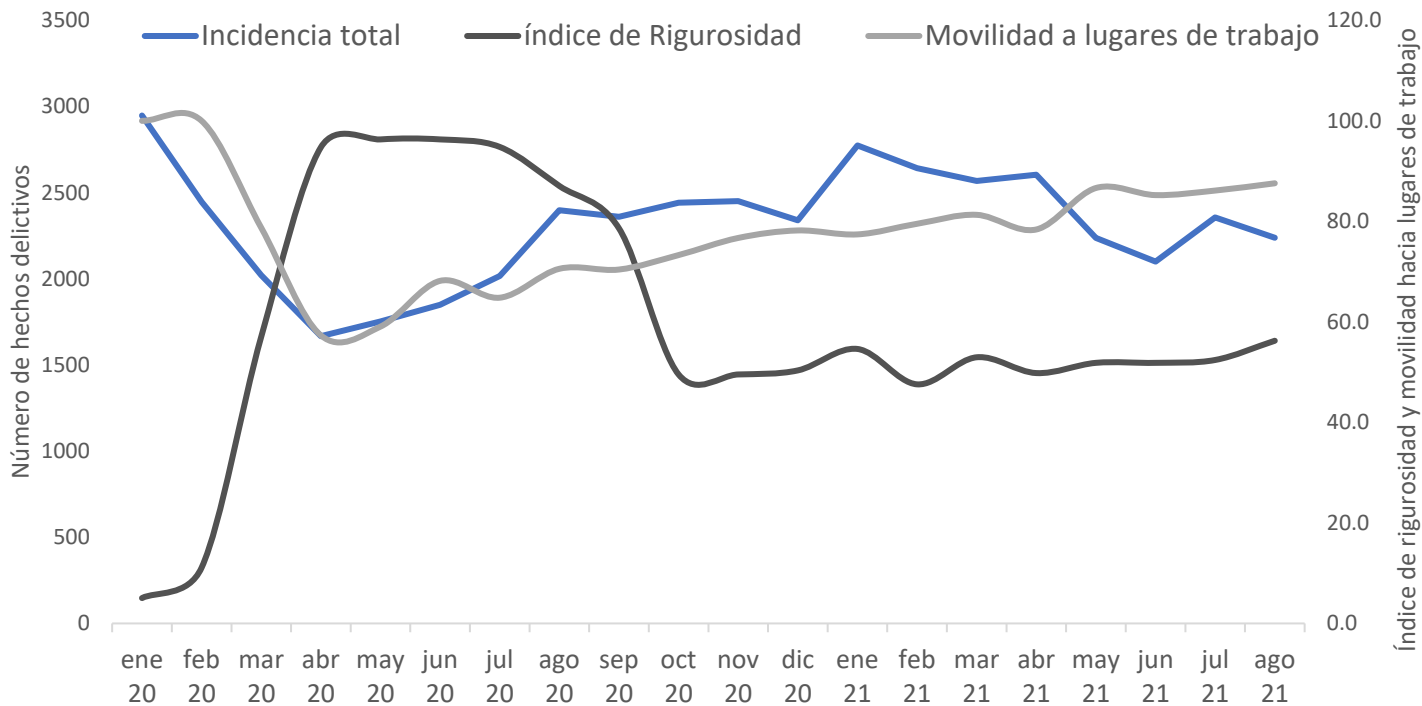


Fuente: 2013-2020 INE con datos de Policía Nacional Civil, 2021 Policía Nacional Civil en proceso de validación por el INE.

Incidencia delictiva: Homicidios, lesiones, extorsiones, robos, hurtos, violaciones y violencia intrafamiliar no se incluyen personas desaparecidas.

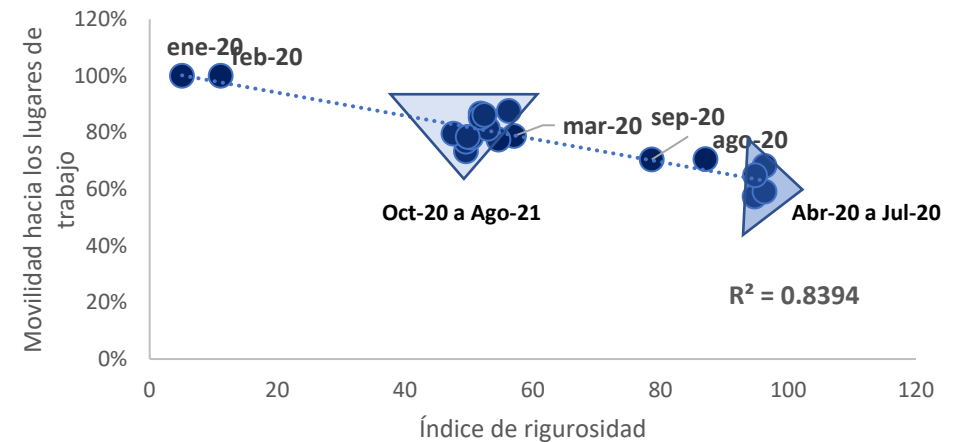
Entre menos movilidad ha habido en Guatemala, por medidas impuesta por el gobierno, menor es la incidencia delictiva.

Relación entre Incidencia delictiva, índice de rigurosidad y movilidad hacia los lugares de trabajo



Correlación entre incidencia total e índice de rigurosidad	-0.74 Inversa
Correlación entre incidencia total y movilidad a lugares de trabajo	0.64 Directa

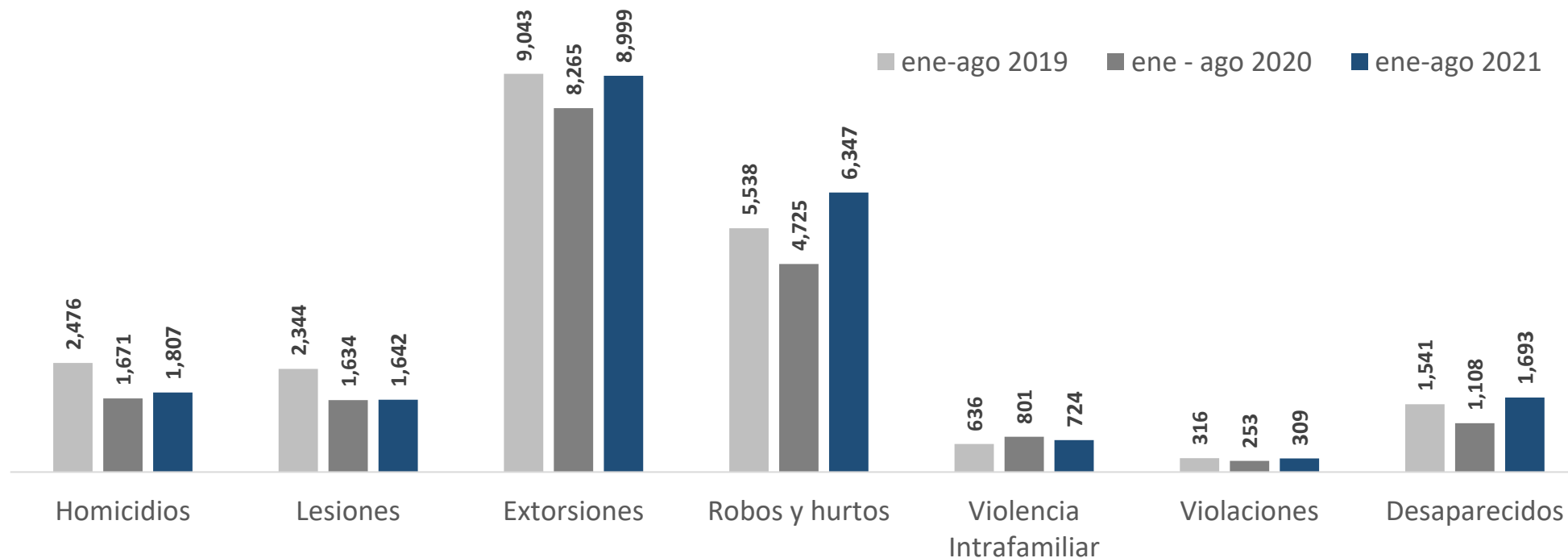
Relación entre movilidad hacia los lugares de trabajo y el índice de rigurosidad



Fuente: 2013-2020 INE con datos de Policía Nacional Civil, 2021 Policía Nacional Civil en proceso de validación por el INE. Movilidad: Google mobility hacia lugares de trabajo, Índice de Rigurosidad: Oxford COVID-19 Government Response Tracker/ Ourworld in data

Los delitos contra el patrimonio y las desapariciones presentan un efecto rebote al mes de agosto 2021, probablemente a partir de la flexibilización de las medidas de contención y prevención de la pandemia.

Los delitos contra la vida muestran un incremento paulatino, sin alcanzar los niveles previos a la pandemia.



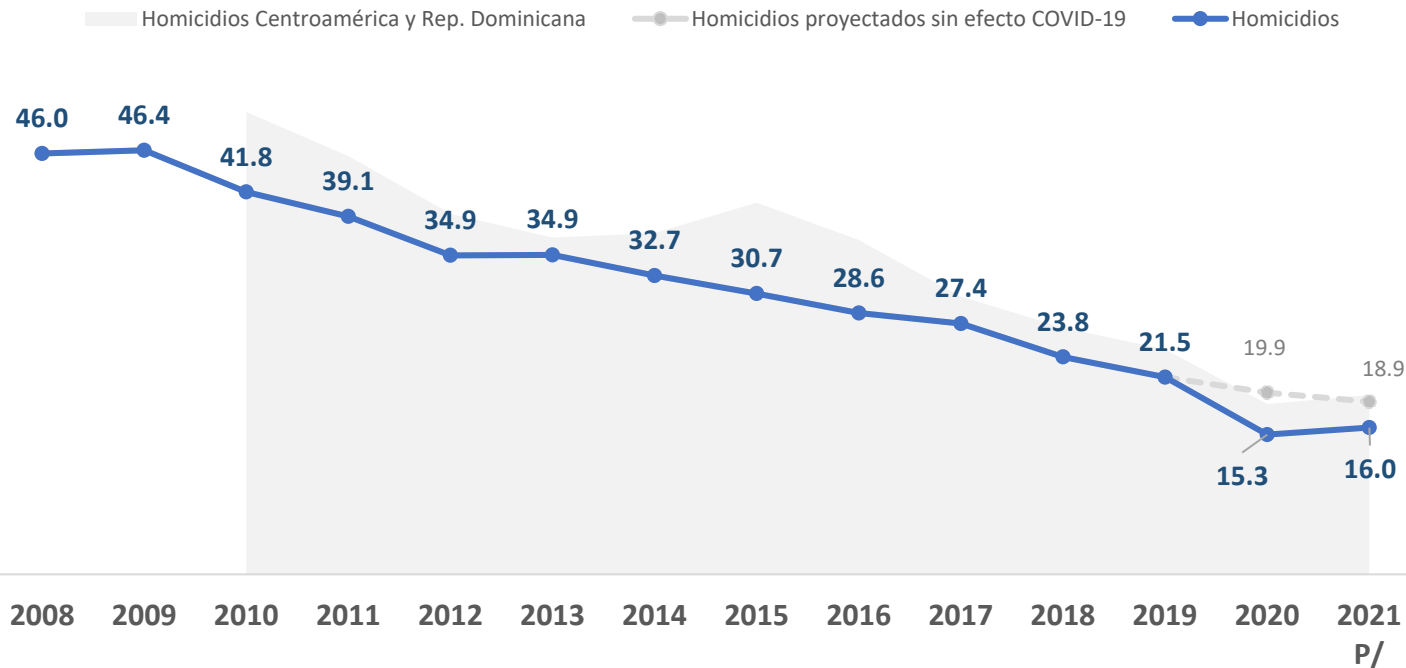
Variación promedio (ene-ago 2013-2018)	-5.9%	-7.7%	19.2%	-11.2%	-10.8%	-10.1%	-8.9%
2021/2019	-27.0%	-29.9%	-0.5%	14.6%	13.8%	-2.2%	9.9%
2021/2020	8.1%	0.5%	8.9%	34.3%	-9.6%	22.1%	52.8%

Fuente: 2013-2020 INE con datos de Policía Nacional Civil, 2021 Policía Nacional Civil en proceso de validación por el INE.

Homicidios

Se estima que los homicidios cierren durante el 2021 con una tasa de 16.0 homicidios por cada 100 mil habitantes levemente superior en 0.7 puntos en relación al 2020.

Tasa de homicidios por cada 100 mil habitantes

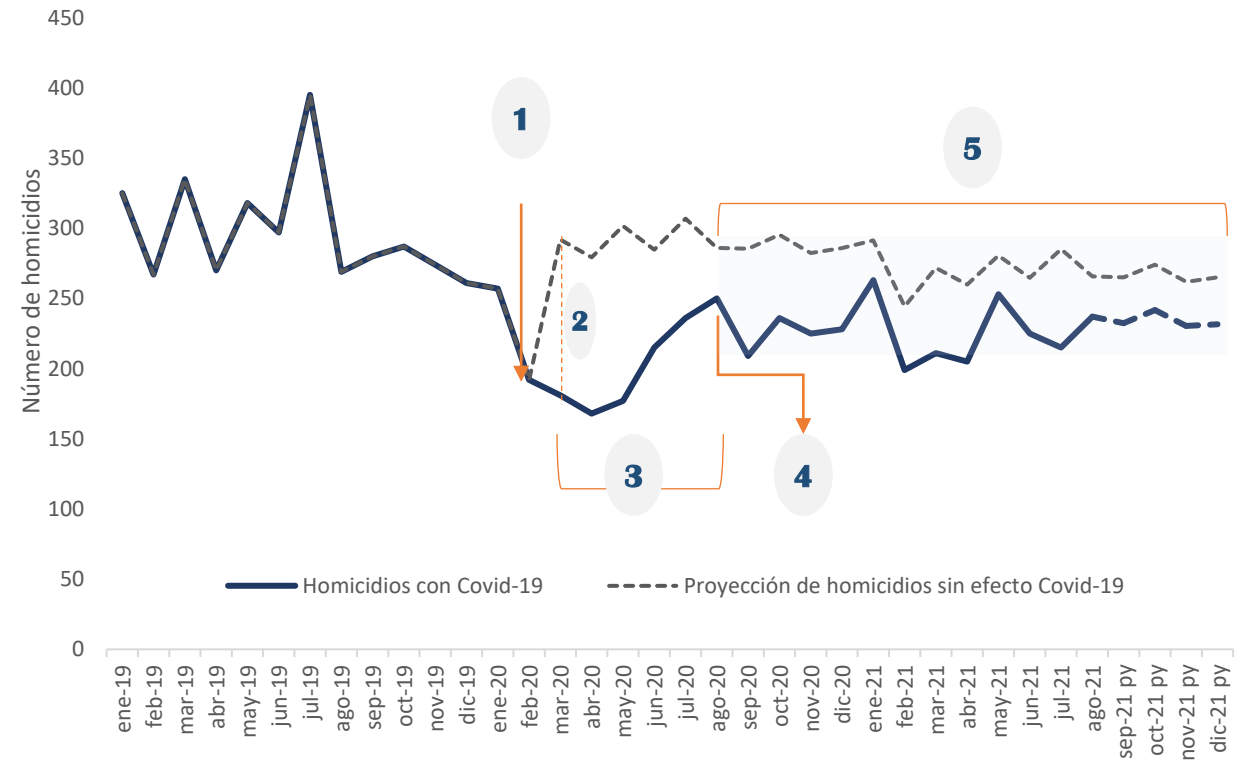


Año	Homicidios	Proyección de homicidios sin efecto Covid-19	Diferencia
2019	3,578	3,578	-
2020	2,574	3,348	-774
2021 1/	2,744	3,229	-485
2020/2019	-28.10%	-6.40%	
2021/2020	6.60%	-3.60%	

Fuente: 2013-2020 INE con datos de Policía Nacional Civil, 2021 Policía Nacional Civil en proceso de validación por el INE.

1/ Proyectados con observaciones de enero 2010 a agosto 2021, por le método multiplicativo desestacionalizado.

A pesar de que durante el 2021 se han flexibilizado las medidas de contención de la COVID-19, los homicidios aún no regresan a los niveles proyectados.



1 ¿Cuándo se dio la caída en los homicidios?

Semana 13 (Semana del 21 de marzo del 2020)

2 ¿Cuánto bajó en relación a lo proyectado?

-38% en relación a los proyectado en marzo 2020

3 ¿Cuánto tiempo duró la caída de los homicidios?

Semana del 21 de marzo a la semana del 18 de agosto 2020

4 ¿Cuánto tomó alcanzar un nuevo nivel estable?

133 días aproximadamente (Semana del 21 de marzo del 2020 a la semana del 18 de agosto 2020)

5 ¿Cómo se compara el nivel actual con el proyectado?

Observado 83.2% de lo proyectado (sep. 2020 a ago. 2021)

¿Cuántos Homicidios no sucedieron en comparación a lo proyectado?

1,129 homicidios menos comparando entre mar 2020-ago 2021 (Observado-Proyectado)

¿Qué factores inciden en no alcanzar el nivel proyectado?

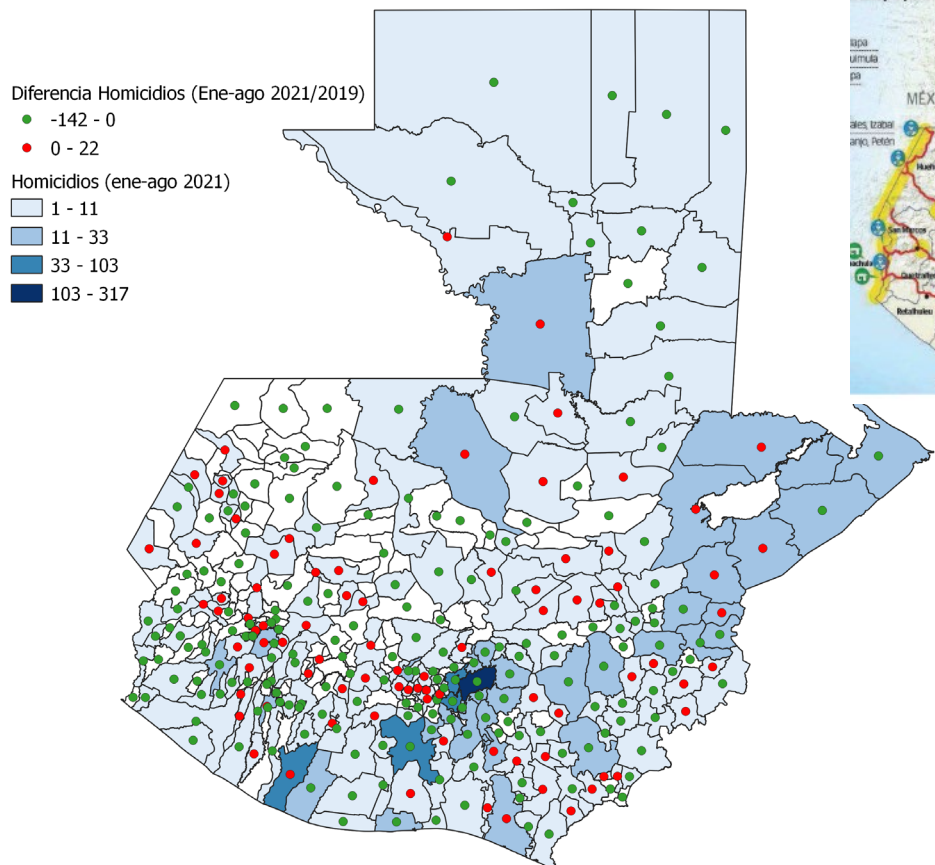
- Ley seca de 9:00 pm a 6:00 am
- Cierre de centros educativos
- Posiblemente mayor asistencia de las autoridades competentes a las llamadas de auxilio
- Planes focalizados de seguridad en 15 municipios

Algunos de los municipios que se encuentran en las rutas comerciales importantes y los fronterizos con México, Honduras y El Salvador han superado el número de homicidios registrados a ene-ago 2019.

Rutas migratorias de riesgo



La disminución en 5 municipios, cuatro del departamento de Guatemala con planes de Seguridad implementados, representan el 46.6% de la reducción total de los homicidios registrados en relación a ene-ago 2019.



Municipio	Departamento	Homicidios			Dif 2021-2019
		2019	2020	2021	
Barberena	Santa Rosa	6	13	28	22
Quetzaltenango	Quetzaltenango	15	11	27	12
Sayaxche	Peten	4	8	16	12
Tiquisate	Escuintla	33	21	43	10
Los Amates	Izabal	18	26	25	7

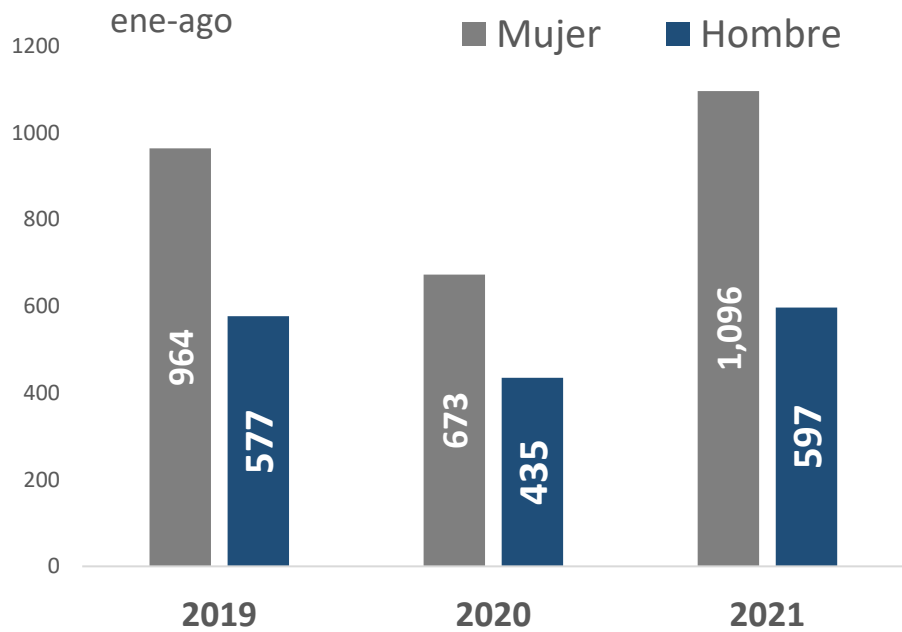


Municipio	Departamento	Homicidios			Dif 2021-2019
		2019	2020	2021	
Jalapa	Jalapa	53	43	29	-24
San Juan Sacatepequez	Guatemala	44	12	6	-38
Villa Nueva	Guatemala	156	79	103	-53
Mixco	Guatemala	128	45	73	-55
Guatemala	Guatemala	459	235	317	-142

Personas desaparecidas

Durante el 2021, el número de mujeres desaparecidas se incrementó significativamente comparado con 2019. En relación al 2020 la cifra casi se ha duplicado.

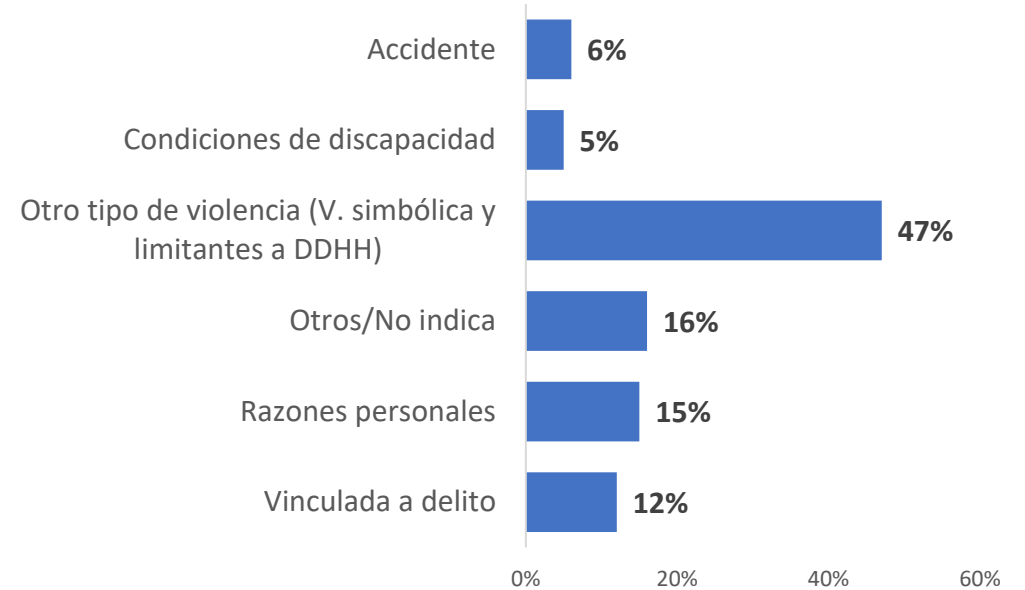
Personas desaparecidas por Policía Nacional Civil



Las desapariciones en mujeres mayores de edad tienen principalmente como circunstancia algún tipo de violencia en sus diferentes manifestaciones.

Alerta Isabel-Claudina (Del 06 de agosto de 2018 al 26 de septiembre de 2021)

Circunstancias confirmadas de desaparición



Fuente: 2013-2020 INE con datos de Policía Nacional Civil, 2021 Policía Nacional Civil en proceso de validación por el INE.

Delitos contra el patrimonio

1 Cuándo se dio la caída en los robos y hurtos?

marzo del 2020

2 ¿Cuánto bajó en relación a lo proyectado?

-22.7% en relación a los proyectado de marzo a septiembre 2020

3 ¿Cuánto tiempo duró la caída de los robo y hurtos?

De marzo a septiembre 2020

4 ¿En qué mes registró un punto de inflexión?

septiembre 2020

5 ¿Cómo se compara el nivel actual con el proyectado?

Observado +119.3% de lo proyectado (octubre 2020 a agosto 2021)

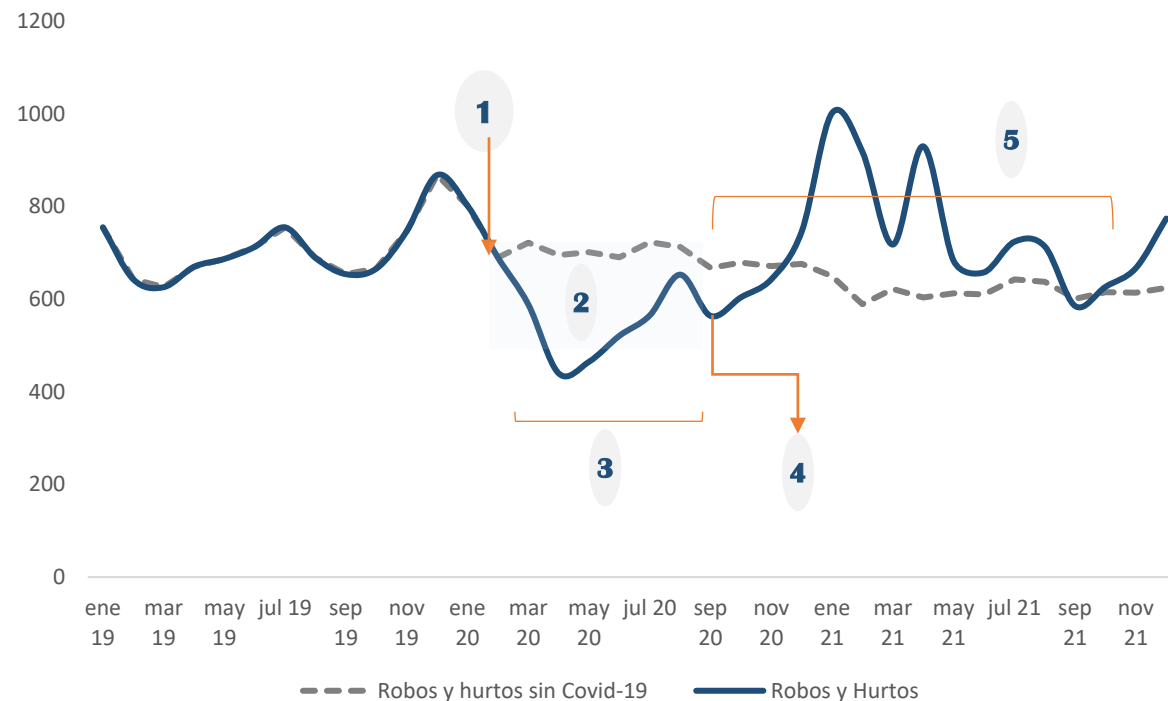
¿Cuántos robos y hurtos han sucedido en comparación a lo proyectado?

232 robos y hurtos más comparando entre mar 2020-ago 2021 (Observado-Proyectado)

¿Qué factores inciden en superar nivel proyectado?

- Teoría del Esfuerzo
- Tensiones socioeconómicas
- Desempleo o pérdida de ingresos

La evidencia coincide con la teoría que argumenta que las tensiones socioeconómicas tienen el potencial de crear un ambiente de presión, que luego puede desencadenar en un incremento en los delitos.



A medida que se va reactivando la economía en los distintos sectores, se observa que los delitos contra el patrimonio van en aumento, principalmente en los hechos dirigidos a comercios, residencias, transporte y motocicletas.

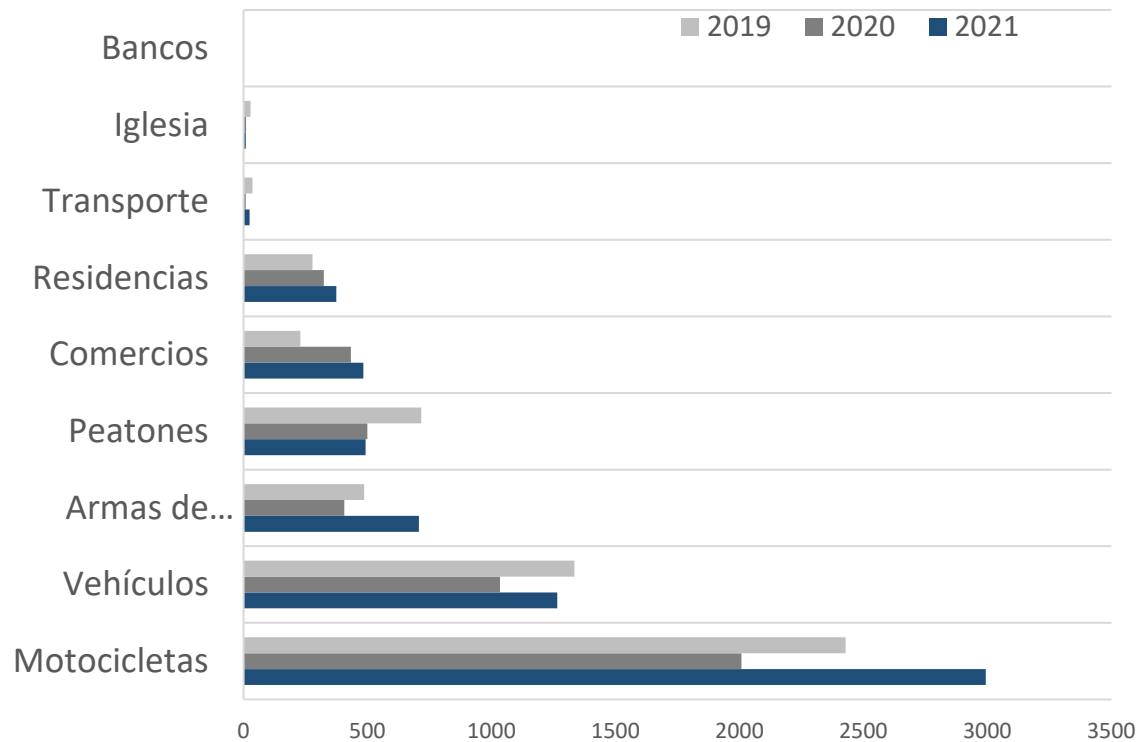
18/22
Departamentos

Los robos y hurtos son mayores en relación al año 2020.

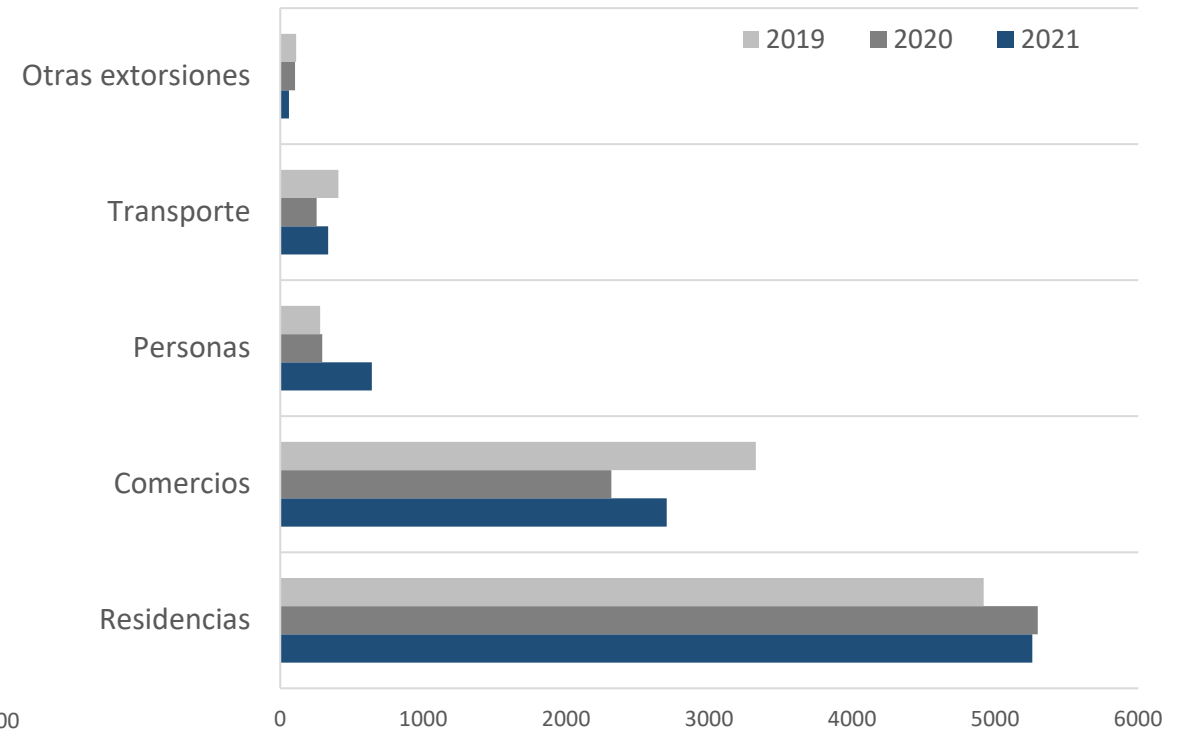
14/22
Departamentos

Los robos y hurtos ya superaron el nivel registrado en 2019.

Robos y hurtos (ene-ago)



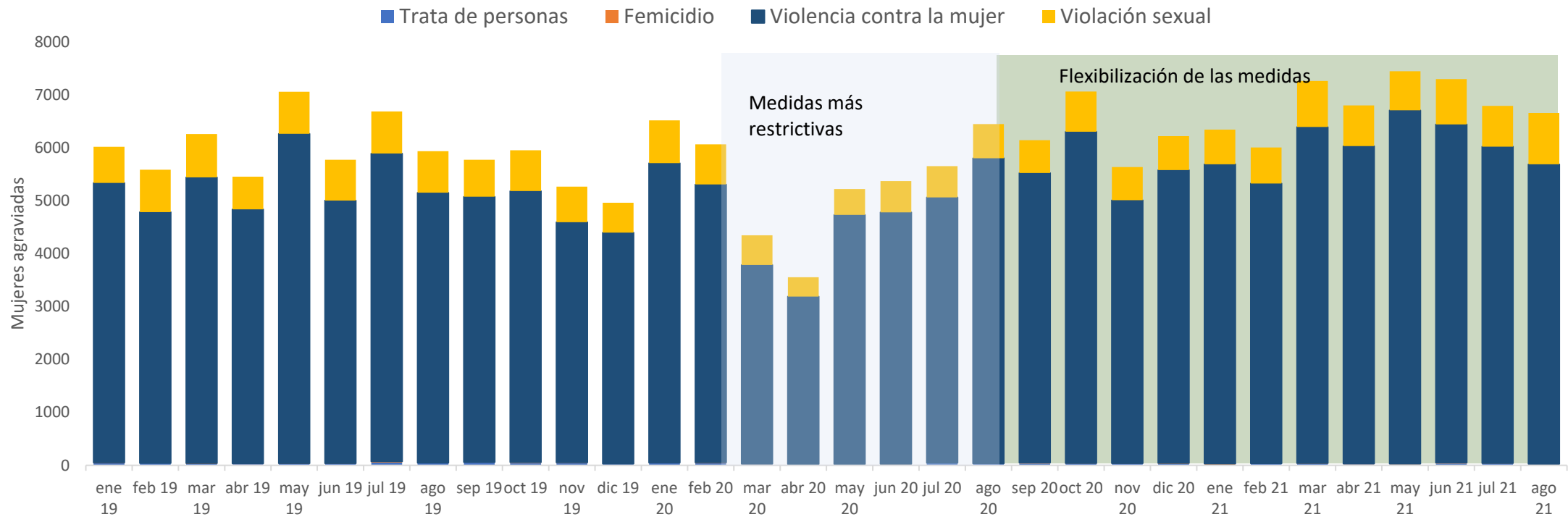
Extorsiones (ene-ago)



Fuente: 2013-2020 INE con datos de Policía Nacional Civil, 2021 Policía Nacional Civil en proceso de validación por el INE.

Violencia contra la mujer

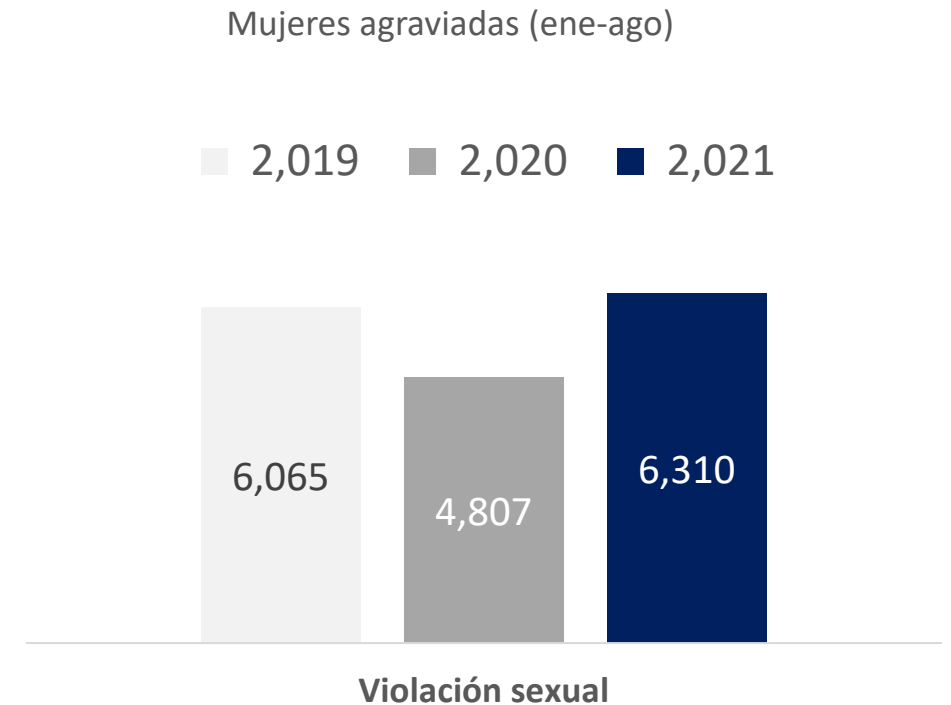
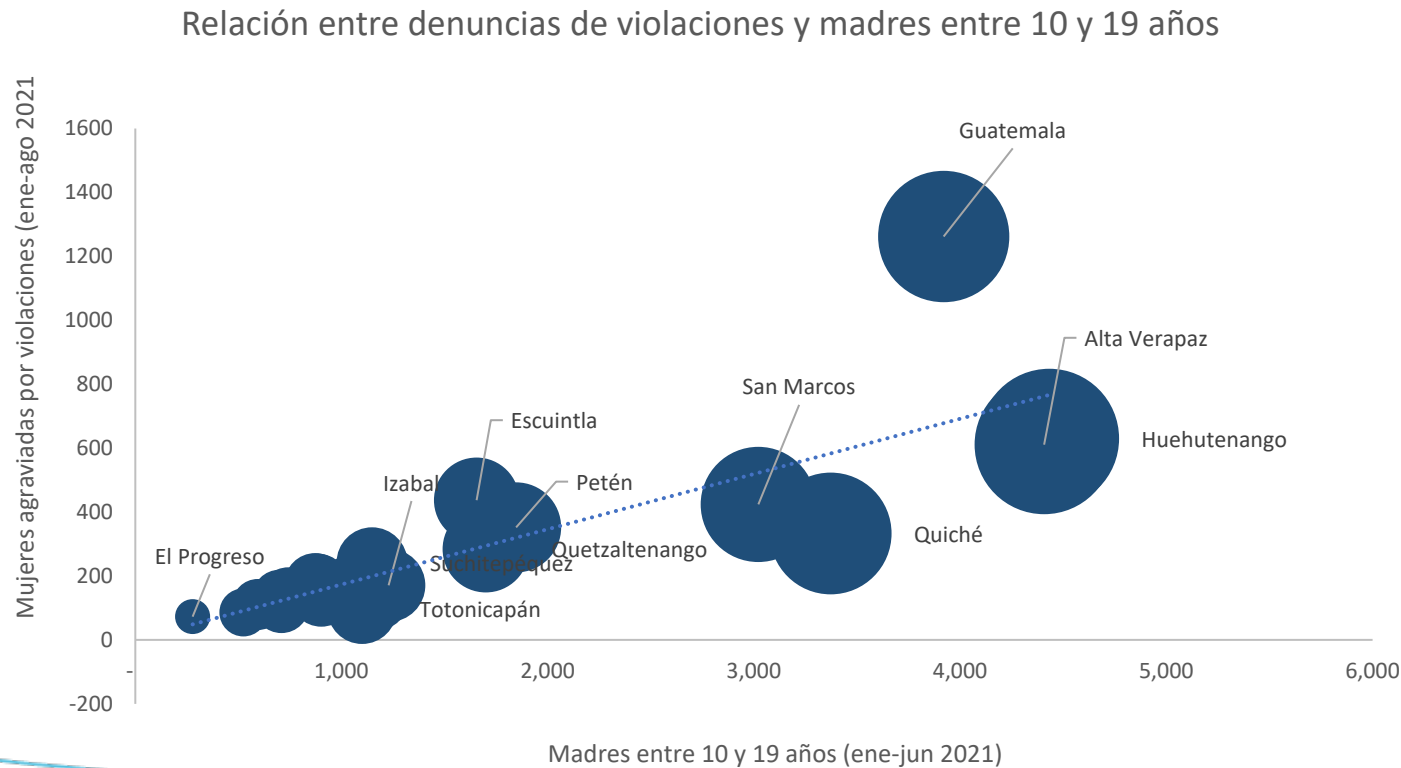
Las mujeres agraviadas que han denunciado al Ministerio Público el delito de violencia contra la mujer se incrementaron a partir de que las medidas de contención se flexibilizaron.



Fuente: Ministerio Público con datos proporcionados al 20/09/2021

Acumulado al mes de agosto 2021 en el número de mujeres agraviadas por violaciones registró un incremento, dichas denuncias podrían incluir los embarazos que se dieron durante el período con medidas más restrictivas por la pandemia.

En departamentos con mayor número de madres menores de 19 años también hay una alta denuncia por violaciones.

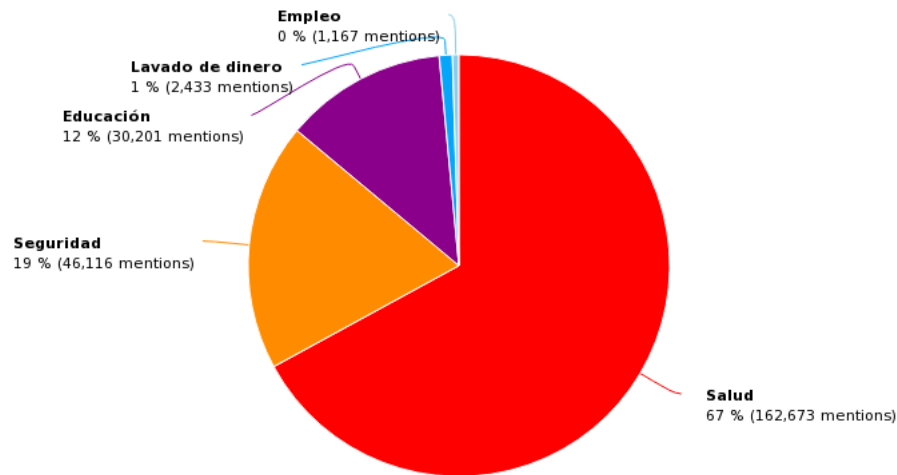


Social listening

En las redes sociales la seguridad es el segundo tema que más se menciona, principalmente con un sentimiento negativo.

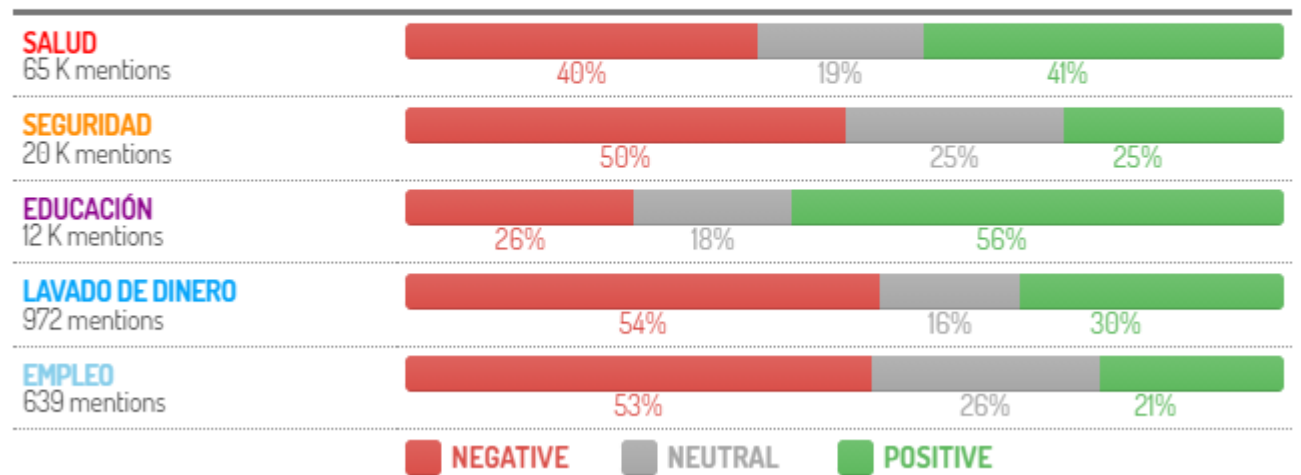
BREAKDOWN

about Problema más grave que enfrenta el país, in Spanish, from Guatemala between Jun 1, 2021 and Sep 30, 2021



SENTIMENT

about Problema más grave que enfrenta el país, in Spanish, from Guatemala between Jun 1, 2021 and Sep 30, 2021



Fuente: Infosegura a través de escucha en redes sociales (Twitter, Facebook, Instagram, blogs, noticieros)

Los hechos contra la vida, principalmente a personas activistas y mujeres impactan directamente en la percepción de seguridad de las personas en las redes sociales.

KEY CONCEPTS

about Percepción de Seguridad, in Spanish, from Guatemala between Jun 1, 2021 and Sep 30, 2021



Fuente: Infosegura a través de escucha en redes sociales (Twitter, Facebook, instgram, blogs, noticieros)

Reflexiones

La crisis socioeconómica producto de las medidas de contención por la pandemia están impactando en un incremento en los hechos delictivos contra el patrimonio.

Las medidas de restricción impuestas por el gobierno aún vigentes impactan directamente en la movilidad de las personas, lo cuál fue determinante en la disminución de la incidencia delictiva durante el 2020 y sigue siendo en algunos hechos delictivos durante 2021.

Los delitos contra la vida (homicidios y lesiones), no han regresado a los niveles proyectados, posiblemente asociado a medidas aún vigentes como la ley seca y el cierre de centros educativos y a la implementación de planes de seguridad focalizados.

La seguridad sigue siendo uno de los temas más importantes y mencionados en redes sociales, que afectan la percepción de seguridad de las personas.

Las mujeres siguen siendo víctimas de múltiples violencias, las desapariciones se han disparado, y las denuncias por violaciones y violencia contra la mujer registran niveles mayores previos a la pandemia, posiblemente de casos no denunciados durante las medidas de restricción de movilidad.

Los hechos delictivos rápidamente regresan e inclusive superan los niveles previos a la pandemia al ritmo que se van reactivando los distintos sectores económicos.



*info***SEGURA**

 www.infosegura.org

   @infoseguraPNUD @PNUDLAC