

REPÚBLICA DOMINICANA



ANÁLISIS SOBRE LA SITUACIÓN DE SEGURIDAD ¹ CIUDADANA ENERO-JUNIO 2021

ANALYSIS OF THE STATE OF CITIZEN SECURITY ¹ JANUARY-JUNE 2021

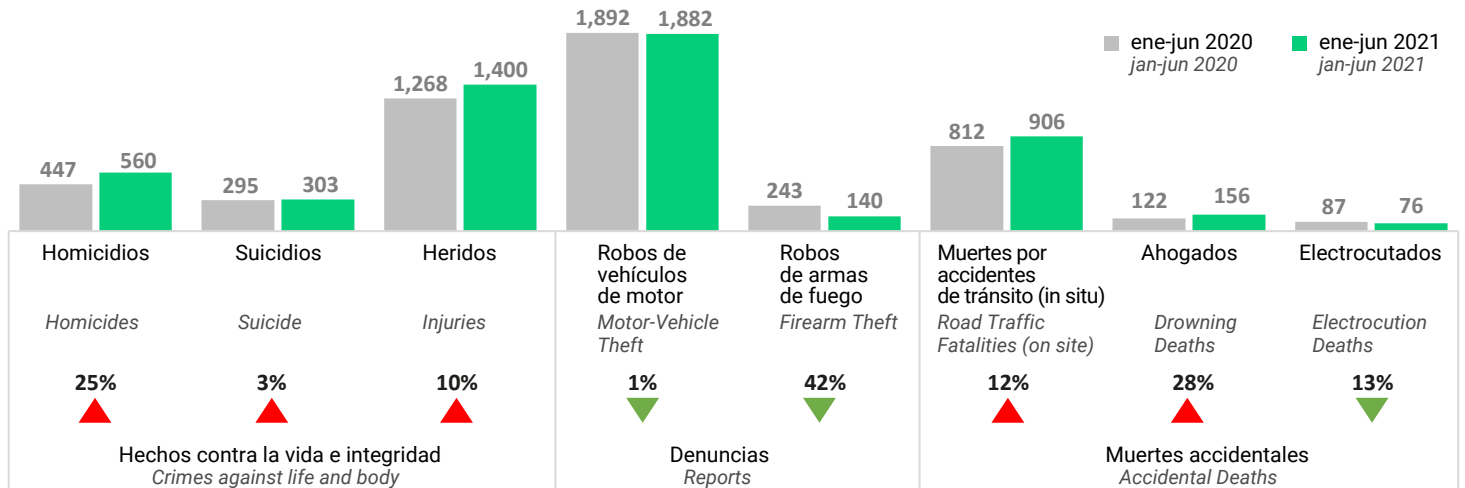
Aspectos destacados | Highlights

- Durante la primera mitad de 2021, el número de todos los hechos contra la vida presentan un aumento respecto al mismo periodo de 2020. En cambio, las denuncias por robos se redujeron. Las muertes accidentales aumentan, excepto las muertes por electrocución.
In the first half of 2021, the total number of crimes against life exhibit an increase compared to the same period in 2020. Conversely, reports of robbery declined. Accidental deaths rose, except electrocution related fatalities.
- Los homicidios intencionales en el primer semestre de 2021 muestran un aumento de 25% respecto al mismo periodo de 2020 (113 víctimas más).
In the first half of 2021, intentional homicide exhibited a 25% increase compared to the same period in 2020 (113 more victims).
- La tasa anual proyectada sería de 10.6 homicidios por 100 mil habitantes, la cual es superior en 1.4 puntos a la de 2020 y representaría una ligera reversión de la tendencia decreciente desde 2011.
The projected annual rate would be 10.6 homicides per 100 thousand population, which is 1.4 points above that in 2020, and represents a slight reversal of the downward trend since 2011.
- Durante el primer semestre de 2021 hubo 560 homicidios en total. Los homicidios de hombres incrementaron 26.9% (104 víctimas más) y el de mujeres 15% (9 víctimas más).
During the first half of 2021, there were a total of 560 homicides. Homicides involving males increased 26.9% (104 more victims) and in females 15% (9 more victims).
- En la primera mitad de 2021 hubo 69 homicidios de mujeres, de los cuales el 62.3% (43) fueron tipificados como feminicidios por la PGR.
In the first half of 2021, there were 69 homicides involving females, 62.3% (43) of which were typified as femicide by the PGR.
- Los adultos jóvenes (15 a 34 años) son las principales víctimas de homicidio (50.7%). El grupo de edad que más aumentó fueron los adultos jóvenes de 25-29 años (27 víctimas más).
Young adults ages 15 to 34 were the primary victims of homicide (50.7%). However, the age group of young adults 25 to 29 years old had the largest increase (27 more victims).
- Los homicidios causados por arma de fuego se incrementaron 47.2% (102 víctimas más) respecto al mismo periodo de 2020. El porcentaje de homicidios con arma de fuego representó 56.7% de todos los homicidios entre enero-junio de 2021.
Firearm-related homicides increased 47.2% (102 more victims) compared to the same period in 2020. The percentage of homicides involving a firearm represented 56.7% of all homicides between January and June 2021.
- Los homicidios aumentaron en 17 de las 32 provincias. 6 de cada 10 homicidios durante el primer semestre de 2021 se concentraron en 5 provincias: Santo Domingo, Duarte, Santiago, San Cristóbal y Distrito Nacional.
Homicides increased in 17 out of 32 provinces. 5 provinces accounted for 6 in 10 homicides during the first half of 2021: Santo Domingo, Duarte, Santiago, San Cristóbal and Distrito Nacional.
- El número total de casos de violencia intrafamiliar, violencia de género y delitos sexuales mostraron aumentos significativos en el primer semestre de 2021. En contraste, hubo disminuciones en el número total de atenciones a través de la línea de emergencia y en el número de protecciones otorgadas, ambos servicios brindados por el Ministerio de la Mujer.
The total number of cases of intrafamily violence, gender-based violence and sexual crime exhibited significant increases during the first half of 2021. In contrast, there were reductions in the total number of emergency hotline responses and in the number of protective services delivered, both services provided by the Ministry of Women's Affairs.

1 Octubre de 2021.
1 October 2021.

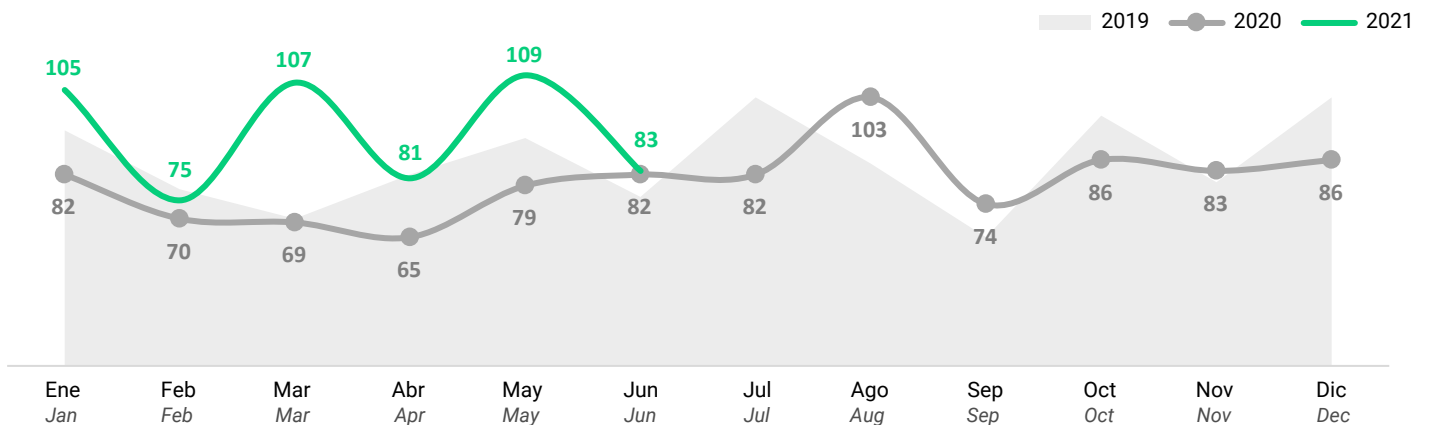
Evidencia | Evidence

Todos los hechos contra la vida presentan un aumento respecto al mismo periodo de 2020, en cambio, las denuncias por robos se redujeron. All crimes against Life exhibit an increase compared to the same period in 2020, while reports of robbery declined.



El número de homicidios por mes en 2021 se ha mantenido por encima del mismo periodo en 2020 y del mismo periodo de 2019. In 2021, the number of homicides per month remained higher than the same period in 2020, and the same period in 2019.

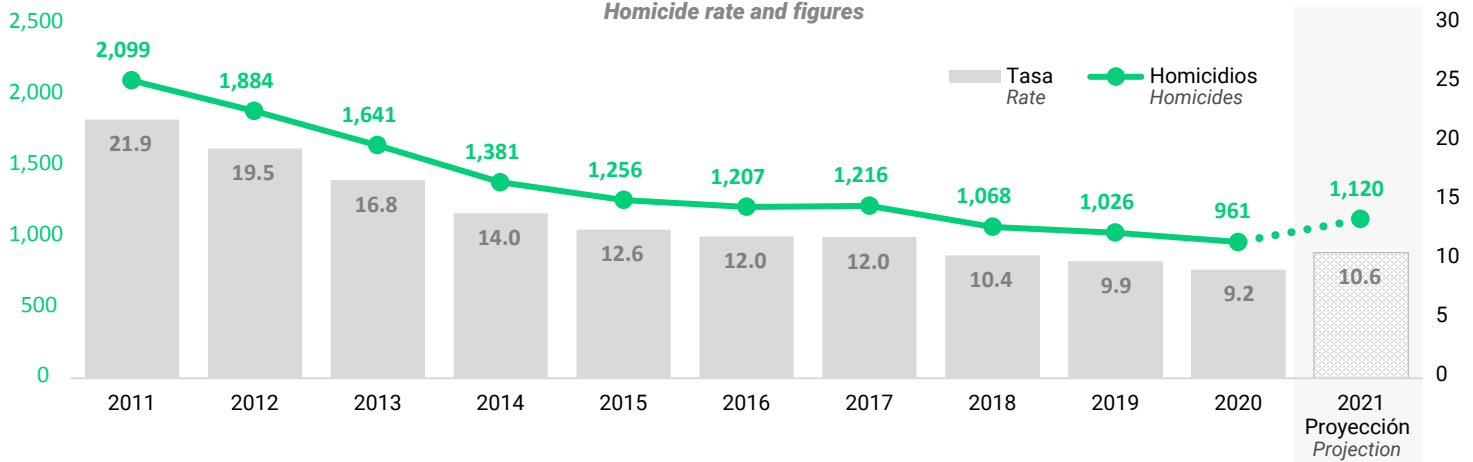
Número de homicidios por mes, 2019-2021
Number of homicides by month, 2019 to 2021



Si este comportamiento del número de homicidios entre enero y junio de 2021 continúa en el segundo semestre, la tasa anual proyectada sería de 10.6 homicidios por 100 mil habitantes. La tasa proyectada de 2021 sería superior en 1.4 puntos a la de 2020 y representaría una ligera reversión de la tendencia decreciente desde 2011.

Should the January to June 2021 trend in the number of homicides continue during the second half of the year, the annual rate is projected at 10.6 homicides per 100 thousand population. The rate for 2021 is projected to be 1.4 points above that of 2020, and would represent a slight reversal in the decreasing trend since 2011.

Tasa y número de homicidios
Homicide rate and figures

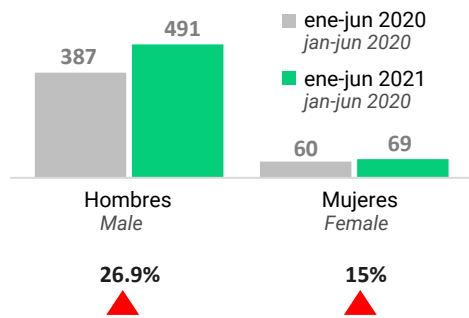


Los homicidios de hombres incrementaron 26.9% (104 víctimas más) y el de mujeres 15% (9 víctimas más).

Homicides involving males increased 26.9% (104 more victims) and in females 15% (9 more victims).

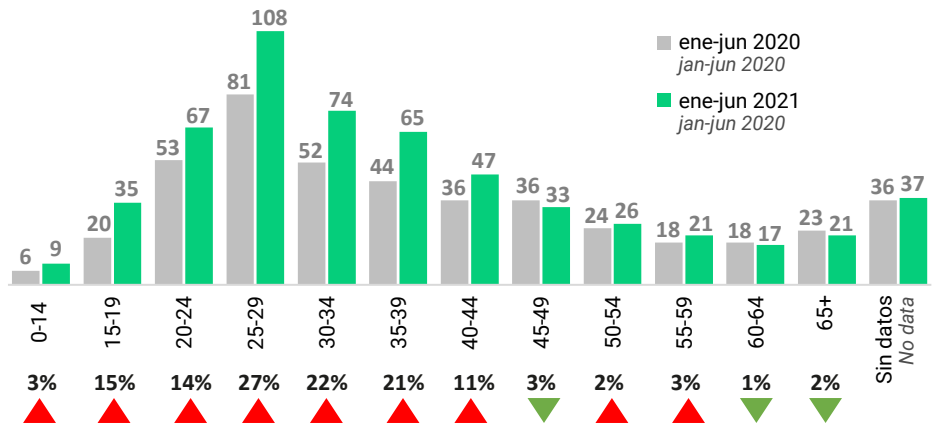
Número de homicidios por sexo

Number of homicides by sex



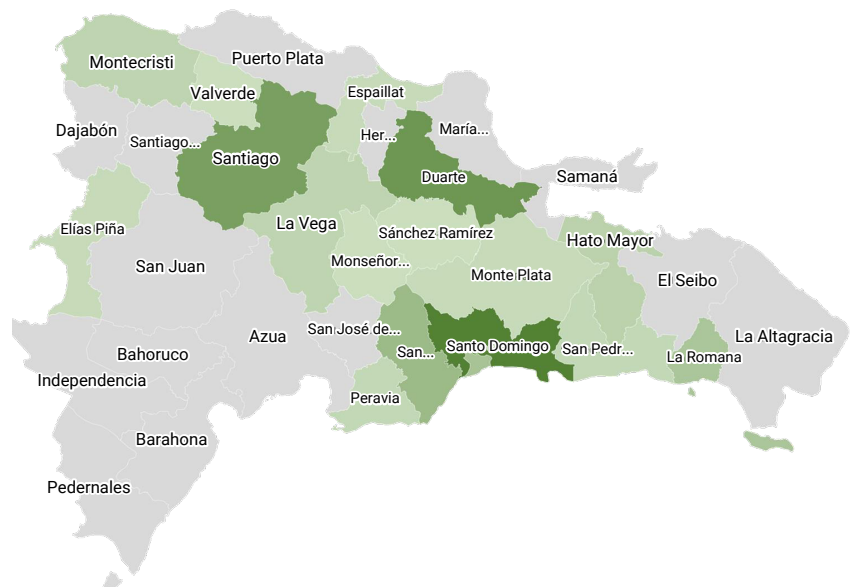
Los adultos jóvenes (15 a 34 años) son las principales víctimas de homicidio (50.7%). El grupo de edad que más aumentó fueron los adultos jóvenes de 25-29 años (27 víctimas más).

Young adults ages 15 to 34 were the primary victims of homicide (50.7%). However, the age group of young adults 25 to 29 years old had the largest increase (27 more victims).



Los homicidios aumentaron en 17 de las 32 provincias. 6 de cada 10 homicidios durante el primer semestre de 2021 se concentraron en 5 provincias: Santo Domingo, Duarte, Santiago, San Cristóbal y Distrito Nacional.

Homicides increased in 17 out of 32 provinces. 6 in 10 homicides during the first half of 2021: Santo Domingo, Duarte, Santiago, San Cristóbal and Distrito Nacional.



Cambio en el número de homicidios

Difference in number of homicides

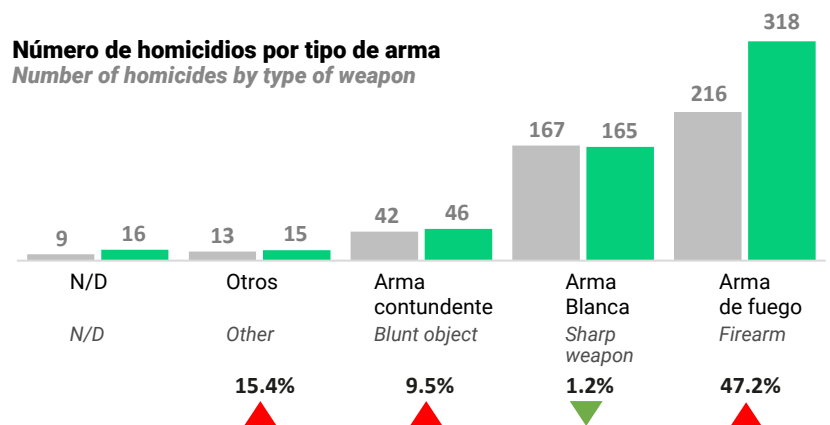
- Aumentó / Increased
- Se mantuvo o disminuyó / Same or declined

Los homicidios causados por arma de fuego se incrementaron 47.2% (102 víctimas más) respecto al mismo periodo de 2020. El porcentaje de homicidios con arma de fuego representó 56.7% de todos los homicidios entre enero-junio de 2021.

Firearm-related homicides increased 47.2% (102 more victims) compared to the same period in 2020. The percentage of homicides involving a firearm represented 56.7% of all homicides between January and June 2021.

Número de homicidios por tipo de arma

Number of homicides by type of weapon



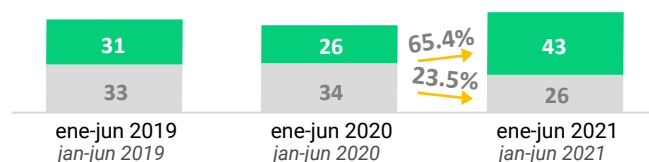
En la primera mitad de 2021 hubo 69 homicidios de mujeres, de los cuales el 62.3% (43) fueron tipificados como feminicidios por la PGR.

In the first half of 2021, there were 69 homicides involving females, 62.3% (43) of which were typified as femicide by the PGR.

Número de feminicidios y homicidios a mujeres

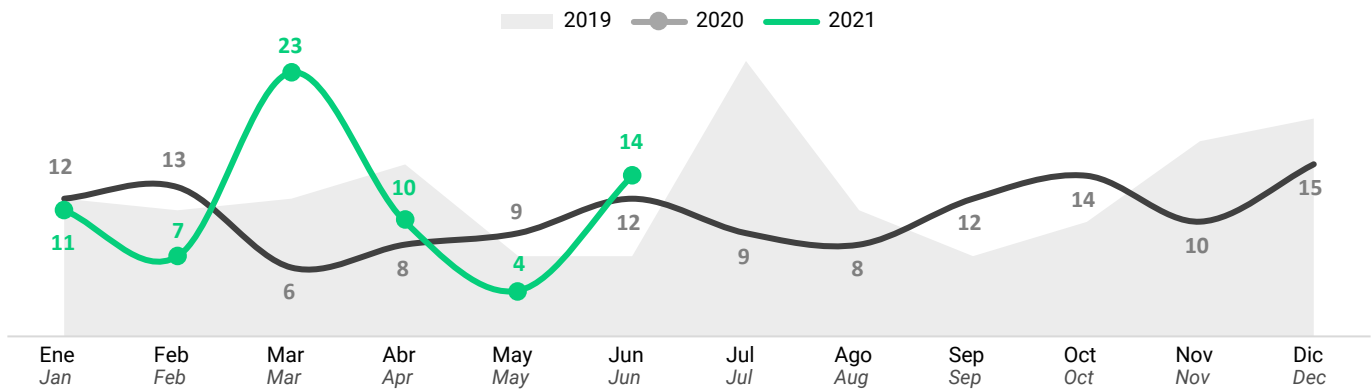
Number of feminicides and homicides of women

- Homicidios de mujeres no tipificados como feminicidios
- Feminicidios



Durante enero-junio de 2021 se registraron 69 feminicidios y homicidios de mujeres, un incremento de 15% respecto al mismo periodo de 2020 (9 víctimas más). From January to June 2021, 69 feminicides were recorded, that is a 15% increase (9 more victims) compared to the same period in 2020.

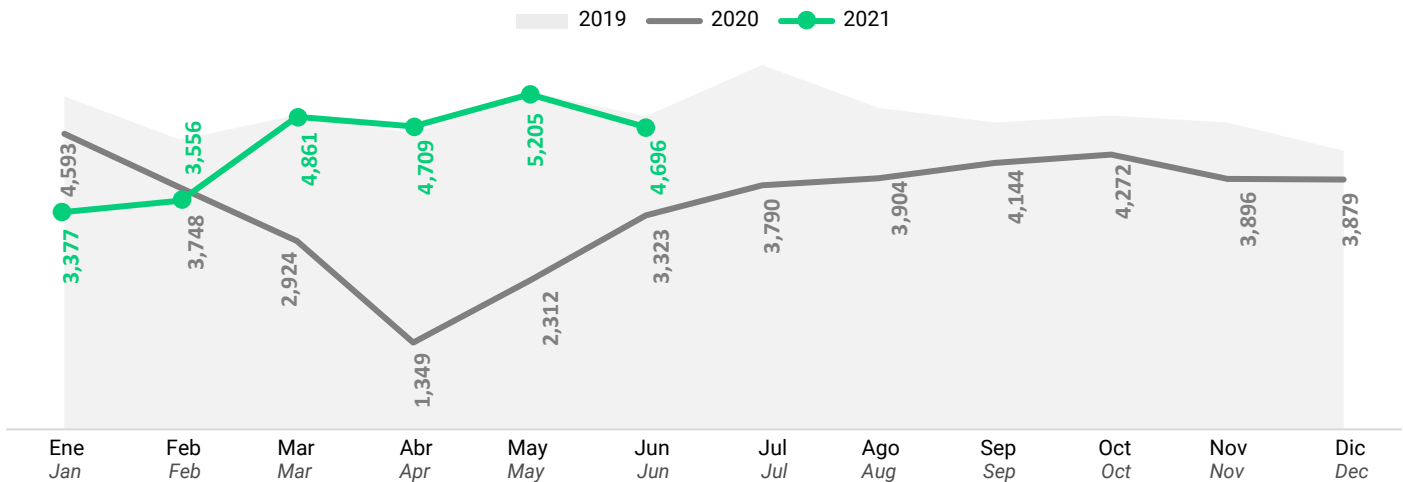
Número de feminicidios y homicidios a mujeres Number of feminicides and homicides of women



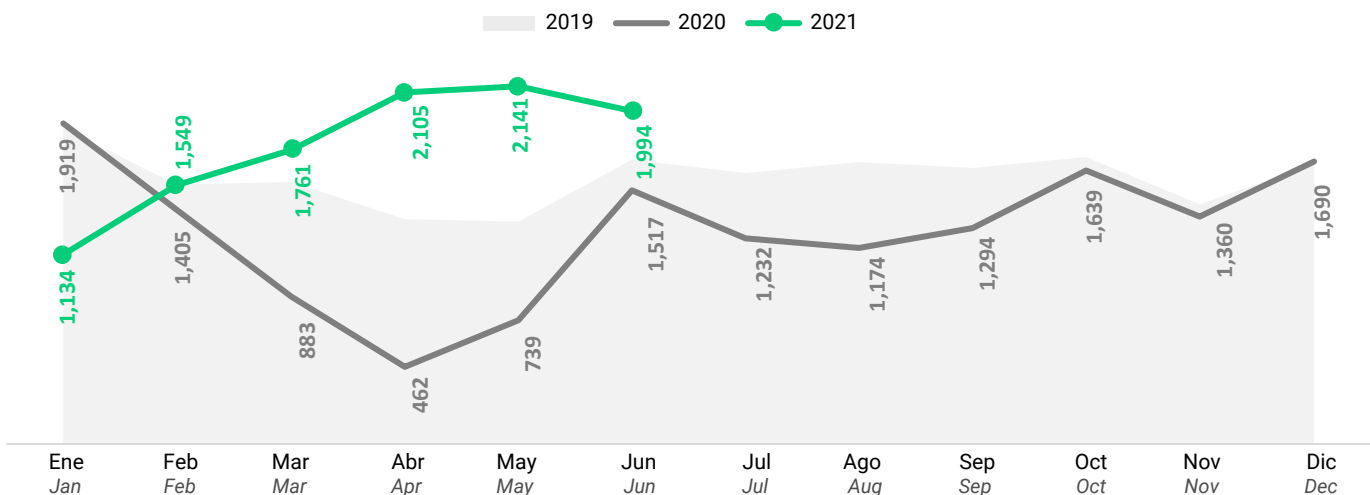
El número total de casos de violencia intrafamiliar y violencia de género mostraron aumentos significativos en el primer semestre de 2021. De marzo a junio de 2021 las denuncias por violencia intrafamiliar y violencia de género han estado por encima del mismo periodo de 2020, incluso son superiores al mismo periodo de 2019.

The total number of cases of intrafamily violence, gender-based violence exhibited significant increases during the first half of 2021. From March to June 2021, intrafamily violence and gender-based violence reported higher than the same period in 2020, and is even higher than the same period in 2019.

Número de casos de violencia intrafamiliar por mes Number of cases of intrafamily violence per month

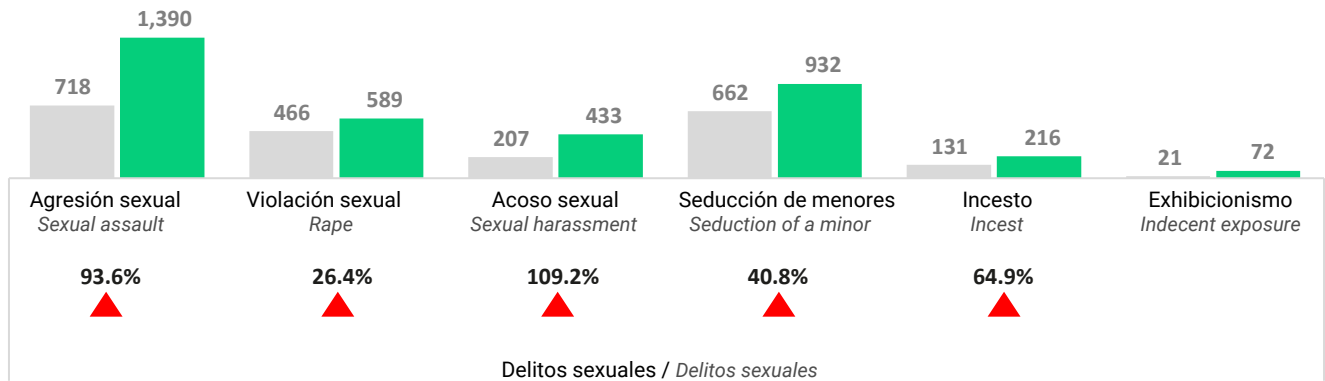


Número de casos de violencia de género por mes Number of cases of gender-based violence per month

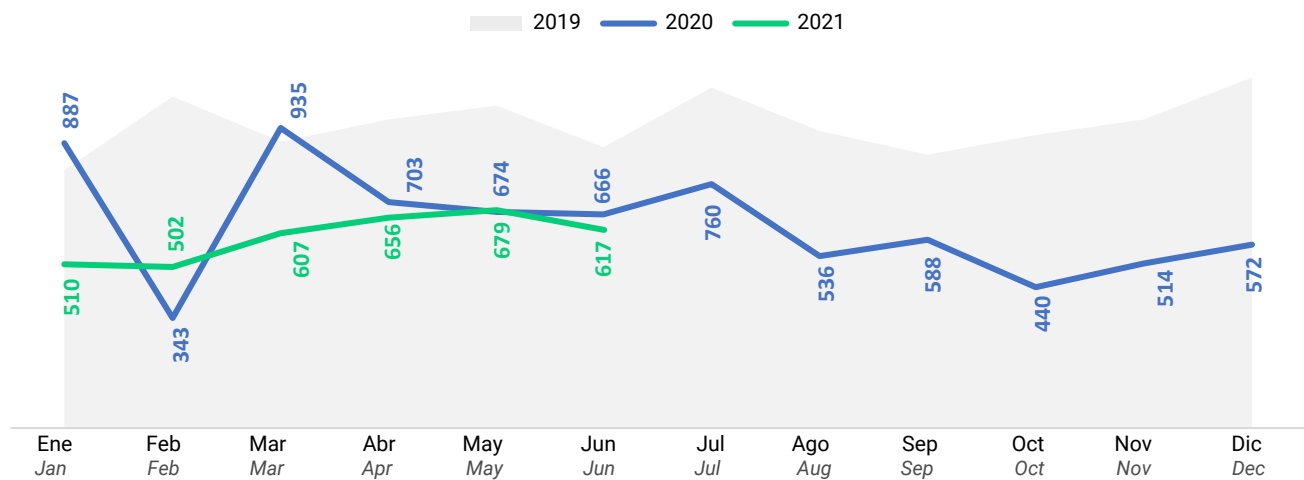


Las denuncias totales por delitos sexuales se incrementaron 64.7%. Los tipos de delitos sexuales que más se incrementaron fueron: el acoso sexual (109.2%) y la agresión sexual con 93.6% de aumento

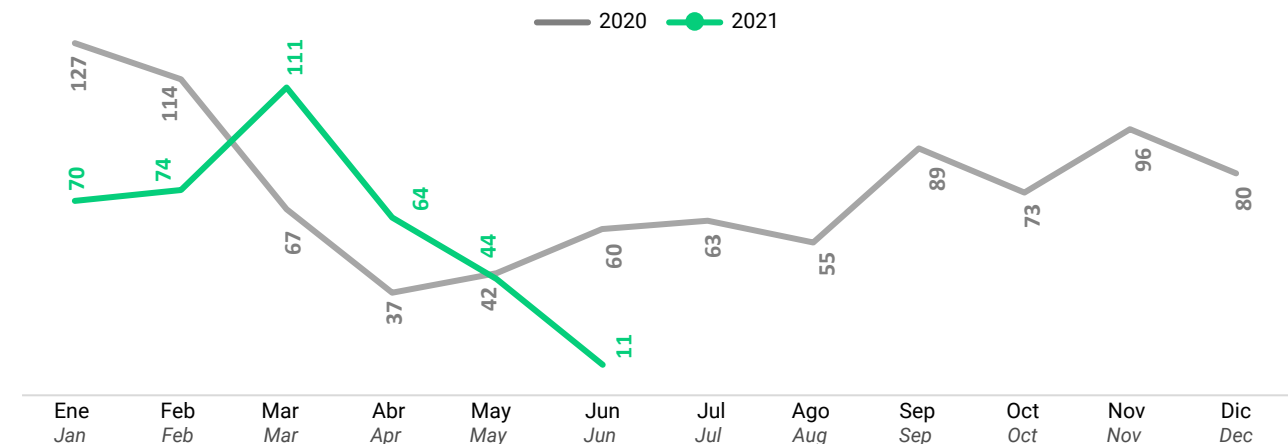
Total figures for reports of sexual crime increased 64.7%. Sexual crimes that exhibit greater increases were: Sexual harassment (109.2%) and sexual aggression, a 93.6% increase.



El número total de atenciones a través de la línea de emergencia del Ministerio de la Mujer experimentó una disminución de 15% (637 llamadas menos). The total number of calls to the Ministry of Women's hotline decreased by 15% (637 fewer calls).



Hubo una reducción de 17.1% en el número de protecciones otorgadas por el Ministerio de la Mujer a través de las casas de acogida. There was a 17.1% reduction in the number of protective services delivered by the Ministry of Women's Affairs through safe houses.



Fuente: Fuentes: Observatorio de Seguridad Ciudadana (OSC-RD), Procuraduría General de la República (PGR) y Ministerios de la Mujer. Source: Citizen Security Observatory (OSC-DR), Public Defender of the Republic (PGR) and Ministry of Women.

Este reporte fue realizado con datos disponibles al mes de junio 2021. This report was prepared with data available as of June 2021.