

**DATACCIÓN** con PNUD Infosegura  
Webinar con evidencia sobre seguridad ciudadana



**infoSEGURA**

# Desplazamiento forzado interno en Guatemala: Estudio exploratorio del municipio de San Juan Sacatepéquez

noviembre 2021

 [www.infosegura.org](http://www.infosegura.org)

# Metodología

En este estudio se examina el caso de San Juan Sacatepéquez por considerarse que el municipio reúne las características necesarias para ser objeto de estudio, pues enfrenta desafíos en materia de paz social, desarrollo y seguridad ciudadana, y cuenta con población mestiza e indígena, lo que lo convierte en un municipio sui géneris en el departamento de Guatemala.

## Fuentes Primarias

- Cuantitativas

- XII Censo Nacional de Población y VII de Vivienda INE 2018
- Policía Nacional Civil (hechos delictivos)

- Cualitativas

- 20 entrevistas semiestructuradas en profundidad a actores y referentes clave a nivel local que expresaron sus percepciones respecto de distintos fenómenos delictivos y del desplazamiento forzado, y compartieron experiencias directas e indirectas de violencia a nivel local, que permitieron delinear de forma más integral la situación experimentada en San Juan Sacatepéquez.

## Fuentes secundarias

- Diversos documentos y publicaciones consultados durante la elaboración de este informe, que abordan temas relacionados con el fenómeno analizado.

# Perfil de San Juan Sacatepéquez

Según el CENSO 2018, las causas que explican la inasistencia a centros escolares, en mujeres es principalmente por la falta de dinero, el hecho de estar casadas o unidas, y la necesidad de realizar quehaceres del hogar. Entre los hombres las causas predominantes consisten en tener que trabajar o en el hecho de que estudiar no les gusta o no quieren asistir a un centro de estudios

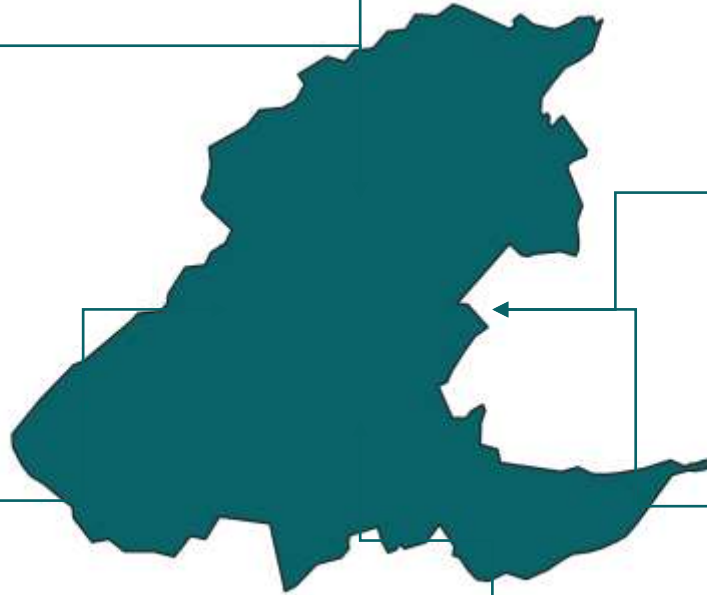
En cuanto al uso de tecnologías, un 62.3% de la población de 7 años o más respondió que utilizó un teléfono celular en los últimos tres meses, registrando la segunda posición entre los municipios del departamento con menor acceso.

La proporción de población económicamente inactiva (PEI) de San Juan Sacatepéquez asciende a un 43.3%, y un 76.3% de la PEI total está conformada por mujeres. Además, casi 8 de cada 10 de ellas reportó que realizaba quehaceres del hogar

La población es mayoritariamente joven: un 63.5% de los habitantes tienen entre 0 y 29 años, porcentaje similar al promedio nacional (63.0%)

Según el CENSO 2018, un 63.2% de la población se autoidentifica como maya, y San Juan Sacatepéquez constituye el cuarto municipio con mayor población indígena del departamento de Guatemala.

Una gran parte de la población cuenta con educación primaria como máximo nivel de estudios (44.5%)

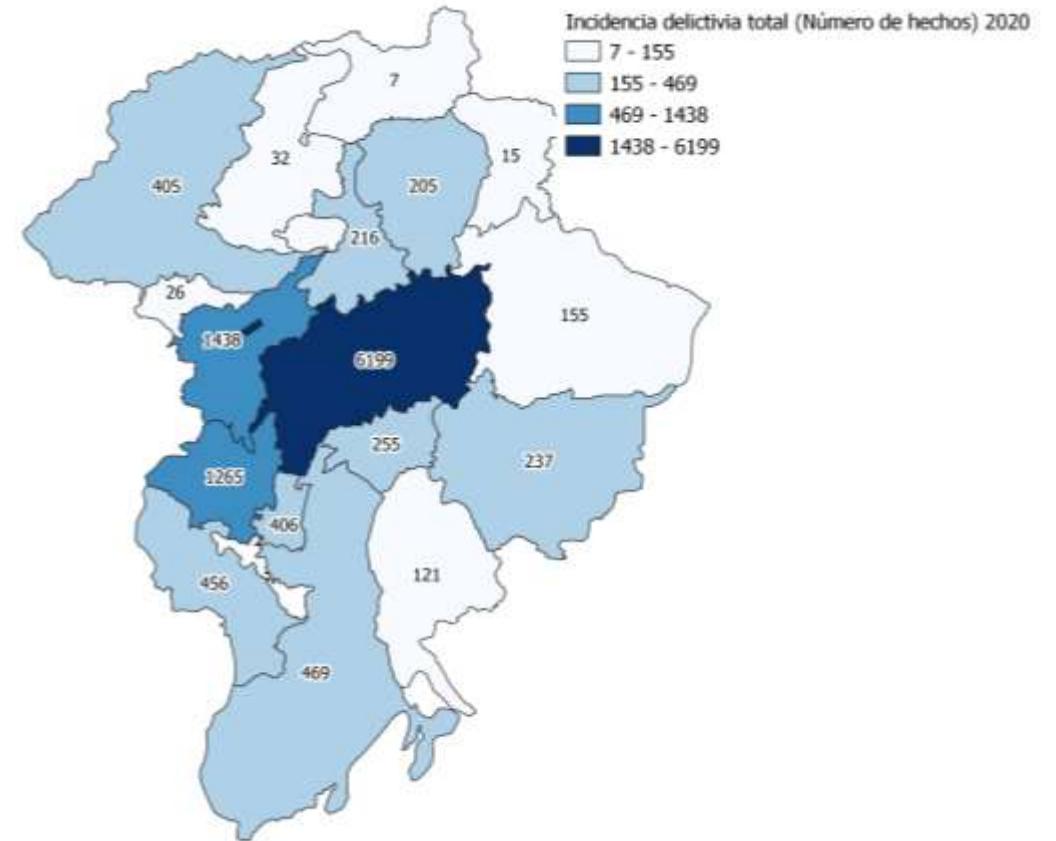


# Violencia en San Juan Sacatepéquez

Según la incidencia total del delito, San Juan Sacatepéquez ocupa la posición número 7 en la clasificación de los 17 municipios del departamento.

Año 2020

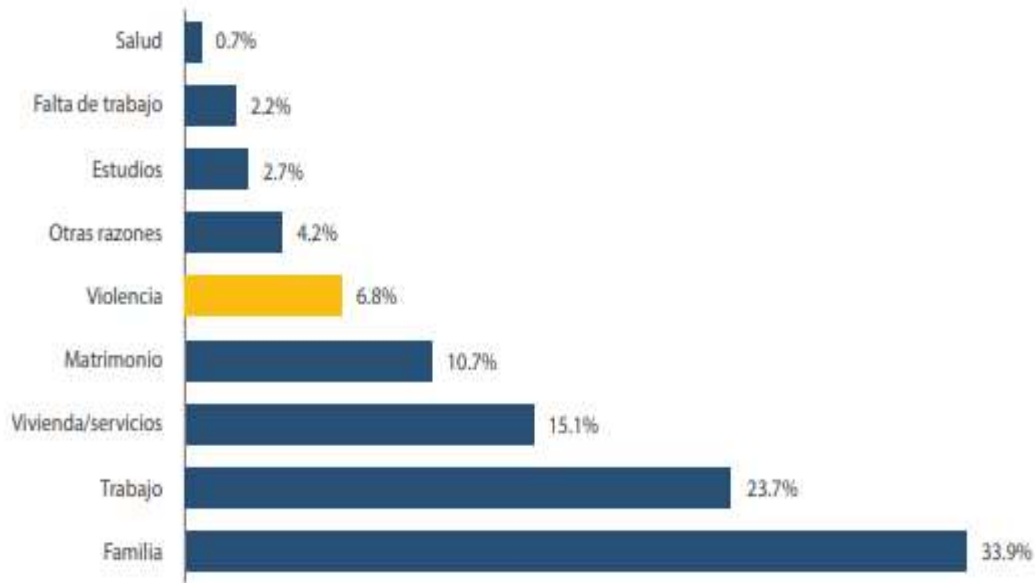
Hecho delictivo	Tasa delictiva (por cada 100,000 habitantes)	
	San Juan Sacatepéquez	Departamento de Guatemala
Extorsiones	91.3	163.9
Personas desaparecidas	24.8	22.7
Robos	15.1	43.3
Lesiones	14.7	32.6
Hurtos	12.6	66.8
Homicidios	8.3	23.5
Violencia intrafamiliar	2.2	5.7
Violaciones	1.1	2.8
Secuestro	0.4	0.1



Fuente: Elaborado por PNUD-Proyecto Infosegura con base en datos del Instituto Nacional de Estadística (INE) basados en datos de la Policía Nacional Civil y en proyecciones poblacionales del Censo 2018 del INE.

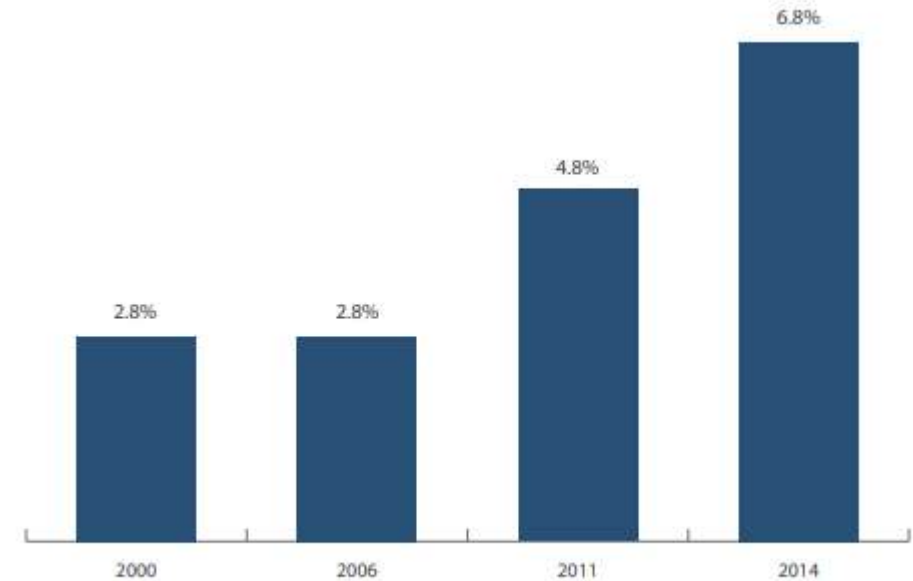
# La violencia como causa de mudanza aumentó en los últimos años, en concordancia con el incremento de la incidencia de algunos hechos delictivos, como las extorsiones.

Principales razones que motivaron un cambio de vivienda en los últimos 5 años (en porcentajes) en Guatemala, 2014



Fuente: Elaborado por PNUD-Proyecto Inseguro con base en datos del Instituto Nacional de Estadística (INE), Encuesta Nacional de Condiciones de Vida (ENCOVI), 2014.

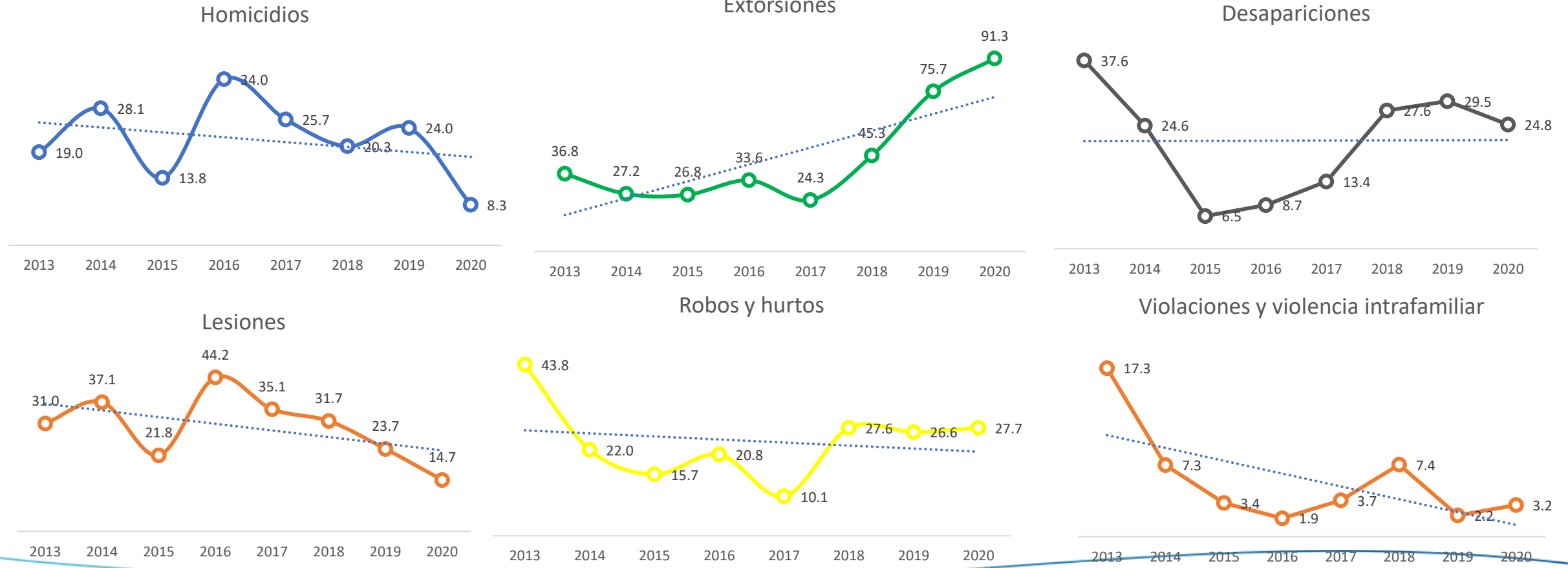
Mudanzas causadas por violencia (en porcentajes) en Guatemala, 2000-2014



Fuente: Elaborado por PNUD-Proyecto Inseguro con base en datos del Instituto Nacional de Estadística (INE), Encuesta Nacional de Condiciones de Vida (ENCOVI) 2000, 2006, 2011 y 2014.

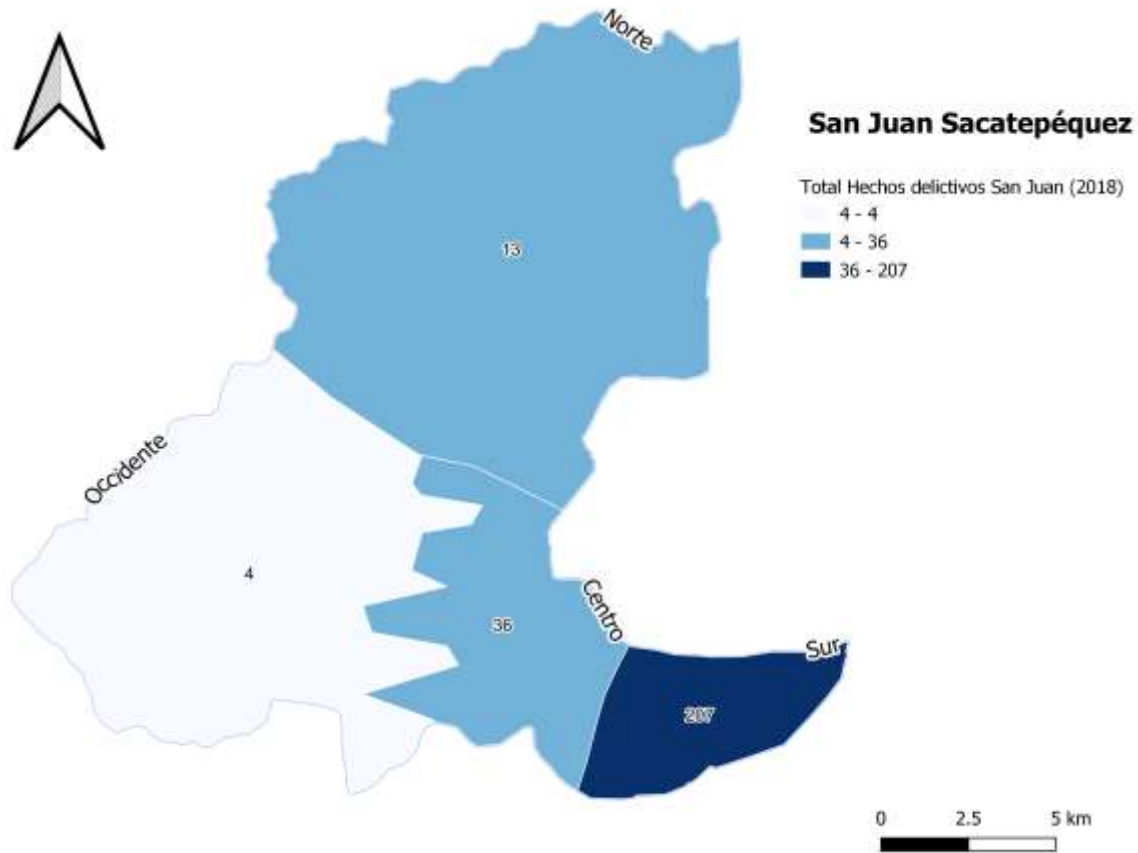
# Los homicidios y las lesiones han tendido a disminuir en el período 2016-2020, tendencia que está en consonancia con las estadísticas nacionales que señalan que todos los delitos, menos las extorsiones con una tendencia continua al alza.

Tendencia de las tasas de los principales hechos delictivos (por cada 100,000 habitantes) según tipo de delito en San Juan Sacatepéquez, 2013-2020





En términos de violencia dentro del mismo municipio, cada región se caracteriza por diferentes tipos de grupos criminales, delitos y realidades tanto en temas de seguridad y conflictividad social, así como factores de riesgo sociales.



*Número de hechos delictivos por regiones de San Juan Sacatepéquez, 2018*

Hecho delictivo	Norte	Sur	Occidente	Centro	Total
Lesiones	2	55	1	15	73
Homicidios	0	45	0	7	52
Desaparecidos	4	45	2	5	56
Robo y Hurto	6	47	1	9	63
Violaciones y VIF	1	15	0	0	16
<b>Incidencia Total</b>	<b>13</b>	<b>207</b>	<b>4</b>	<b>36</b>	<b>260</b>
<b>Participación</b>	<b>5.0%</b>	<b>79.6%</b>	<b>1.5%</b>	<b>13.8%</b>	<b>100.0%</b>


# Principales resultados del análisis cualitativo



# PRINCIPALES RESULTADOS DEL ANÁLISIS CUALITATIVO



# DETONANTES QUE POSIBILITAN EL DFI EN SAN JUAN SACATEPÉQUEZ



# ACTORES INVOLUCRADOS Y ACCIONES A CONSIDERAR

A. Perpetradores

B. Víctimas

C. Medidas de Atención y respuestas adecuadas a las víctimas.


# CONCLUSIONES

1

Es indispensable realizar estudios dirigidos a caracterizar a las víctimas de desplazamiento forzado interno a nivel nacional, departamental y municipal, cuyos resultados sirvan como base para el diseño de políticas públicas de atención y protección integral de las personas afectadas.


2

El reconocimiento de este fenómeno permite que las víctimas se identifiquen como tal, lo que permiten dimensionar las consecuencias de los atropellos que afectan a algunos habitantes del municipio. Incorporar el desplazamiento forzado interno en las discusiones nacionales sobre los problemas que requieren tratamiento y atención contribuirá a que la población y las diversas instancias estatales puedan identificar los casos que requieren asistencia.




### 3

Las diferentes manifestaciones de violencia contra la mujer pueden causar desplazamiento forzado interno y migración. En ese sentido es necesario establecer albergues que brinden protección a las familias y no solo a una parte de sus integrantes.




### 4

Los mecanismos de protección deben de considerar la variedad de agresores que aumentan la vulnerabilidad de las víctimas: desde personas desconocidas (miembros de maras o pandillas) hasta familiares (esposos), pasando por miembros de las propias comunidades (patrulleros) y usureros, las víctimas muchas veces están a merced de sus agresores y difícilmente pueden salvaguardar su integridad física sin necesidad de desplazarse de sus lugares de origen.



## 5

Desde la perspectiva de las personas entrevistadas es preciso que las autoridades responsables de la seguridad en el municipio cumplan con su función en lo que respecta a brindar protección en los territorios para prevenir la violencia y, por ende, los casos de desplazamiento forzado en el municipio. Además, las personas consultadas han señalado que es necesario implementar medidas que prevengan el riesgo de la juventud de caer en conductas de riesgo o de involucrarse en estructuras delictivas.



## 6

La mera presencia de las fuerzas de seguridad no resolvería las necesidades del municipio en materia de seguridad, puesto que es indispensable que los miembros de la fuerza pública cuenten, por ejemplo, con protocolos de atención de las personas que han sido víctimas de violencia e inseguridad, o que han tenido que desplazarse a otro lugar para resguardarse.

Descárgalo en:



 [www.infosegura.org](http://www.infosegura.org)

 [www.cristosal.org](http://www.cristosal.org)





*info*SEGURA



 [www.infosegura.org](http://www.infosegura.org)

   @infoseguraPNUD @PNUDLAC