



Llegar a CERO

Embarazos en Niñas y Adolescentes

Canada 



Fondo de Población
de las Naciones Unidas
El Salvador



GOBIERNO DE
EL SALVADOR



Ficha técnica

El análisis se enfoca en las siguientes áreas

Salud:

- **tasas de embarazo** en niñas y adolescentes de 10 a 19 años;
- **acceso a métodos anticonceptivos**;
- **atenciones preventivas** en salud integral brindadas a niñas y adolescentes de 10 a 19 años en establecimientos del MINSAL.

Protección:

- cantidad de **reconocimientos por abuso sexual** - 10 y los 19 años (IML);
- **casos de violencia sexual** - 10 y 19 años (FGR);
- **casos de vulneración al derecho de la integridad personal** - 10 a 19 años (CONNA).

Educación:

- **matrícula inicial y deserción** escolar registradas por el MINEDUCYT en niñas y adolescentes desde Cuarto Grado hasta Bachillerato.

- **Proyecciones municipales de población DIGESTYC (2017)**
- **Sistema de Morbimortalidad en la Web, MINSAL**
- **Registros administrativos MINEDUCYT, IML, FGR.**

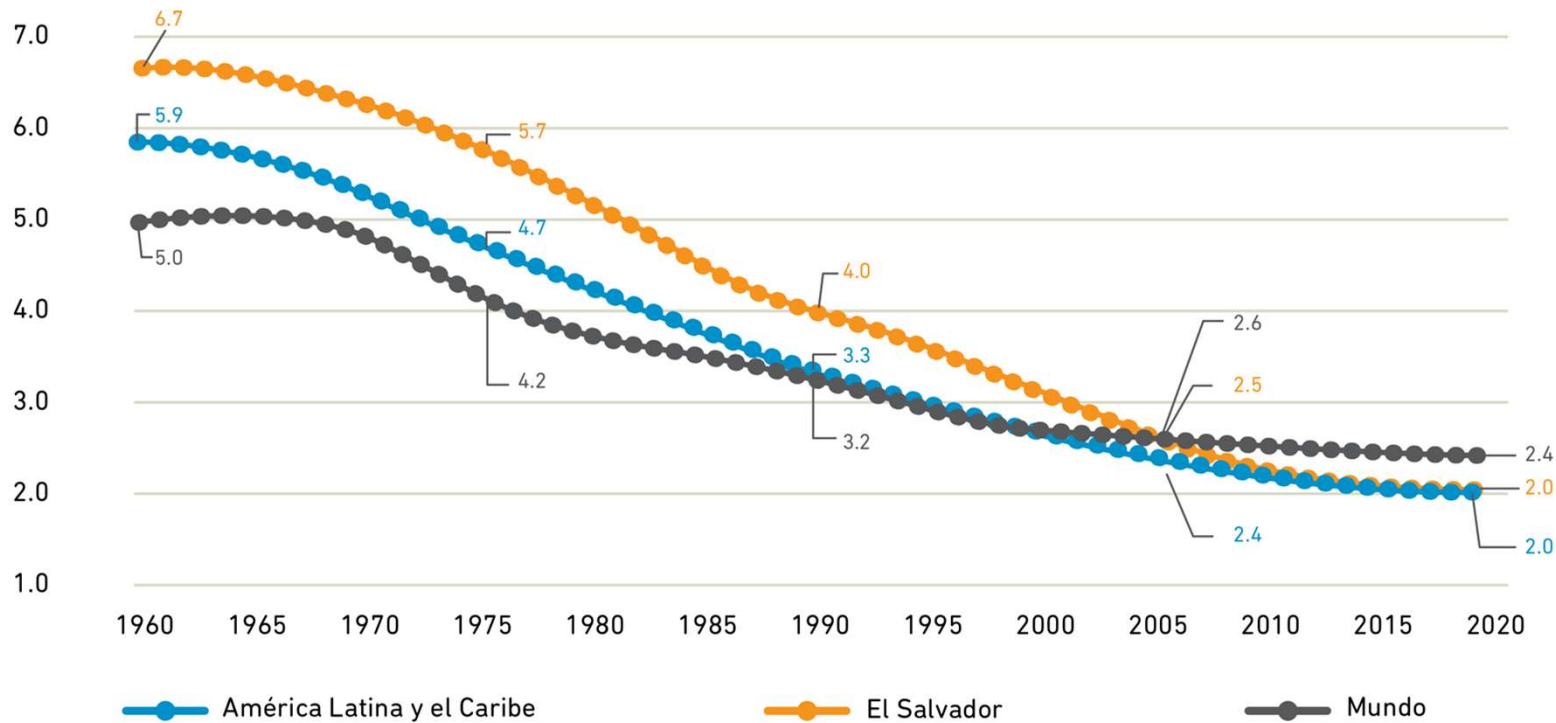
Llegar a cero embarazos en niñas y adolescentes

Canada 





GRÁFICO 1a. EVOLUCIÓN DE LA TASA GLOBAL DE FECUNDIDAD, 1960-2020



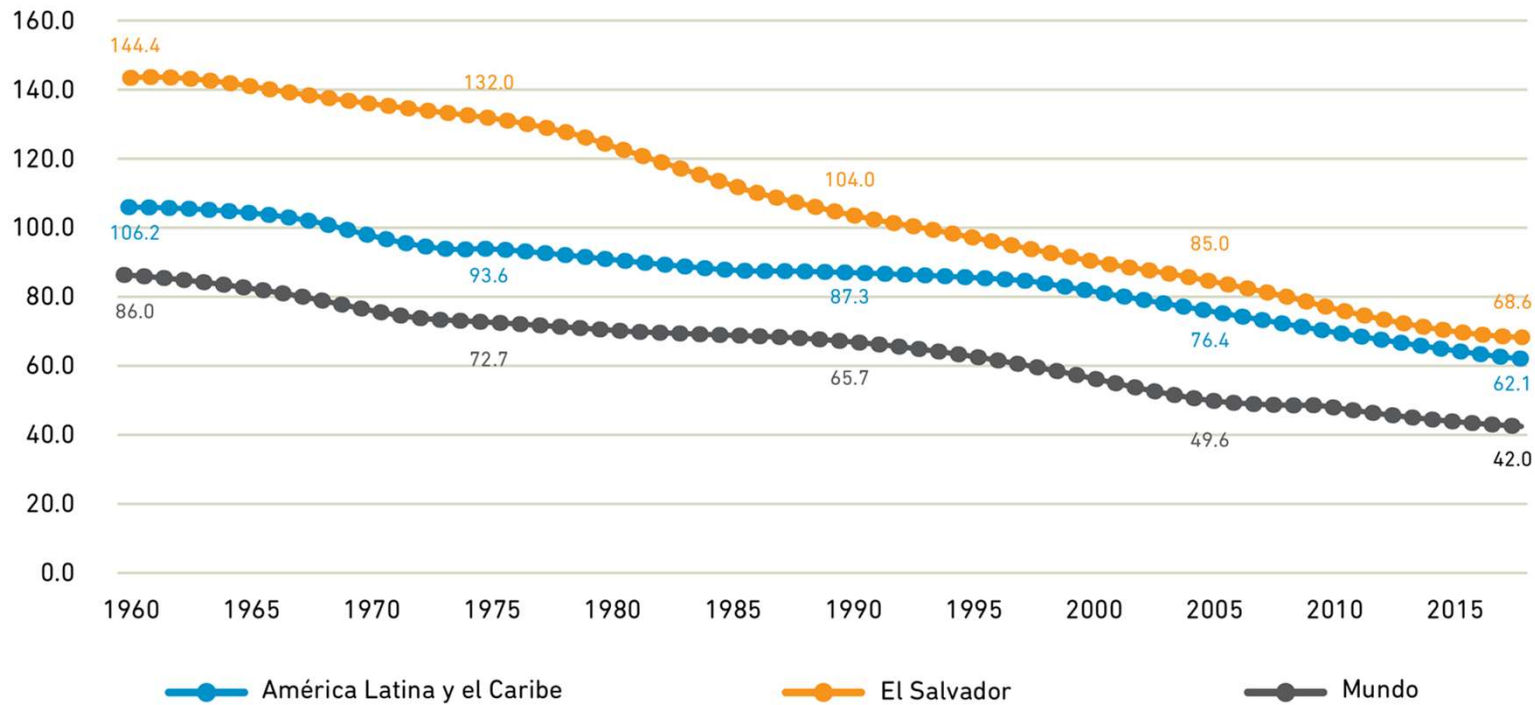
Desde la década del 60, tendencia mundial a la disminución del número de nacimientos por cada mujer (de 15 a 49 años).

El Salvador ha seguido el ritmo de evolución global y, a nivel latinoamericano, ha llegado a colocarse por debajo de la tasa global con 2.0 hijos por mujer.

Fuente: Elaboración propia con base en datos de libre acceso del Banco Mundial, 2020⁷



GRÁFICO 1b. EVOLUCIÓN TASA DE FERTILIDAD ADOLESCENTE, 1960-2018



Fuente: Elaboración propia con base en datos de libre acceso del Banco Mundial, 2020⁹

La tasa de fertilidad en adolescentes también va en descenso, pero a ritmo más lento.

ALC es la segunda región del mundo en embarazo adolescente.

El Salvador está por encima del promedio regional.

Llegar a cero embarazos en niñas y adolescentes

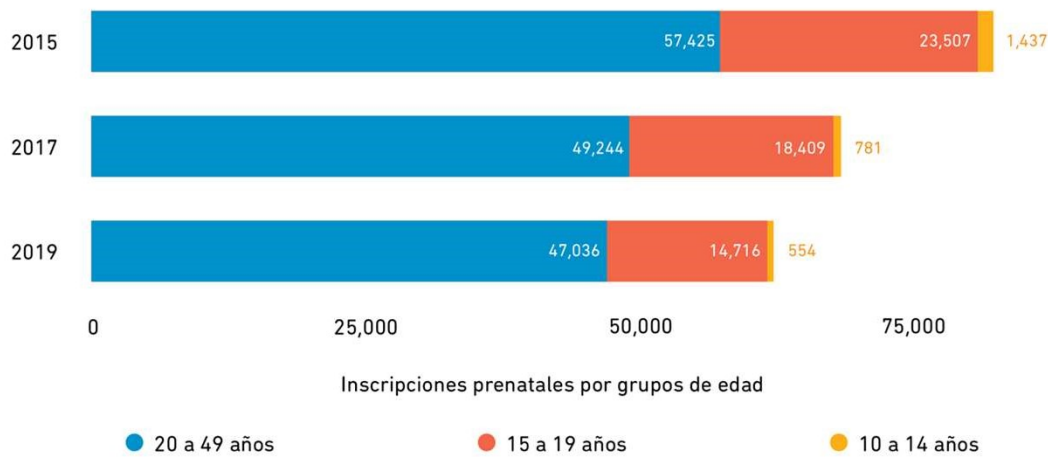
Canada 





El embarazo en niñas y adolescentes en El Salvador: qué nos dicen las tendencias

GRÁFICO 2. COMPARACIÓN DE INSCRIPCIONES PRENATALES POR GRUPO DE EDAD. EL SALVADOR, 2015-2019



Fuente: SIMMOW/MINSAL, El Salvador

2020

12,982
(10 a 19 años)

503
(10 a 14 años)

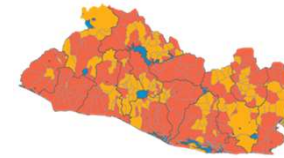
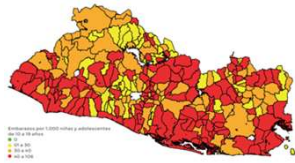


Pese a la reducción de embarazos adolescentes, todavía **1 de cada 4** embarazos en El Salvador ocurren en niñas y adolescentes.

Llegar a cero embarazos en niñas y adolescentes

Canada





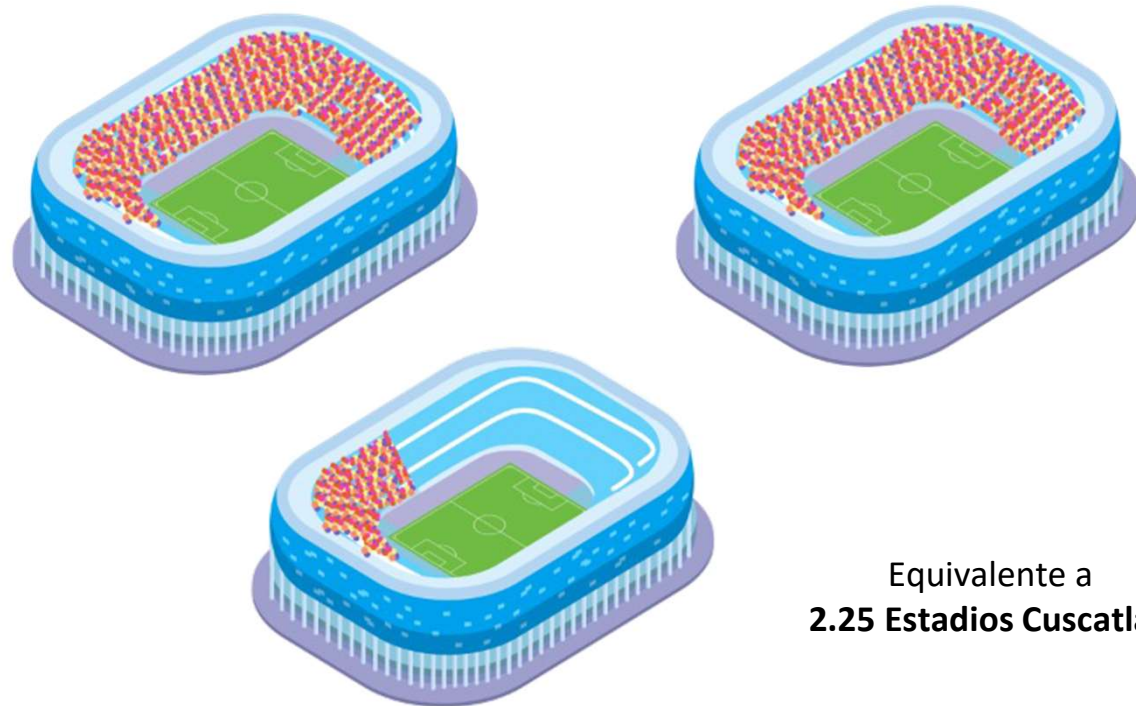
48

embarazos de niñas y adolescentes diariamente (105,930 acumulado 2015 a 2020)



2

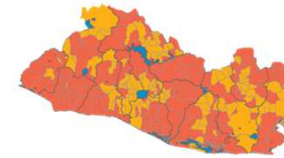
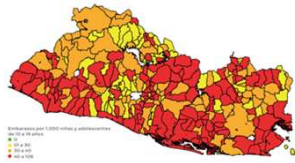
niñas de 10 a 14 años de edad cada día (5,104 acumulado 2015 a 2020)



Equivalente a 2.25 Estadios Cuscatlán

Llegar a cero embarazos en niñas y adolescentes






6

reconocimientos o peritajes diarios por violencia sexual en niñas y adolescentes entre 10 y 19 años (IML) **(13,097 acumulado 2015 a 2020)**

53%

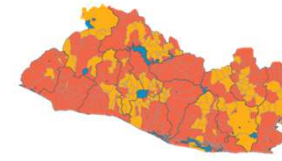
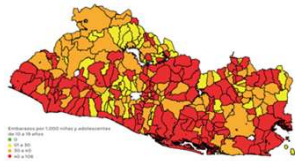
en niñas entre los 10 y los 14 años de edad.



Equivalente a **20 Teatros Nacionales**

Llegar a cero embarazos en niñas y adolescentes






21,804

niñas y adolescentes entre 4.º grado y 3.º de bachillerato desertaron de sus centros escolares (2018)

47 %

de estudiantes cursando el bachillerato.



53% de cada 100 adolescentes no están recibiendo formación académica en Bachillerato.

Llegar a cero embarazos en niñas y adolescentes





Factores determinantes del embarazo adolescente en El Salvador: acceso a métodos y servicios, violencia sexual y educación



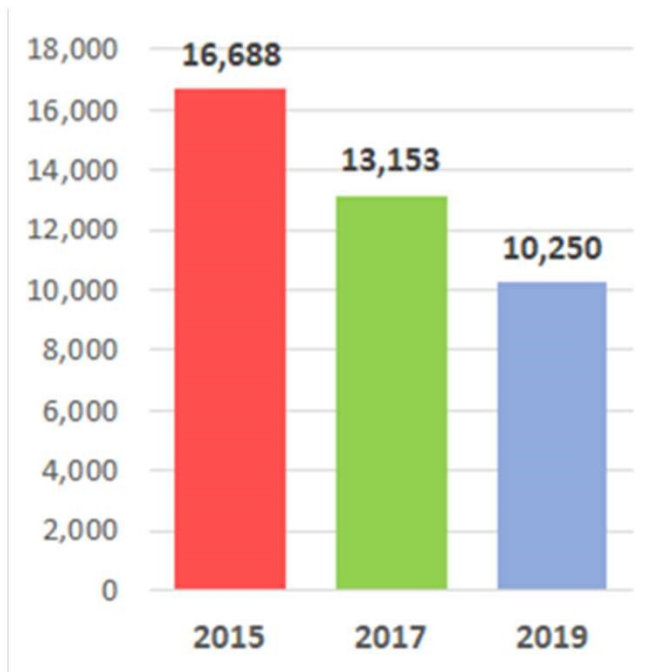
Llegar a cero embarazos en niñas y adolescentes





Acceso a métodos anticonceptivos

Total de inscripciones en planificación familiar de 10 - 19 años



El Salvador ha mostrado una reducción en las inscripciones de adolescentes en planificación familiar de más de 6 mil usuarias menores de 19 años desde 2015 hasta 2019, lo que representa un tercio de las inscripciones.

Llegar a cero embarazos en niñas y adolescentes

Canada 

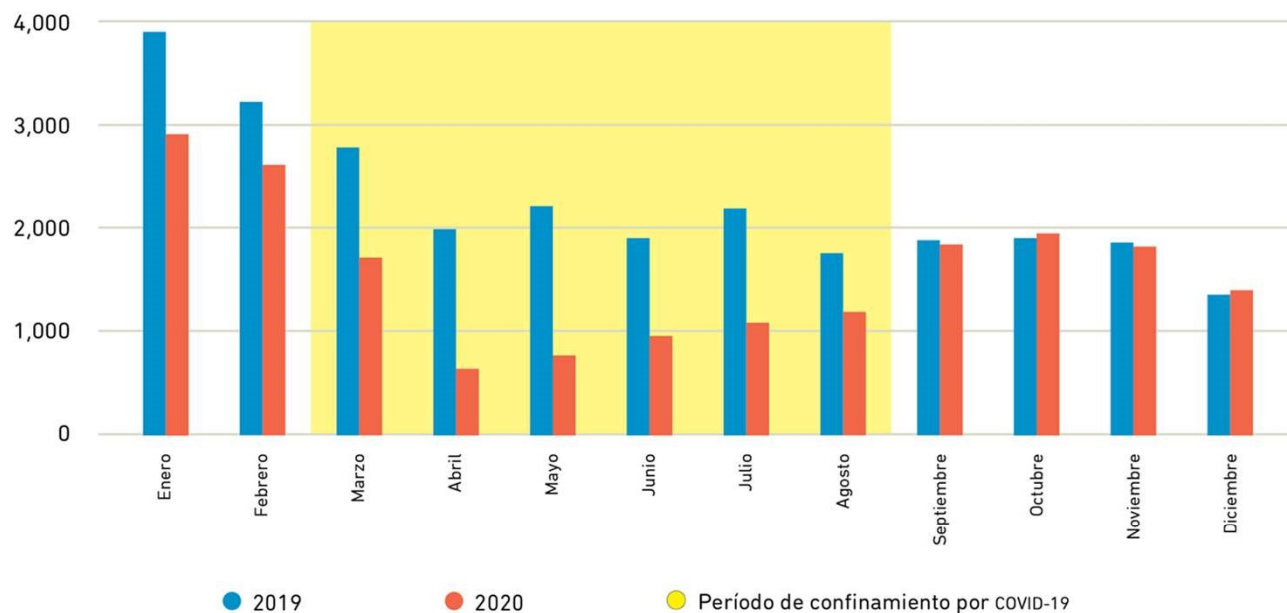




Atenciones para provisión de métodos anticonceptivos durante 2020



GRÁFICO 17. ATENCIONES PARA PROVISIÓN Y CONTROL DE MÉTODOS ANTICONCEPTIVOS EN MUJERES ADOLESCENTES, EL SALVADOR, 2019-2020



Fuente: SIMMOW/MINSAL, El Salvador.



Llegar a cero embarazos en niñas y adolescentes





Violencia sexual



TABLA 13. NÚMERO DE ADOLESCENTES DE 12 A 17 AÑOS DE EDAD VÍCTIMAS DE VIOLENCIA SEXUAL A NIVEL NACIONAL SEGÚN DELITO POR AÑO, EL SALVADOR, 2016-2019

DELITOS	2016	2017	2018	2019	TENDENCIA INCREMENTO/REDUCCIÓN
Violación	1,423	1,669	1,539	1,602	4 %
Acoso sexual	255	216	231	274	19 %
Estupro	1,192	1,189	1,236	1,256	2 %
Otras agresiones sexuales	213	359	276	432	57 %
Total	3,083	3,433	3,282	3,564	9 %

Los delitos por violencia sexual muestran un aumento.

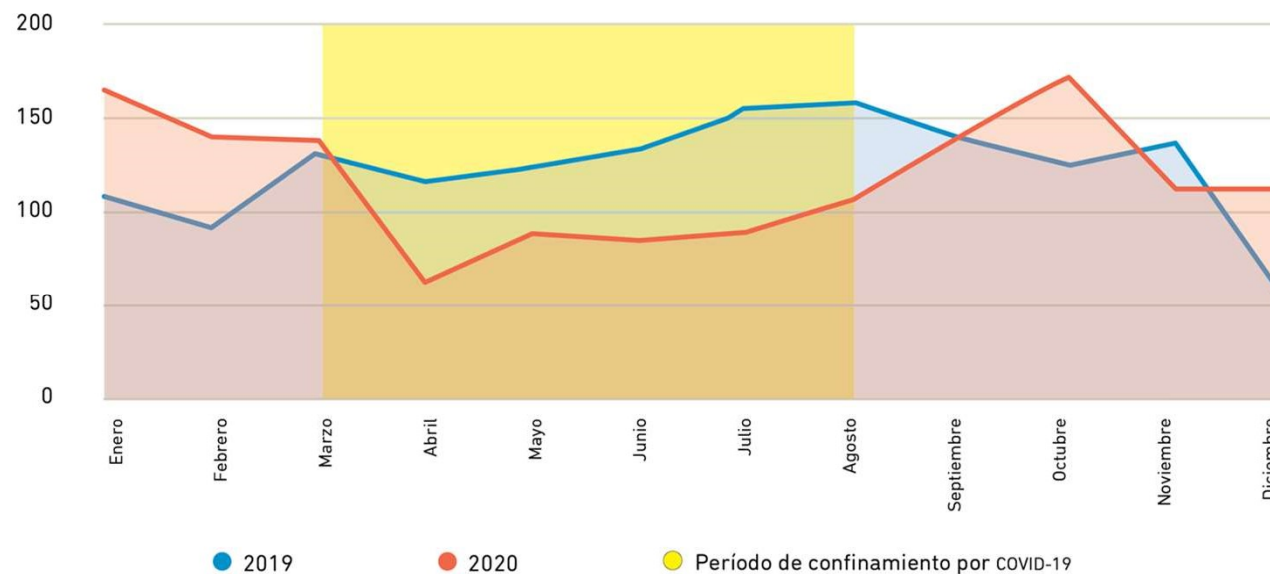
Fuente: elaboración propia con base en datos de la FGR, 2021.



Violencia sexual durante 2020



GRÁFICO 18. NÚMERO DE PERITAJES POR VIOLENCIA SEXUAL EFECTUADOS POR EL INSTITUTO DE MEDICINA LEGAL, EL SALVADOR, 2019-2020



Fuente: elaboración propia con base en datos proporcionados por el IML, 2021.

Según el IML, el 2020 inició con un aumento de peritajes importante, que se redujo drásticamente de abril a julio, y luego hubo un repunte importante llegando a su máximo en octubre. Aumentaron los casos donde la relación con el agresor era familiar.

Llegar a cero embarazos en niñas y adolescentes

Canada





Violencia sexual durante 2020



TABLA 22. RELACIÓN IDENTIFICADA POR LAS VÍCTIMAS DE VIOLENCIA SEXUAL CON LA PERSONA AGRESORA EN LOS PERITAJES DEL IML, EL SALVADOR, 2019-2020

RELACIÓN AGRESOR	AÑO	
	2019	2020
Familiar	356	428
No datos	93	115
Pareja/expareja	457	378
Otras personas conocidas	429	395
Persona desconocida	139	88
Suma total	1,474	1,404

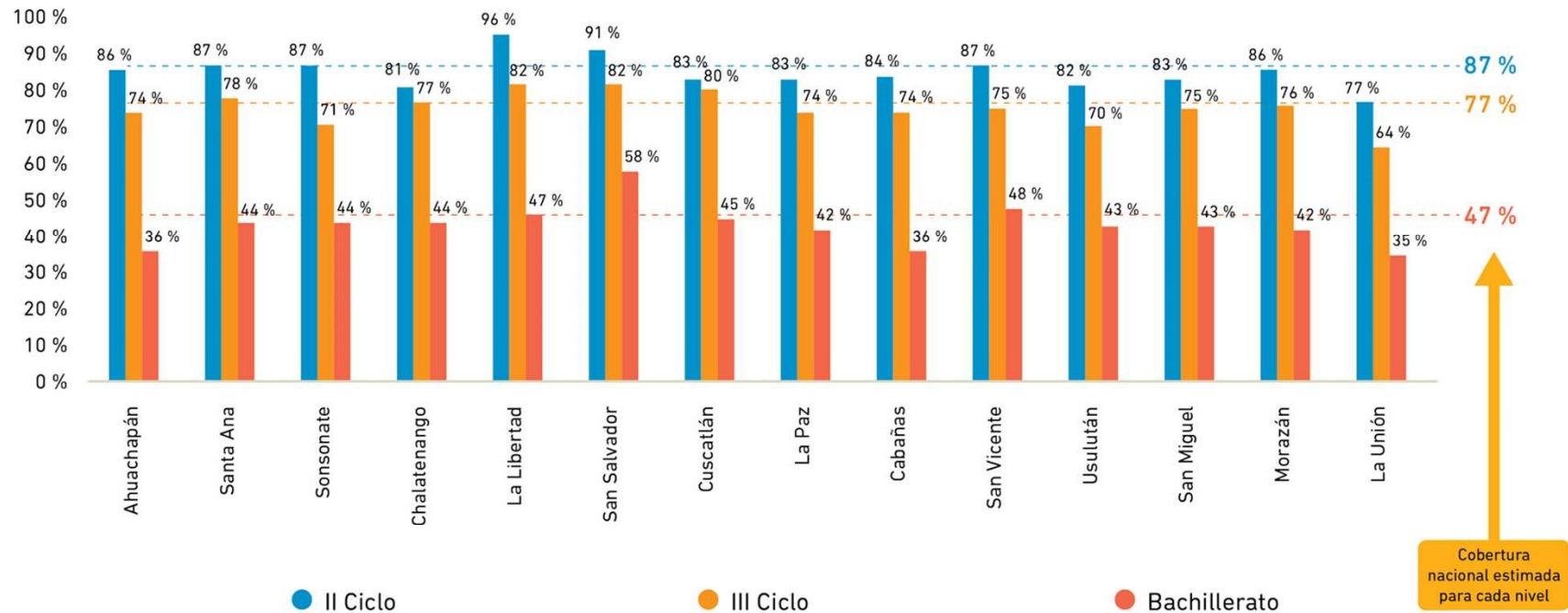
Fuente: elaboración propia con base en datos proporcionados por el IML, 2021.

Los agresores son personas cercanas a las niñas y adolescentes



Situación educativa de las niñas y las adolescentes

GRÁFICO 8. COBERTURA ESCOLAR ESTIMADA PARA CADA DEPARTAMENTO EN COMPARACIÓN CON LA COBERTURA NACIONAL POR NIVELES EDUCATIVOS (NIÑAS Y ADOLESCENTES), EL SALVADOR, 2019



Fuente: Elaboración propia a partir de las proyecciones de población de la DIGESTYC y los datos de matrícula escolar reportados por el MINEDUCYT.

Llegar a cero embarazos en niñas y adolescentes





Mortalidad materna en niñez y la adolescencia



31 adolescentes fallecidas
entre 2015 y 2020

7

6

5

4

1

8



2015

2016

2017

2018

2019

2020

Llegar a cero embarazos en niñas y adolescentes

Canada 

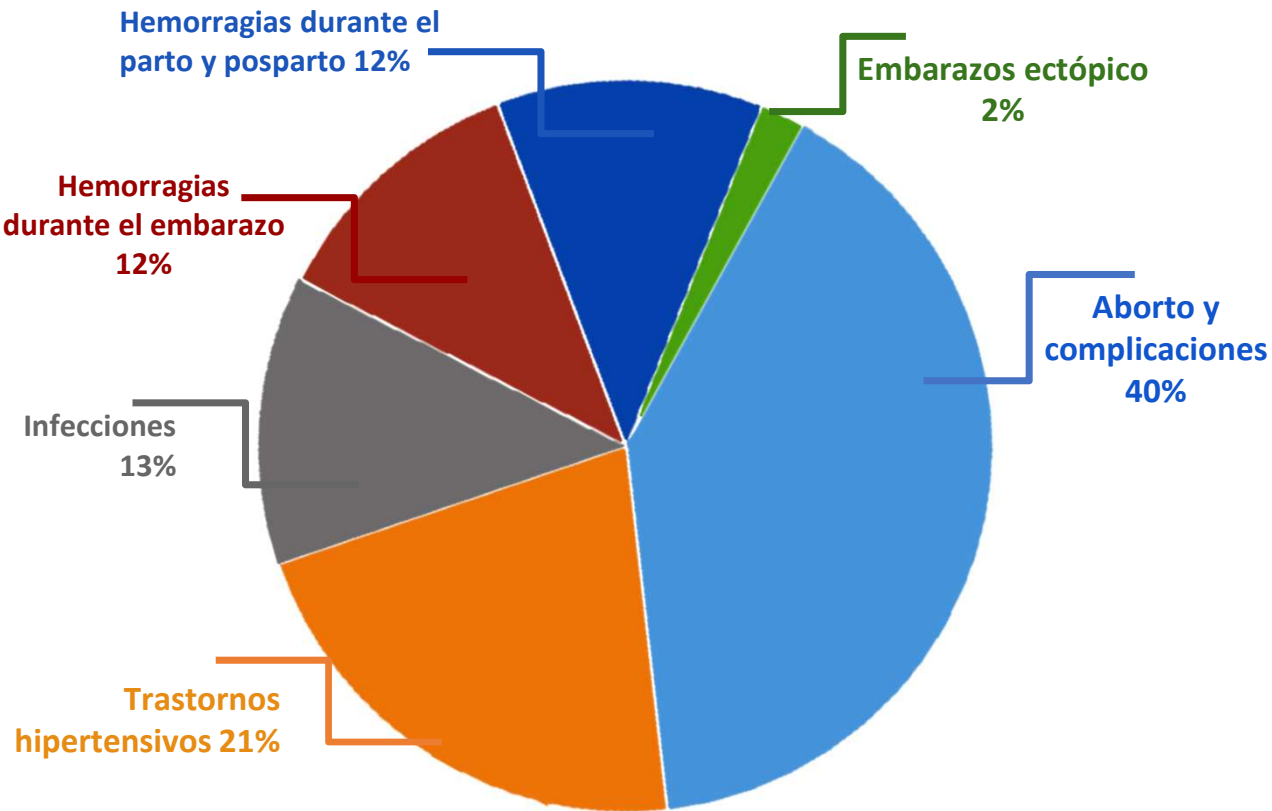




Riesgos en la salud de las niñas y las adolescentes



ATENCIONES POR MORBILIDADES ASOCIADAS
AL EMBARAZO EN NIÑAS Y ADOLESCENTES DE 10 A 19 AÑOS, EL SALVADOR 2019



Total de
atenciones
brindadas

2,089

Fuente: Elaboración propia a partir de datos del SIMMOW/MINSAL, El Salvador.

Llegar a cero embarazos en niñas y adolescentes

Canada





Riesgos en la salud de recién nacidos

Nacen de madres adolescentes:



4 de cada 10 recién nacidos prematuros



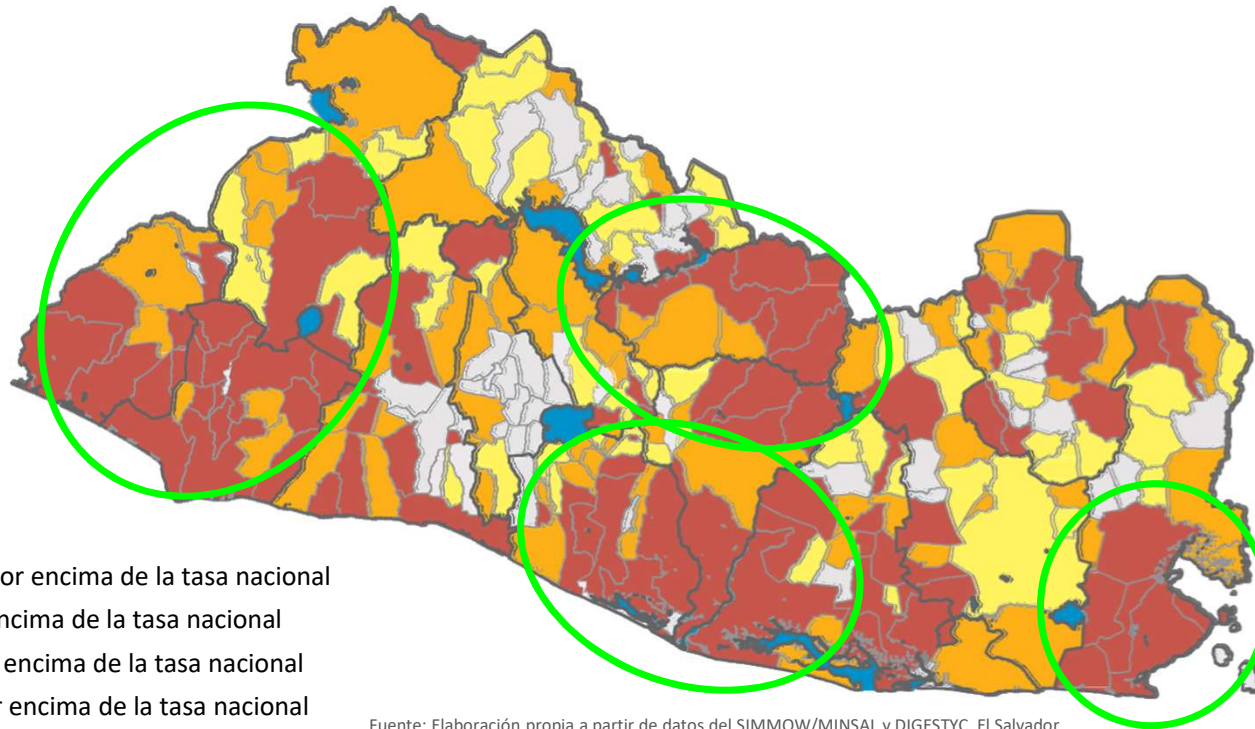
1 de cada 4 recién nacidos con bajo peso



1 de cada 5 nacidos muertos



MAPA 1. MUNICIPIOS QUE SE HAN SITUADO POR ENCIMA DE LA TASA NACIONAL DE EMBARAZOS DE 10 A 19 AÑOS, EL SALVADOR, 2015, 2017 Y 2019



- Ningún año por encima de la tasa nacional
- Un año por encima de la tasa nacional
- Dos años por encima de la tasa nacional
- Tres años por encima de la tasa nacional

Fuente: Elaboración propia a partir de datos del SIMMOW/MINSAL y DIGESTYC, El Salvador.

82
municipios

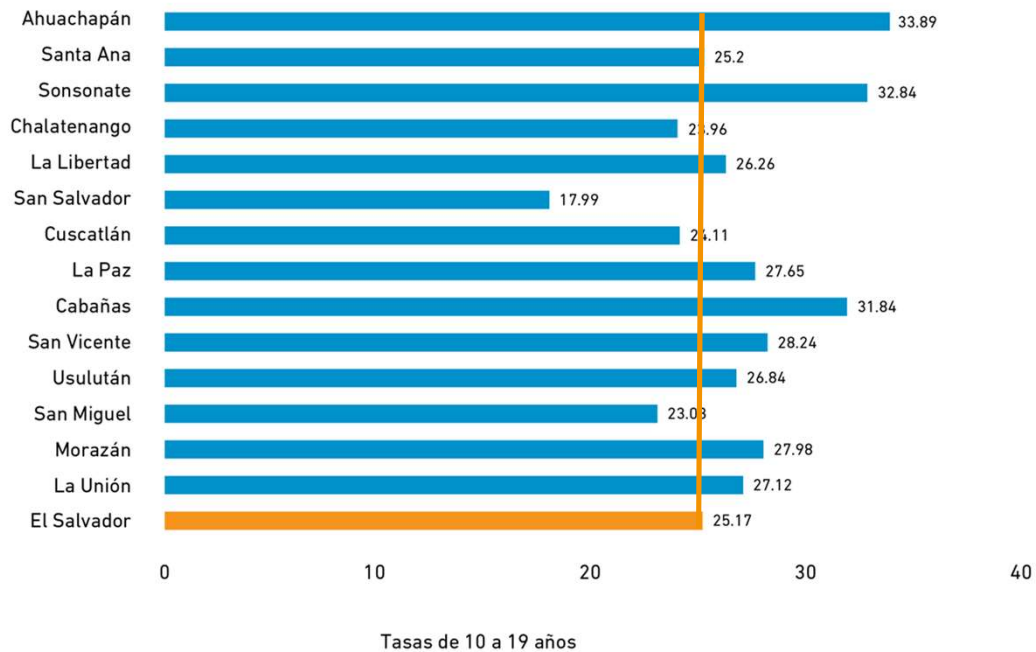
en los que en
2015, 2017 y 2019
han sobrepasado
la tasa nacional
persistentemente



Análisis territorial



GRÁFICO 3. TASA DE INSCRIPCIONES PRENATALES DE 10 A 19 AÑOS POR CADA MIL HABITANTES POR DEPARTAMENTO, EL SALVADOR, 2019



Fuente: Elaboración propia a partir de datos de SIMMOW/MINSAL y DIGESTYC, El Salvador.

TABLA 3. TASAS DE INSCRIPCIONES PRENATALES POR DEPARTAMENTOS Y GRUPOS DE EDAD, EL SALVADOR, 2019

DEPARTAMENTO	10 a 14	15 a 19	10 a 19
Ahuachapán	2.67	62.29	33.89
Santa Ana	1.74	46.43	25.20
Sonsonate	2.30	61.00	32.84
Chalatenango	1.70	44.53	23.96
La Libertad	2.76	45.73	26.26
San Salvador	1.57	32.26	17.99
Cuscatlán	1.98	45.02	24.11
La Paz	2.22	50.79	27.65
Cabañas	1.51	61.84	31.84
San Vicente	1.09	52.41	28.24
Usulután	1.50	50.28	26.84
San Miguel	1.28	43.21	23.03
Morazán	3.10	50.01	27.98
La Unión	1.87	51.78	27.12
El Salvador	1.93	46.05	25.17

Llegar a cero embarazos en niñas y adolescentes





No podemos detenernos hasta
#LlegarACero
embarazos en niñas
y adolescentes

uNFPAmAPA

Canada 

