

*info***SEGURA**



USAID
DEL PUEBLO DE LOS ESTADOS
UNIDOS DE AMÉRICA



ANÁLISIS DE SEGURIDAD CIUDADANA Y RESPUESTA ANTE EL COVID-19: **CENTROAMÉRICA Y REPÚBLICA DOMINICANA**

www.infosegura.org

MAYO 2020

Esta presentación contiene las diapositivas utilizadas en los tres primeros webinars de la serie “Datacción”, los cuales, fueron organizados por el proyecto Infosegura/PNUD RBLAC y llevados a cabo el 7, 14 y 21 de mayo de 2020.

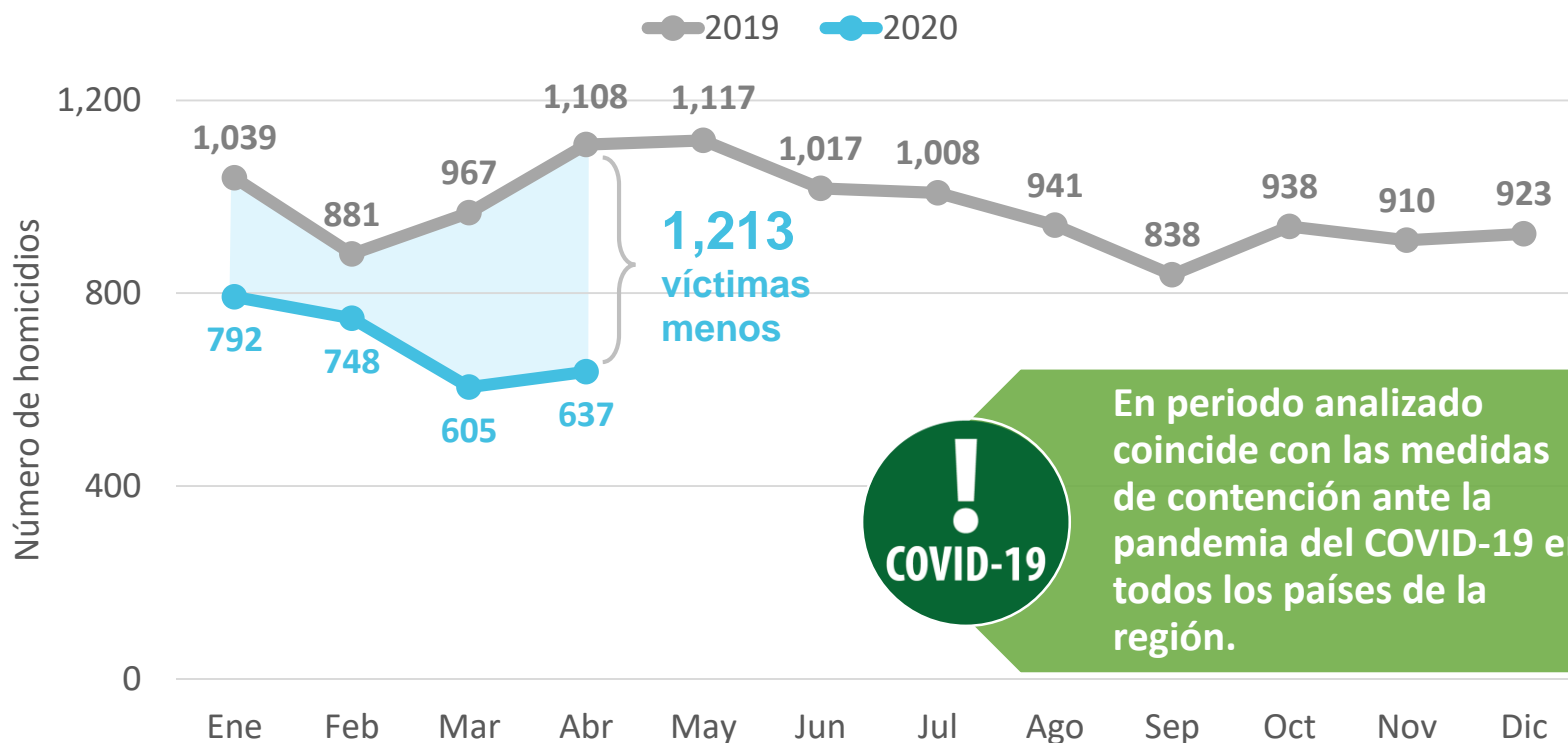
ANÁLISIS DE VIOLENCIA HOMICIDA EN CENTROAMÉRICA Y REPÚBLICA DOMINICANA: **ENERO-ABRIL 2020**

www.infosegura.org

MAYO 2020

El total de homicidios en la región registra una disminución de 30% en los primeros cuatro meses de 2020, en comparación al mismo período de 2019.

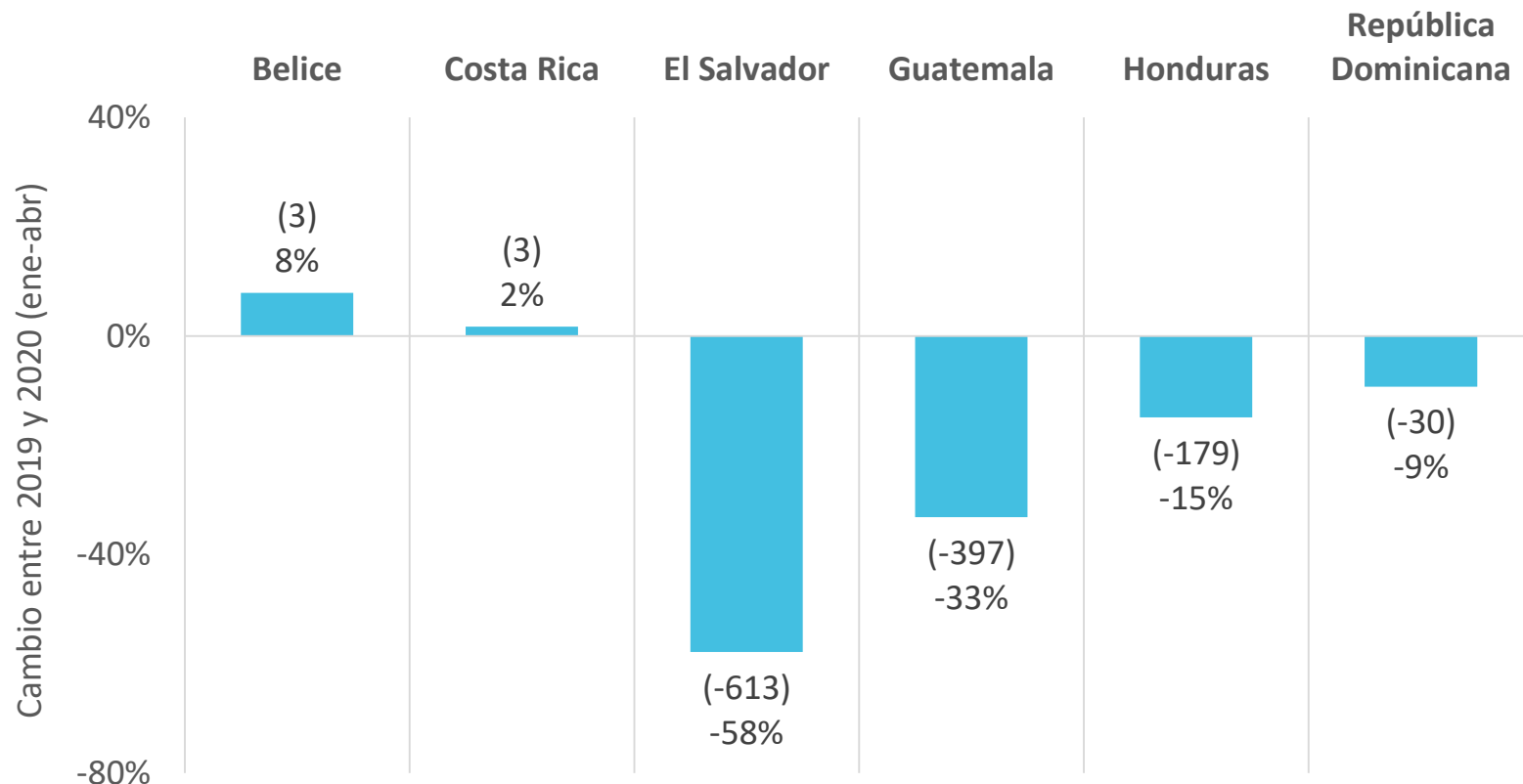
Número de homicidios por mes en la región



Fuentes: Elaboración PNUD Infosegura con información de Belice, BPD (obtenido a través del BCO); Costa Rica, OIJ; El Salvador, PNC y prensa para los datos de abril de 2020; Guatemala, PNC (Sección de Estadísticas, en proceso de validación por el INE); Honduras, Datos preliminares de la Mesa Técnica de Muertes Violentas: Policía Nacional, Ministerio Público/Dirección de Medicina Forense. Registro Nacional de las Personas. Observatorios de Convivencia y Seguridad Ciudadana. Instituto Nacional de Estadísticas. IUDPAS/UNAH. Unidad Técnica de Coordinación Interinstitucional (UTEI)/SubSecretaría en Asuntos Interinstitucionales; República Dominicana, OSC-RD

Al desagregar por países, sólo Belice y Costa Rica registraron un aumento en la cantidad de homicidios.

Cambio porcentual en el número de homicidios por país en los primeros cuatro meses de 2020 en comparación con 2019

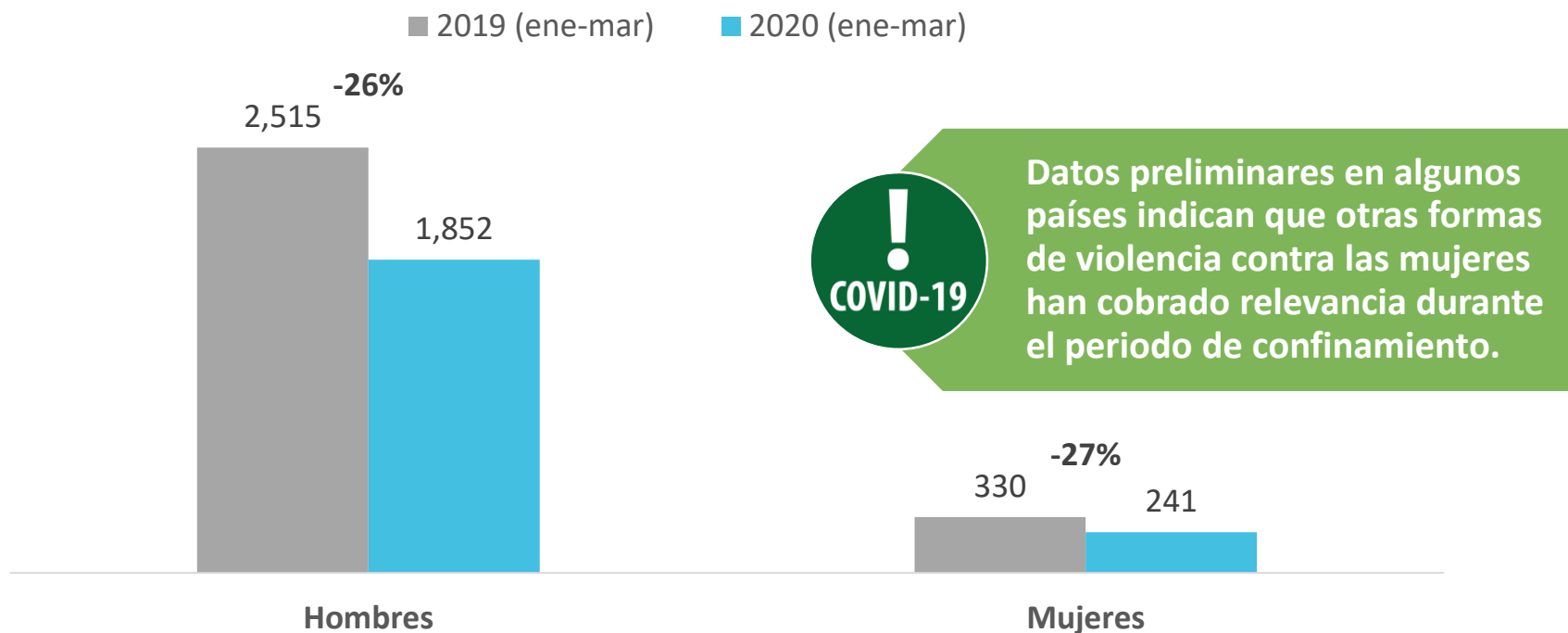


Los números entre paréntesis indican el cambio en el número de víctimas

Fuentes: Elaboración PNUD Infosegura con información de Belice, BPD (obtenido a través del BCO); Costa Rica, OIJ; El Salvador, PNC y prensa para los datos de abril de 2020; Guatemala, PNC (Sección de Estadísticas, en proceso de validación por el INE); Honduras, Datos preliminares de la Mesa Técnica de Muertes Violentas: Policía Nacional, Ministerio Público/Dirección de Medicina Forense. Registro Nacional de las Personas. Observatorios de Convivencia y Seguridad Ciudadana. Instituto Nacional de Estadísticas. IUDPAS/UNAH. Unidad Técnica de Coordinación Interinstitucional (UTEI)/SubSecretaría en Asuntos Interinstitucionales; República Dominicana, OSC-RD

Los homicidios de mujeres y hombres han disminuido en similar proporción en el primer trimestre de 2020, en comparación al mismo período de 2019.

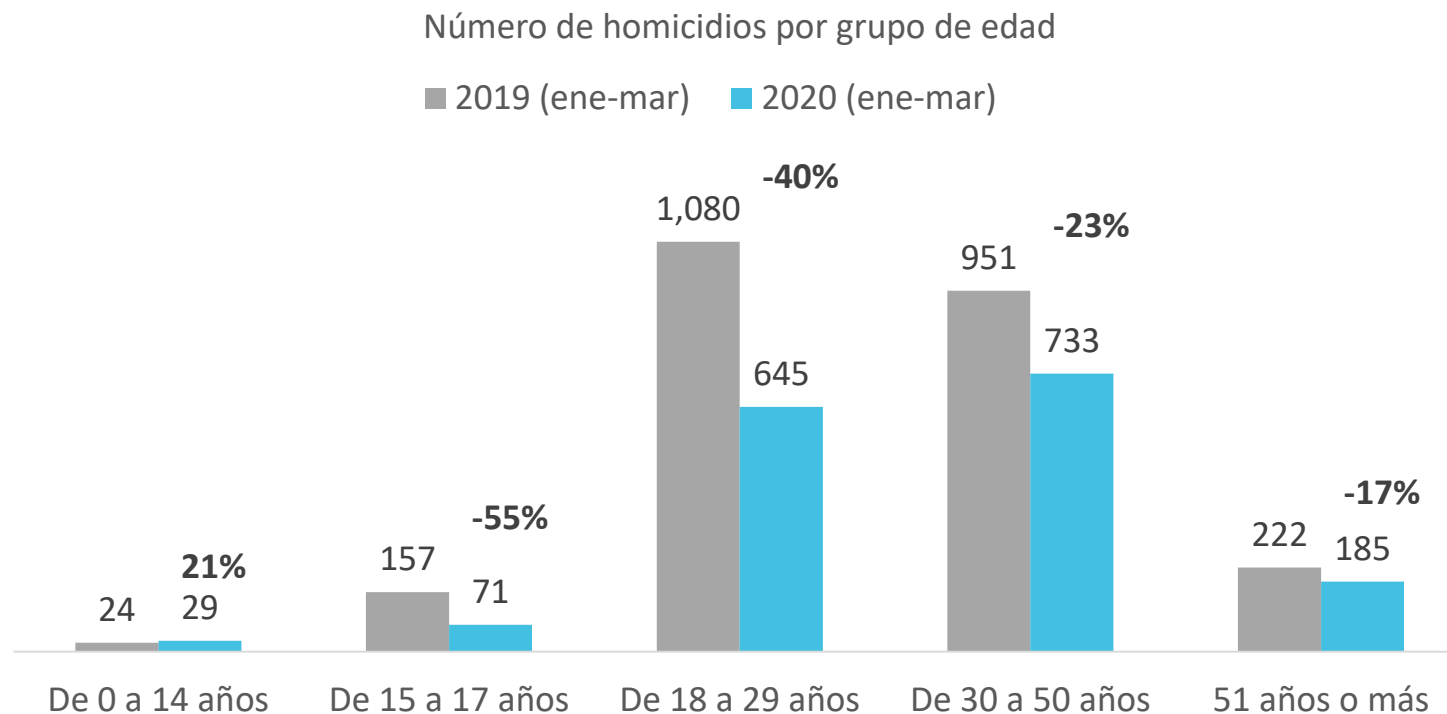
Número de homicidios por sexo en enero y marzo de 2019 y 2020



Al desagregar estas cifras por país, se observa un aumento de los homicidios de mujeres en Costa Rica, Honduras y República Dominicana.

Fuentes: Elaboración PNUD Infosegura con información de [Costa Rica](#), OIJ; [El Salvador](#), PNC; [Guatemala](#), PNC (Sección de Estadísticas, en proceso de validación por el INE); [Honduras](#), Datos preliminares de la Mesa Técnica de Muertes Violentas: Policía Nacional, Ministerio Público/Dirección de Medicina Forense. Registro Nacional de las Personas. Observatorios de Convivencia y Seguridad Ciudadana. Instituto Nacional de Estadísticas. IUDPAS/UNAH. Unidad Técnica de Coordinación Interinstitucional (UTECI)/SubSecretaría en Asuntos Interinstitucionales; [República Dominicana](#), OSC-RD

Se registra una fuerte reducción de los homicidios de personas menores de 30 años, durante el primer trimestre de 2020.



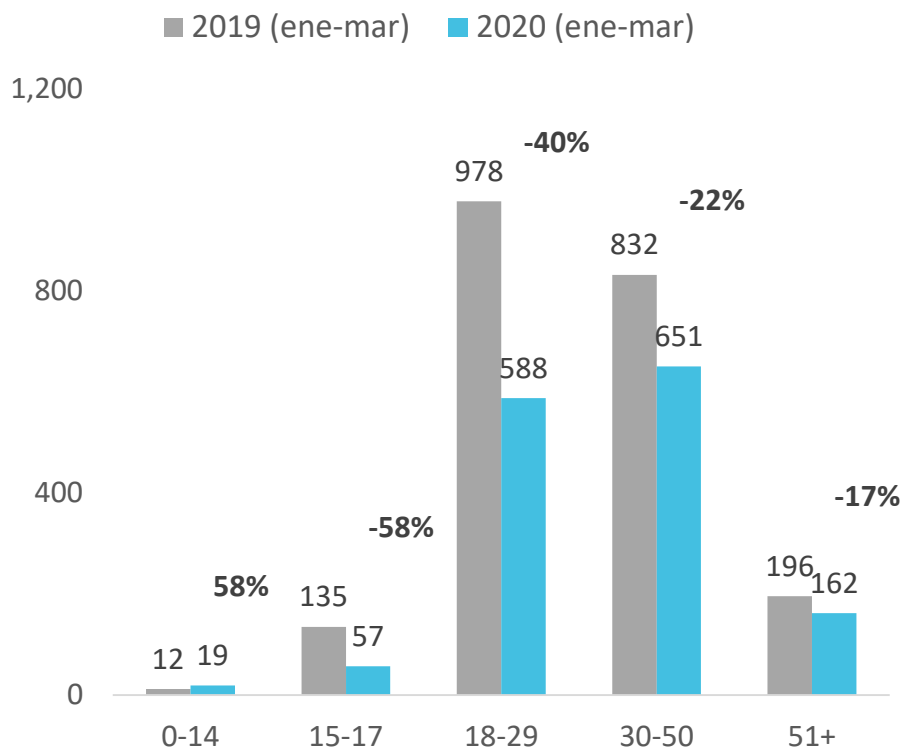
Se han omitido los homicidios sin información sobre edad

A diferencia del 2019, la mayoría de víctimas en 2020 tenía entre 30 y 50 años.

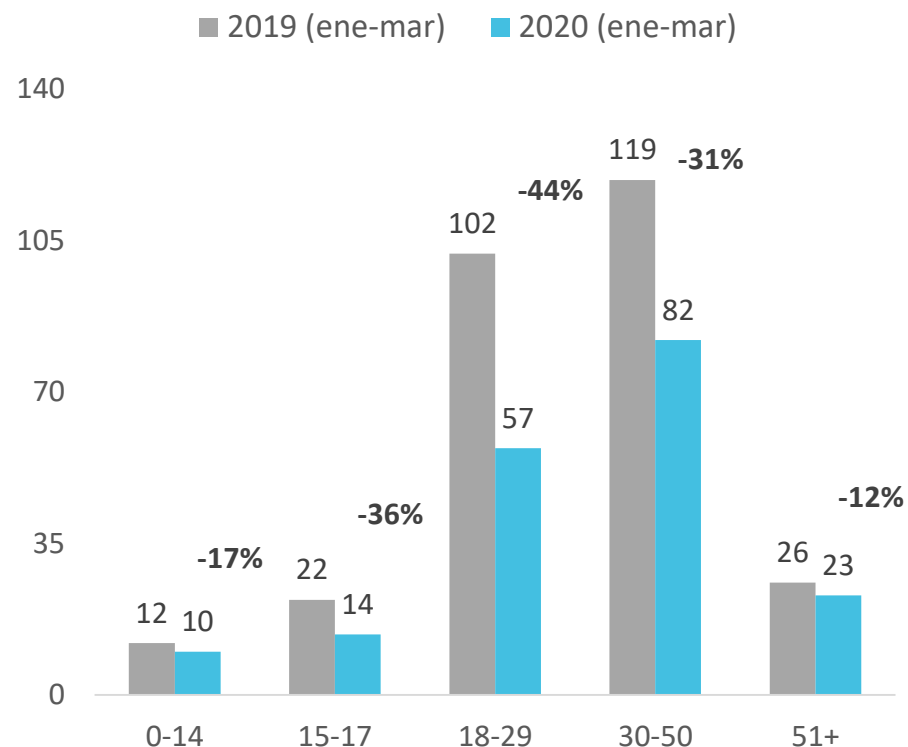
Fuentes: Elaboración PNUD Infosegura con información de [El Salvador](#), PNC; [Guatemala](#), PNC (Sección de Estadísticas, en proceso de validación por el INE); [Honduras](#), Datos preliminares de la Mesa Técnica de Muertes Violentas: Policía Nacional, Ministerio Público/Dirección de Medicina Forense. Registro Nacional de las Personas. Observatorios de Convivencia y Seguridad Ciudadana. Instituto Nacional de Estadísticas. IUDPAS/UNAH. Unidad Técnica de Coordinación Interinstitucional (UTECI)/SubSecretaría en Asuntos Interinstitucionales

En el caso de las mujeres, tanto en 2019 como en 2020, la mayoría de víctimas tenía entre 30 y 50 años.

Número de homicidios de **hombres** por grupo de edad



Número de homicidios de **mujeres** por grupo de edad



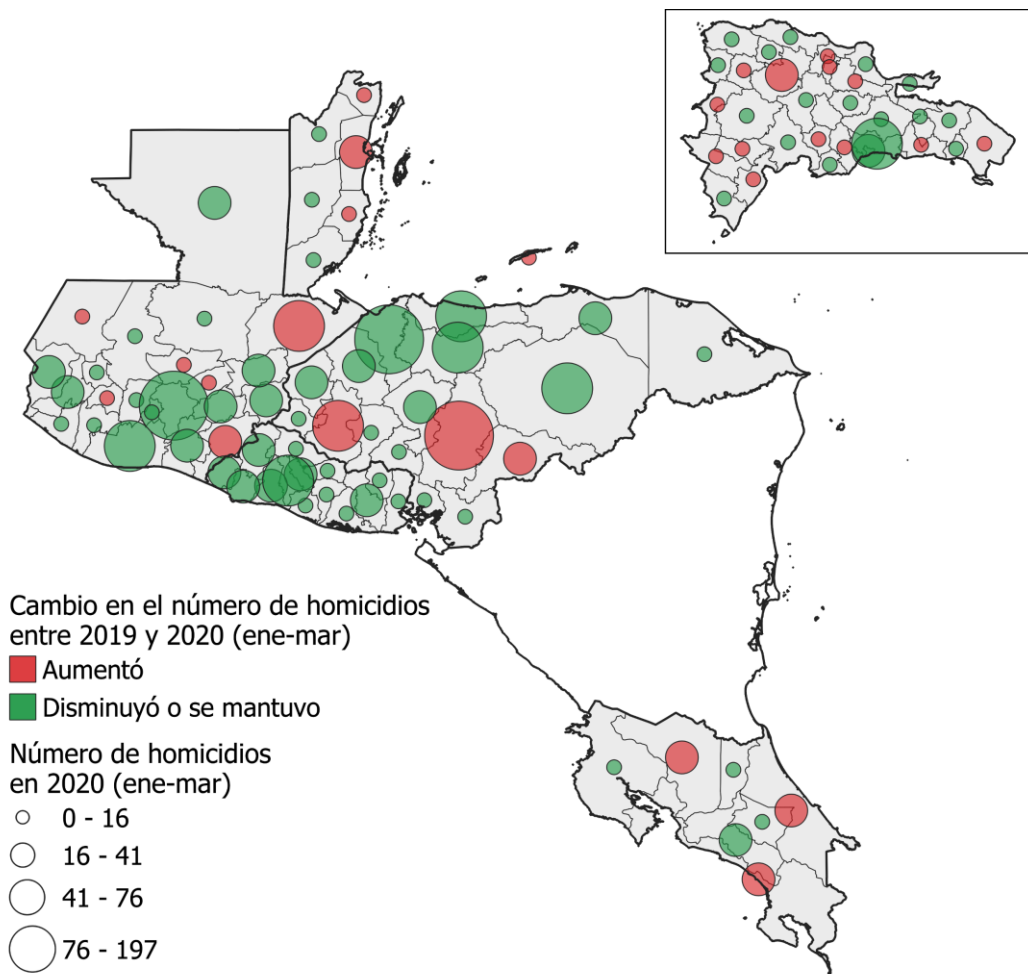
Se han omitido los homicidios sin información sobre edad y sexo

Fuentes: Elaboración PNUD Infosegura con información de [El Salvador](#), PNC; [Guatemala](#), PNC (Sección de Estadísticas, en proceso de validación por el INE); [Honduras](#), Datos preliminares de la Mesa Técnica de Muertes Violentas: Policía Nacional, Ministerio Público/Dirección de Medicina Forense. Registro Nacional de las Personas. Observatorios de Convivencia y Seguridad Ciudadana. Instituto Nacional de Estadísticas. IUDPAS/UNAH. Unidad Técnica de Coordinación Interinstitucional (UTECI)/SubSecretaría en Asuntos Interinstitucionales

La reducción de los homicidios por edad y sexo no ha sido homogénea por países.

- En El Salvador, la mayor reducción porcentual fue para las personas entre 15 y 17 años (-75%).
- En Guatemala, la mayor reducción porcentual, tanto para hombres como mujeres, fue para las personas entre 18 y 30 años (-44% hombres y -51% mujeres).
- En el caso de Honduras, los homicidios de personas mayores de 30 años registraron un aumento (+11%).

A nivel territorial, la disminución de los homicidios no ha sido homogénea.



En la mayoría de casos, los territorios donde se concentra el mayor número de homicidios tuvieron una reducción (estos son, a su vez, los territorios más poblados).

En el caso de **Guatemala y República Dominicana**, hubo una fuerte reducción en donde se ubican las capitales.

En **El Salvador**, todos los departamentos registraron una disminución.

En el caso de **Honduras**, el departamento donde se ubica la capital (segundo en población y número de homicidios) registró un aumento.

En **Belice y Costa Rica**, en la mitad de los distritos y provincias hubo un aumento.

Se observa un aumento de la violencia contra las mujeres durante los primeros meses del 2020.

- Los casos en Juzgados de Violencia Doméstica en **Costa Rica** aumentaron **14%** durante el primer trimestre, en comparación al mismo período del año anterior.
- En **Guatemala**, el número de atenciones por violencia doméstica aumentó **9%** en marzo de 2020, en comparación al mismo mes del año anterior.
- En **Honduras**, el promedio diario de denuncias al 911 por violencia doméstica e intrafamiliar aumentó **5%** entre marzo y abril de 2020.

Alerta

Impacto en seguridad ciudadana de las consecuencias socioeconómicas derivadas de las medidas ante el COVID-19:

- Homicidios.
- Femicidios/feminicidios.
- Otras formas de violencia contra la mujer.
- Formas de violencia que impacta a población migrante
- Delitos contra la propiedad.
- Ciberacoso.

Impacto en las políticas públicas

- Énfasis en medidas de control de la seguridad en detrimento de políticas integrales.

Alerta

Materia de gestión de información:

- Importancia de sostener los esfuerzos de recolección, análisis y uso de Información para el diseño de políticas públicas.
- Incorporar otras fuentes de información alternativas, como líneas de atención y asistencia en la emergencia.

ANÁLISIS TRIMESTRAL DE SEGURIDAD CIUDADANA Y RESPUESTA ANTE EL COVID-19: COSTA RICA

www.infosegura.org

MAYO 2020

Contexto: Situación Nacional Covid-19 | 4 de mayo 2020

742
casos
confirmados

3
casos
nuevos

6
fallecidos

399
recuperados

337
casos
activos

9,149
descartados

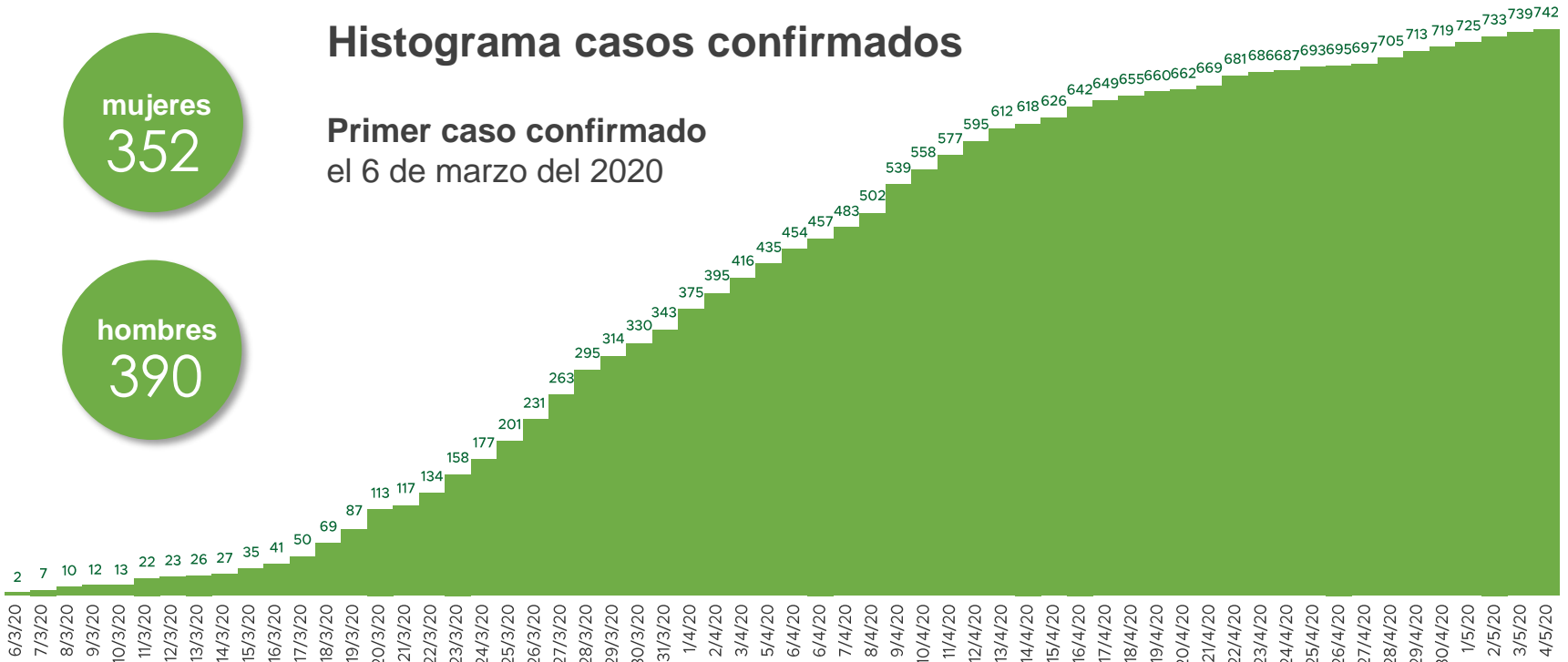
13,988
muestras
totales

Histograma casos confirmados

Primer caso confirmado
el 6 de marzo del 2020

mujeres
352

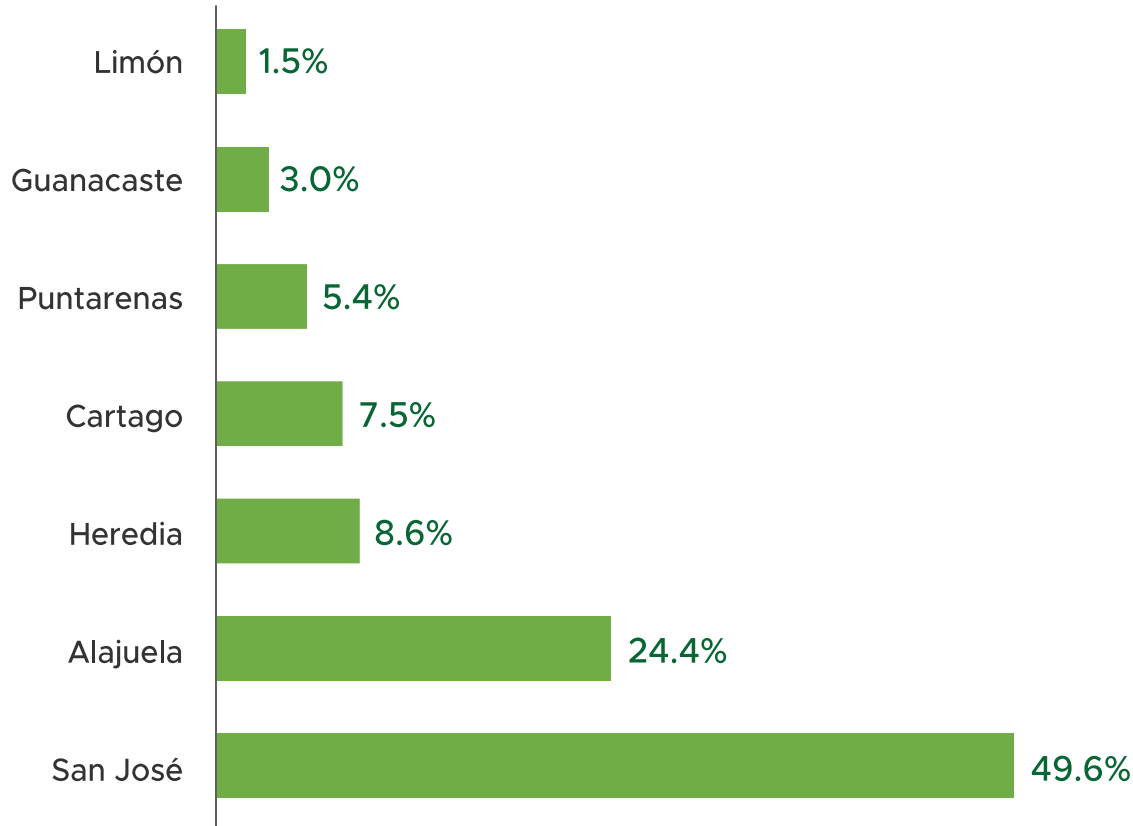
hombres
390



Fuente: Ministerio de Salud.

Contexto

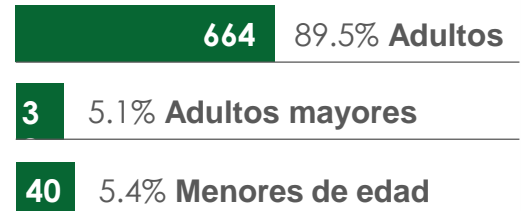
Porcentaje de casos positivos según provincia de residencia



Rango de edad



Grupos de edad

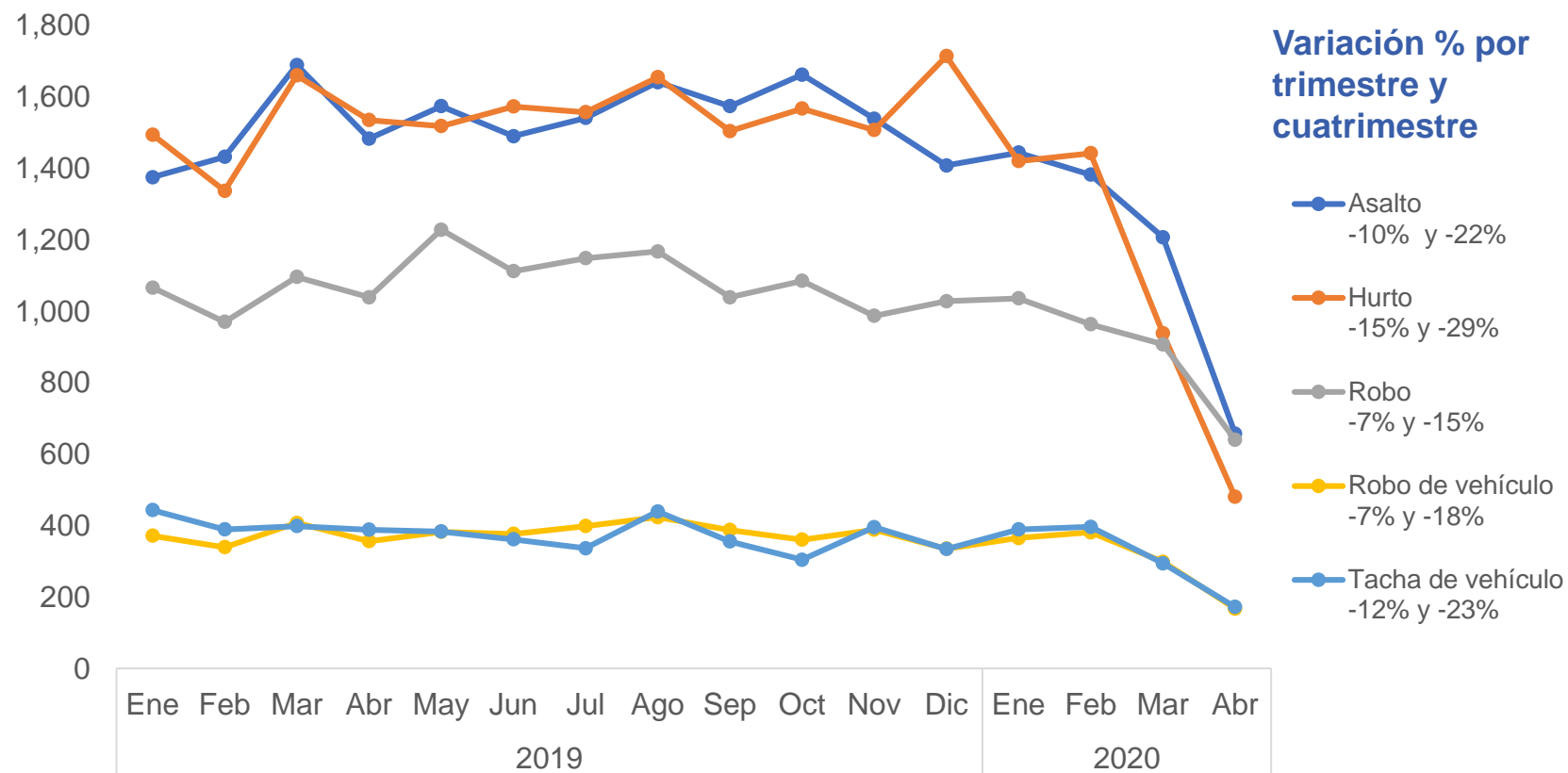


Nacionalidades



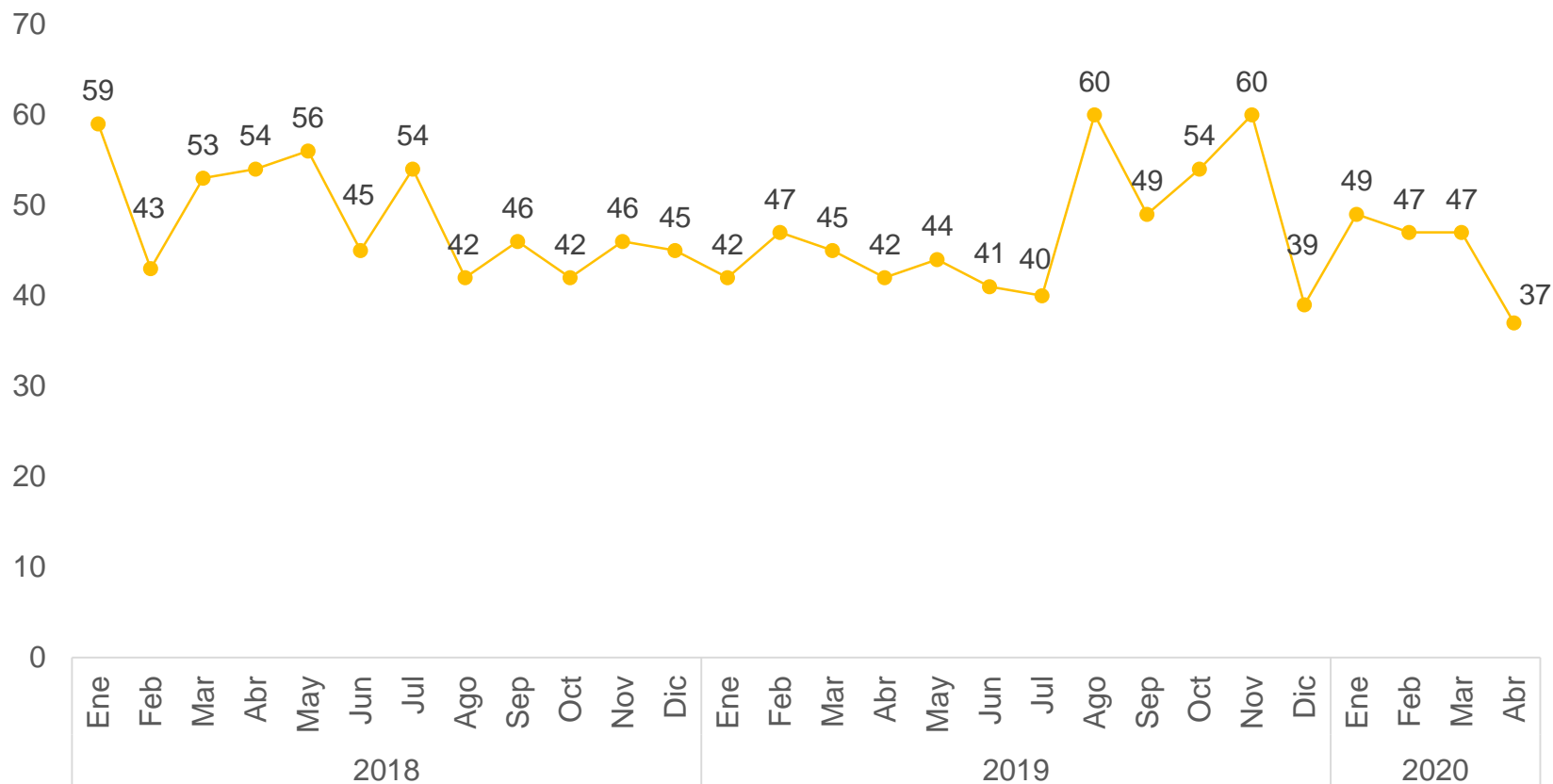
Fuente: Ministerio de Salud.

Delitos contra la propiedad



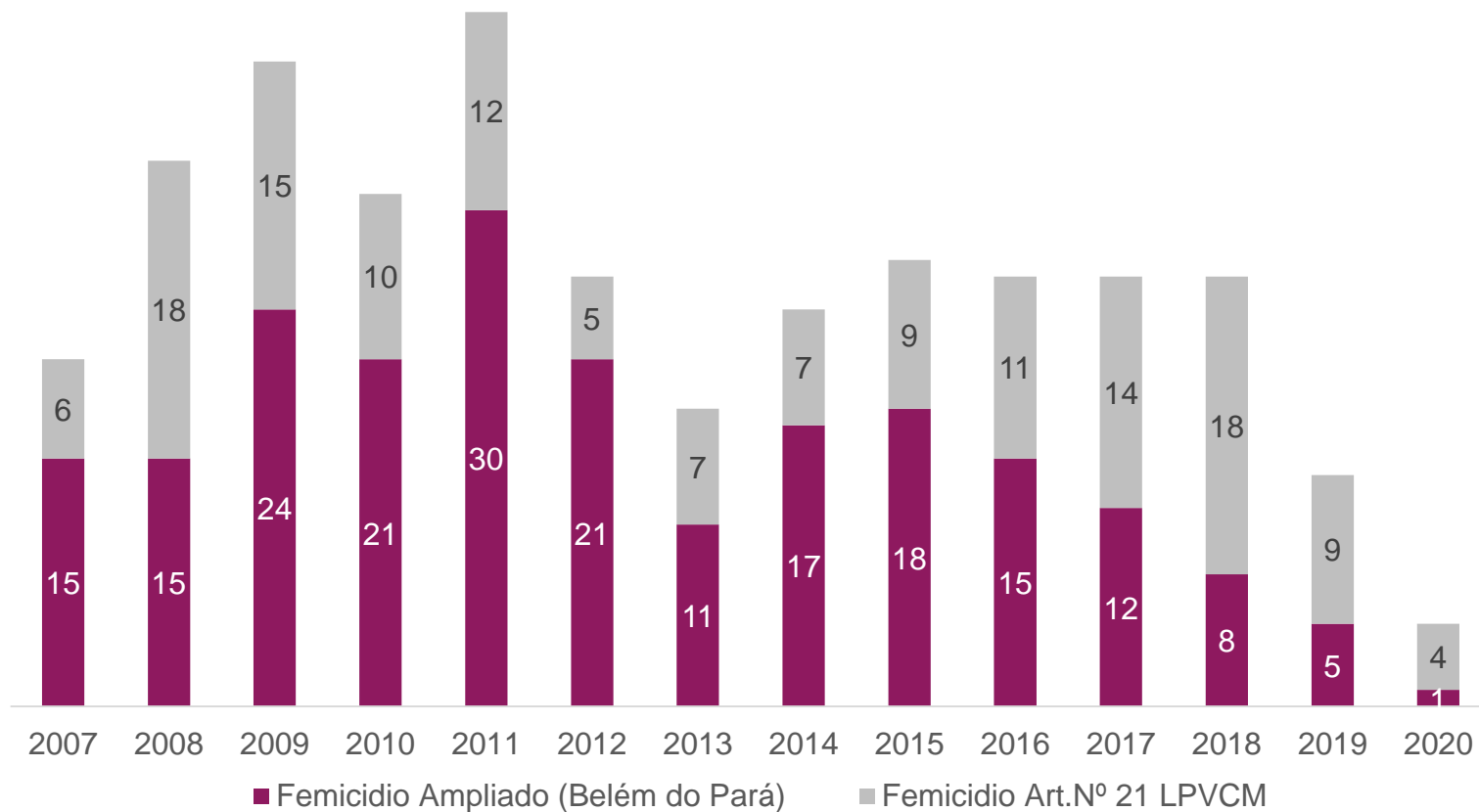
Fuente: Estadísticas Policiales del Organismo de Investigación Judicial.

Homicidios dolosos



Fuente: Estadísticas Policiales del Organismo de Investigación Judicial.


Femicidios



Fuente: Observatorio de Violencia de Género contra las Mujeres y Acceso a la Justicia.

Violencia doméstica

Casos encontrados en Juzgados de Violencia Doméstica



Llamadas al Sistema de Emergencias 911 por Violencia Doméstica



Fuente: Observatorio de Violencia de Género contra las Mujeres y Acceso a la Justicia.

Las llamadas recibidas a la línea de emergencia del 911 por violencia intrafamiliar en proceso [que está ocurriendo en el momento] evidencian que el **promedio de llamadas diario en enero fue de 317, en febrero de 316 y en marzo de 307.**

Si los datos se comparan con los reportados en 2019, durante el primer trimestre del presente año **el promedio de llamadas diario aumentó en un 9%.**

Además, al 11 de abril del 2020, el promedio de llamadas por día (322) ya había superado al de todo el mes de abril del 2019 (316).

ANÁLISIS TRIMESTRAL DE SEGURIDAD CIUDADANA Y RESPUESTA ANTE EL COVID-19: **GUATEMALA**

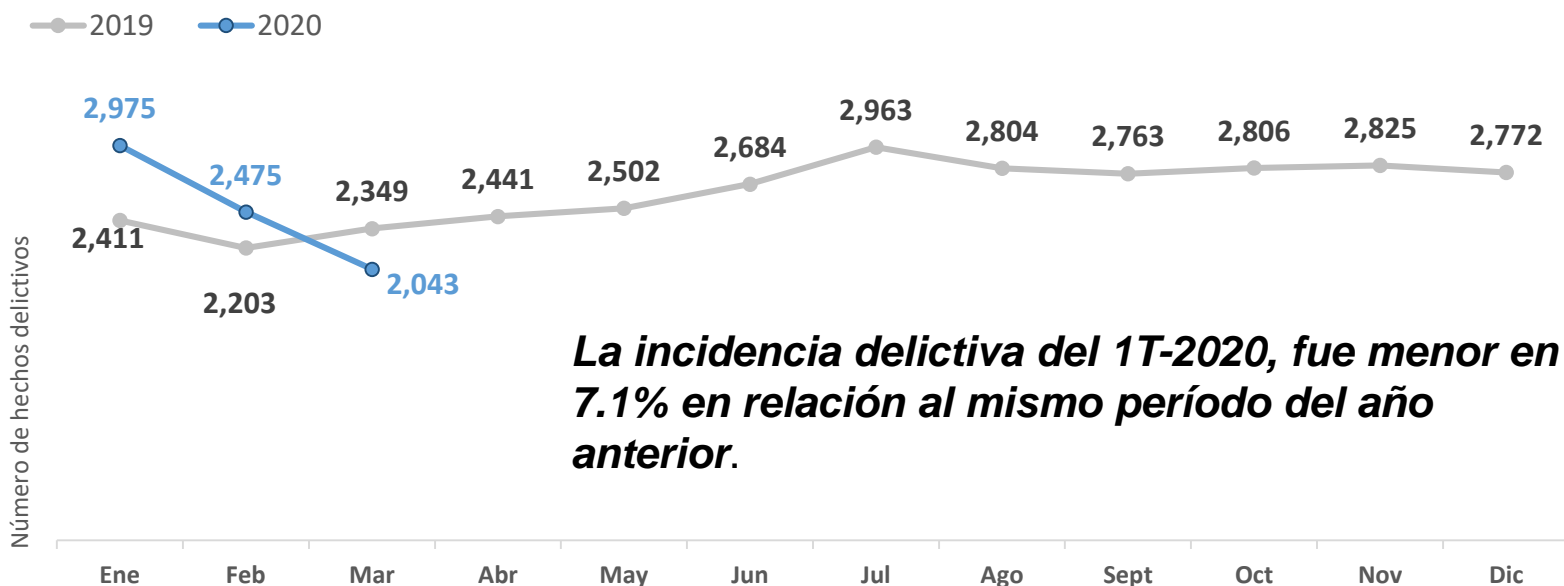
www.infosegura.org

ABRIL 2020

En el primer trimestre 2020 (1T-2020), la incidencia delictiva muestra un descenso, coincidiendo con las nuevas medidas de seguridad del gobierno entrante.



En el T1-2020 se implementaron las medidas ante el COVID-19: confinamiento y toque de queda

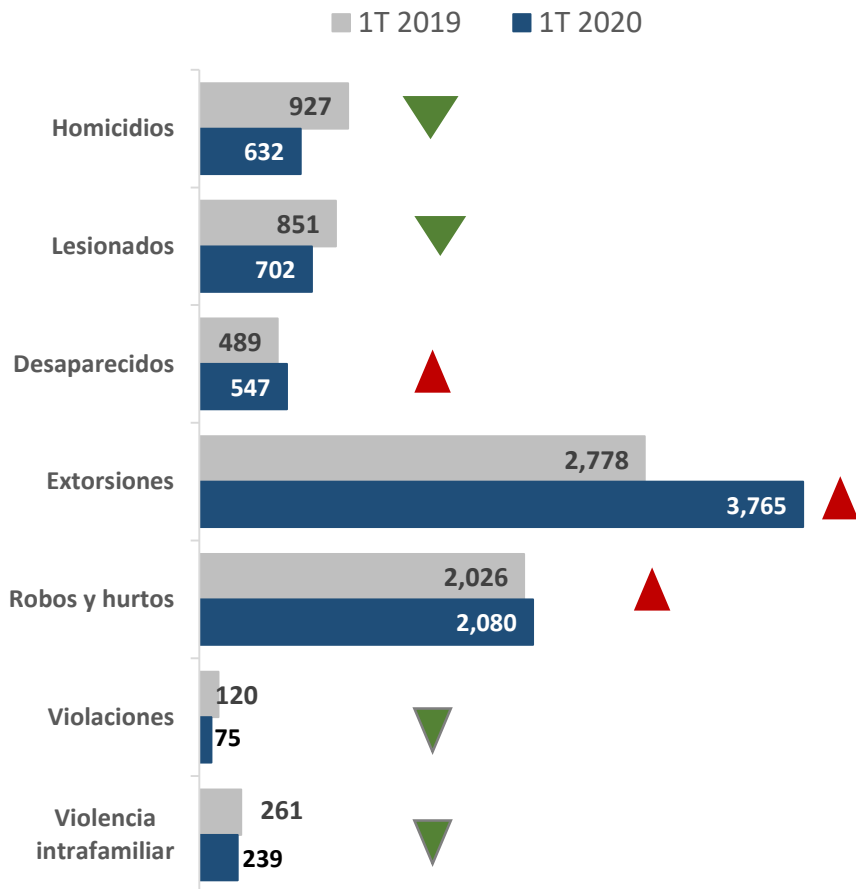


La incidencia delictiva del 1T-2020, fue menor en 7.1% en relación al mismo período del año anterior.

Nota: La incidencia delictiva total incluye los delitos registrados por PNC sumando los siguientes hechos: Extorsiones, robos, hurtos, lesiones, homicidios, violaciones y violencia intrafamiliar, se excluyen las personas desaparecidas por no constituir un delito.

Fuente: 2019-2020 Policía Nacional Civil de Guatemala (PNC,)-Sección de Estadísticas, en proceso de validación por el INE.

Las extorsiones, denuncias de personas desaparecidas, y robos y hurtos registraron un incremento



En marzo 2020, en Guatemala se implementó confinamiento por el COVID-19: la violencia intrafamiliar es el único delito que aumentó respecto a marzo 2019.



Fuente: 2019-2020 Policía Nacional Civil de Guatemala (PNC,)-Sección de Estadísticas, en proceso de validación por el INE.

A partir de octubre 2019 se registra una continua baja en el número mensual de homicidios



Marzo el mes con menos homicidios mensuales registrados desde el año 2010, mes en que se activan las medidas de aislamiento social por el COVID-19.

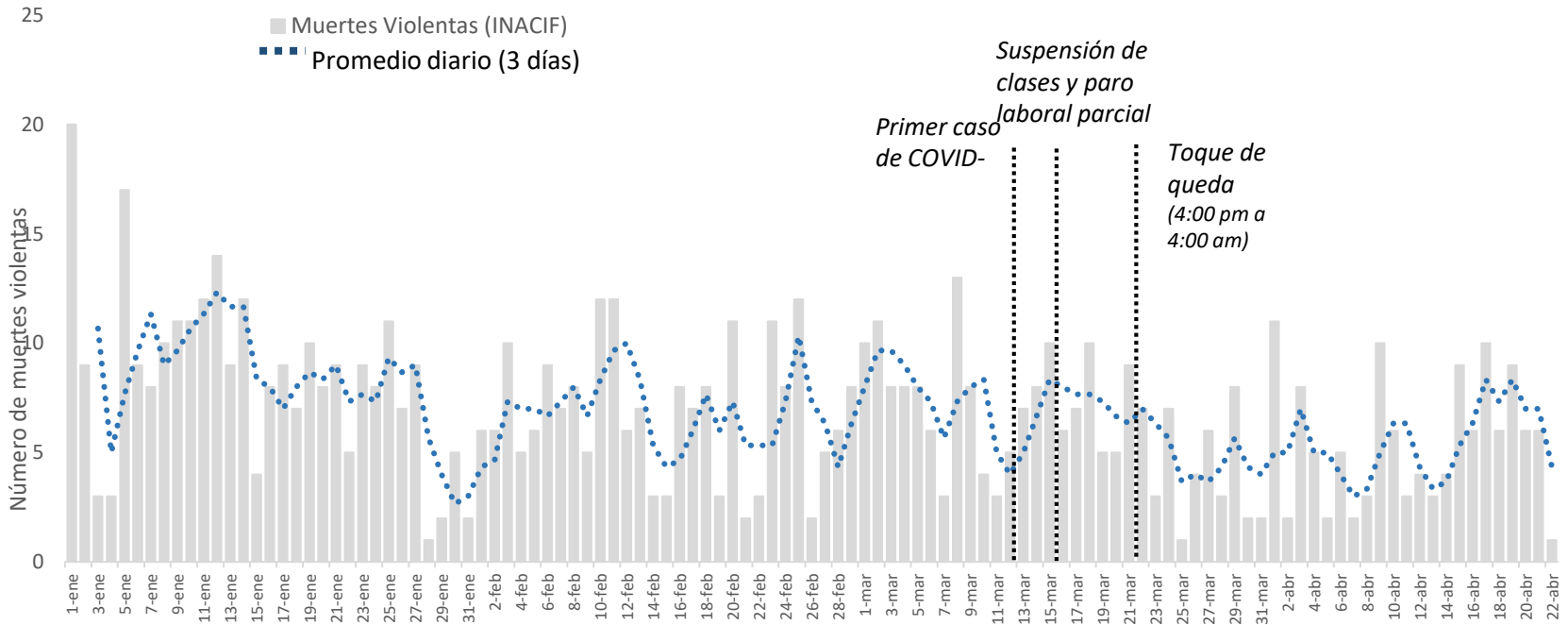


Fuente: 2019-2020 Policía Nacional Civil de Guatemala (PNC,)-Sección de Estadísticas, en proceso de validación por el INE.



A partir del toque de queda implementado como medida de contención por el COVID-19 en Guatemala, las muertes violentas muestran una reducción.

Muertes Violentas según el Instituto Nacional de Ciencias Forenses (INACIF)



Fuente: 2019 Instituto Nacional de Ciencias Forenses (INACIF). **Nota:** se utilizaron los resultados de necropsias de las siguientes causas de muerte: Asfixia por Estrangulamiento, Decapitación-Amputación traumática a nivel de cuello, Heridas producidas por arma blanca, Heridas producida por proyectil de arma de fuego. Las muertes violentas registradas por INACIF podrían diferir con los registros sobre homicidios de PNC, derivado a que cada institución registra diferentes variables, hechos y necropsias. Las causas de muerte por herida de arma de fuego o blanca puede incluir casos de suicidios, ya que INACIF no tipifica delitos solo clasifica sus causas de muertes. No se cuenta con el dato de homicidios PNC, desagregados por día.

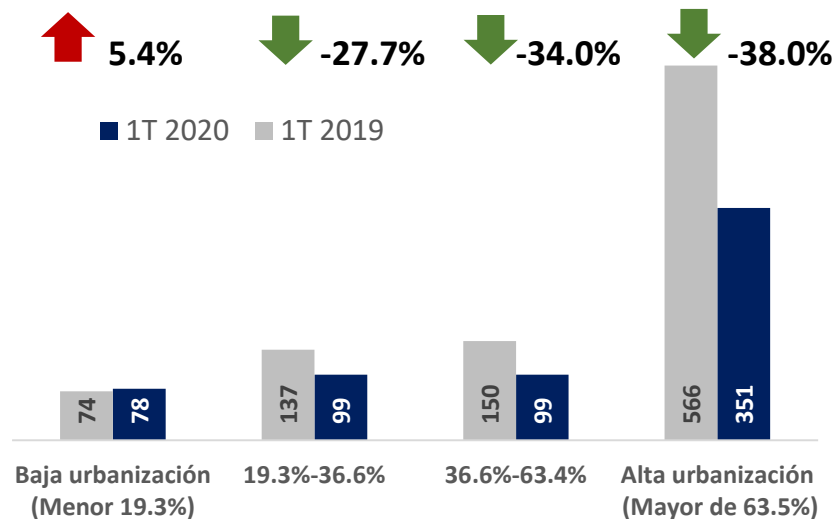
Los municipios con mayor urbanización y alta densidad poblacional muestran una mayor reducción de homicidios y lesiones durante el 1T de 2020

Las regiones más urbanizadas y con alta densidad poblacional *presentan mas casos de COVID-19 registrados.*

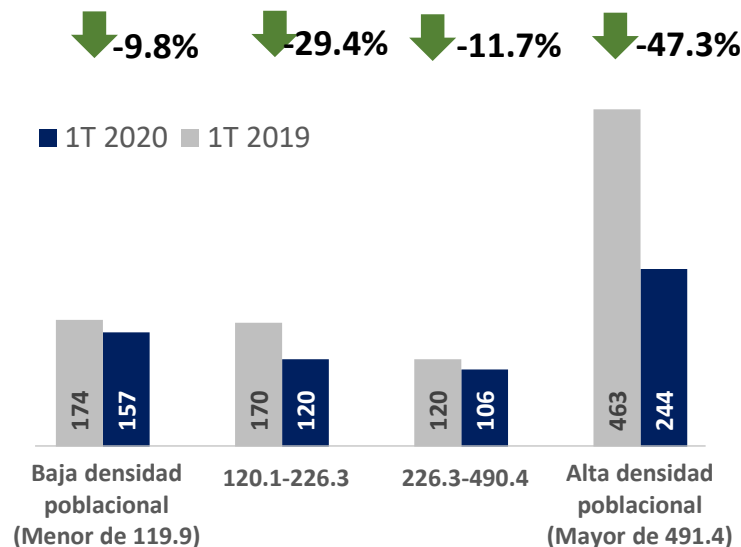


Las regiones más urbanizadas y con alta densidad poblacional registran más casos de COVID-19.

Homicidios por porcentaje de urbanización



Homicidios por nivel de densidad poblacional



Nota: Al 1T 2020, el total de homicidios a nivel municipal/departamental discrepan del total trimestral, por la diferencia en la periodicidad de actualización de las observaciones a nivel departamental y municipal.

Fuente: 2019-2020 Policía Nacional Civil de Guatemala (PNC.)-Sección de Estadísticas, en proceso de validación por el INE. / Urbanidad: CENSO 2018, Densidad Poblacional: CENSO 2002

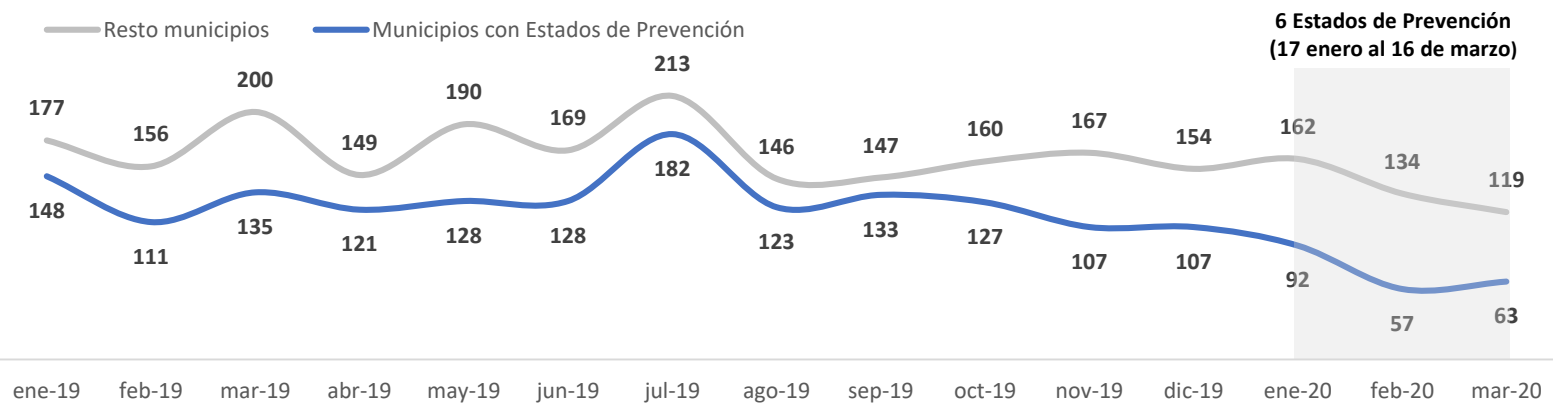
ANÁLISIS DE POLÍTICA PÚBLICA

Medidas de nuevo gobierno: Estados de Prevención #Recuperación y control

Los municipios donde se han implementado operativos de seguridad han disminuido en mayor proporción el número de homicidios.

Número de Homicidios	1T 2019	1T 2020	Diferencia absoluta	% Variación
Municipios sin estado de prevención (327/340 municipios)	533	415	-118	-22.14%
Municipios con estado de prevención (13/340 municipios)	394	212	-182	-46.19%
Total homicidios	927	627	-300	-32.36%

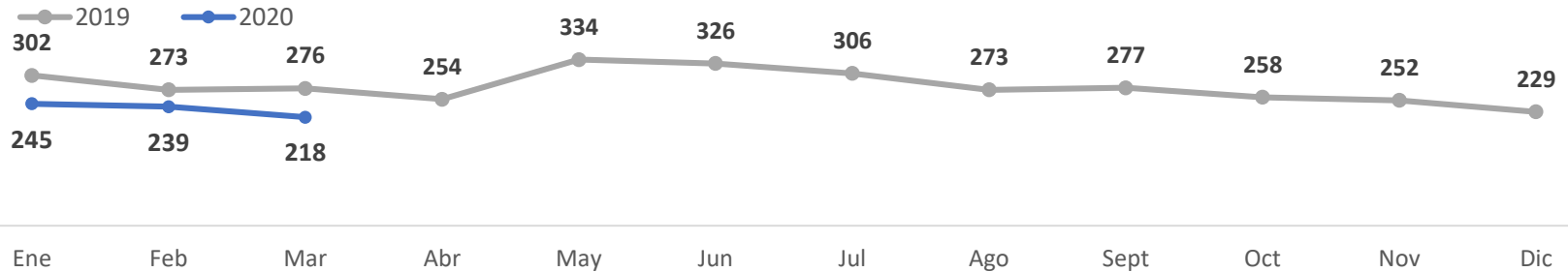
Durante el año 2019, los 13 municipios en que se realizaron operativos de Seguridad concentraban el 43.3% de los homicidios pasando a representar al 1T 2020, 33.8% del total de homicidios del país.



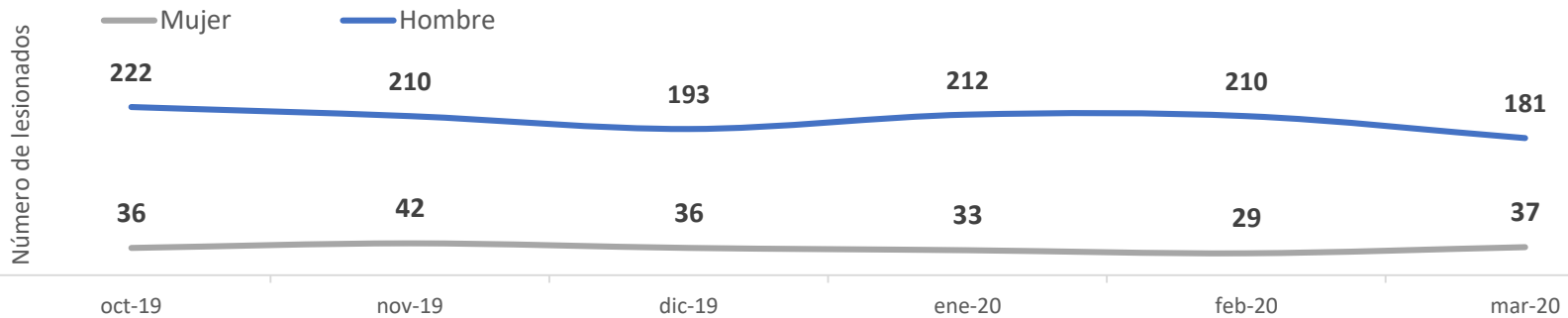
Nota: Al 1T 2020, el total de homicidios a nivel municipal/departamental discrepan del total trimestral, por la diferencia en la periodicidad de actualización de las observaciones a nivel departamental y municipal.

Lesiones

A partir de junio del 2019, las lesiones muestran continuo descenso, sin embargo, a marzo 2020 la caída presentada no es tan evidente como en el resto de delitos.



A marzo de 2019, las lesiones en mujeres en el ámbito privado muestran un leve incremento. El periodo coincide con la implementación de las medidas de confinamiento ante la emergencia del COVID-19.



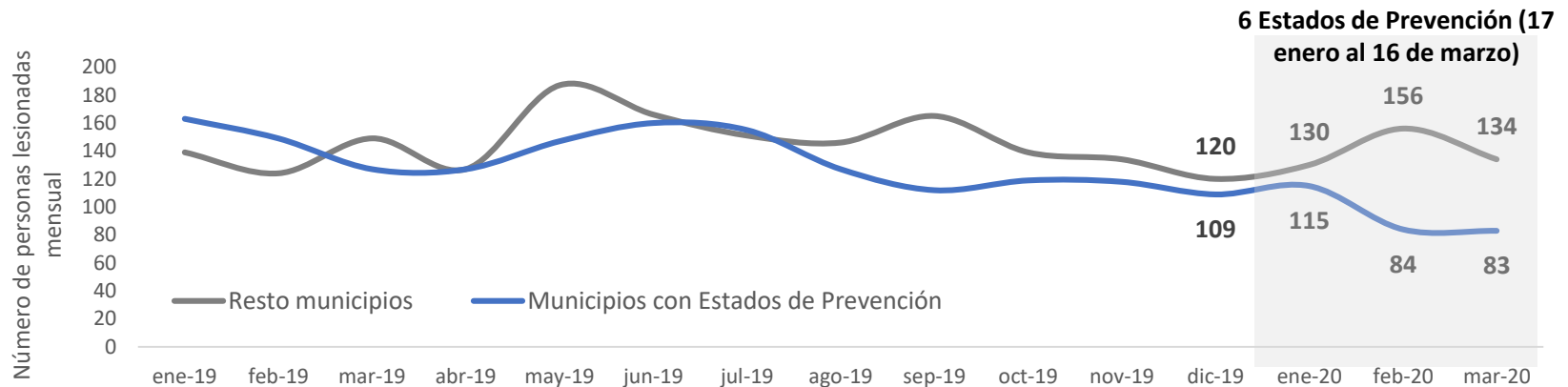
Fuente: 2019-2020 Policía Nacional Civil de Guatemala (PNC,)-Sección de Estadísticas, en proceso de validación por el INE.

ANÁLISIS DE POLÍTICA PÚBLICA

Medidas de nuevo gobierno: Estados de Prevención #Recuperación y control

Las lesiones en los municipios donde no se implementaron estados de prevención muestran un incremento en relación al 1T 2019.

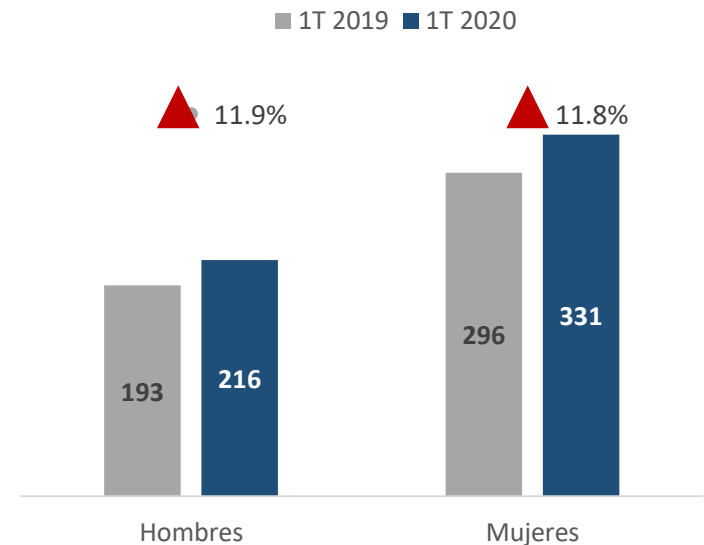
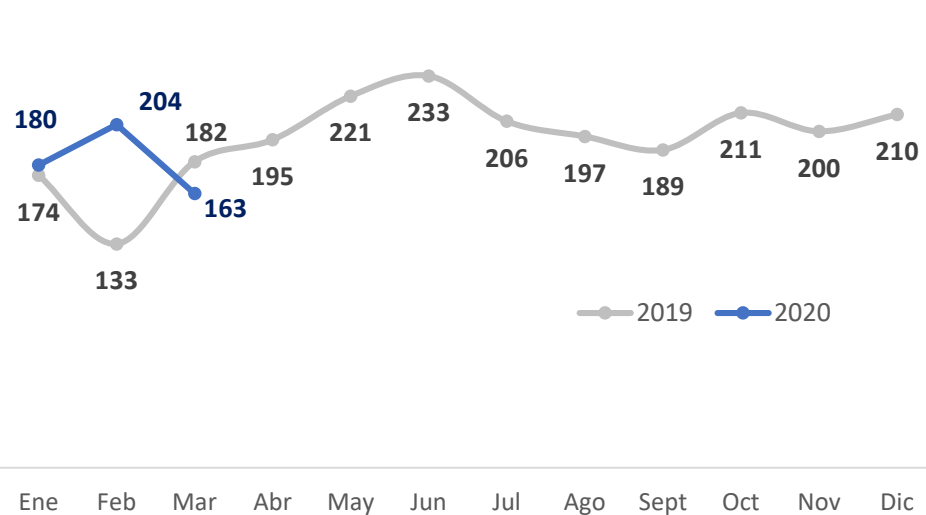
Número de lesionados	1T 2019	1T 2020	Diferencia absoluta	% Variación
Municipios sin estado de prevención (327/340 municipios)	412	420	8	1.94%
Municipios con estado de prevención (13/340 municipios)	439	282	-157	-35.76%
Total de lesiones	851	702	-149	-17.51%



Fuente: 2019-2020 Policía Nacional Civil de Guatemala (PNC,)-Sección de Estadísticas, en proceso de validación por el INE.

Personas desaparecidas

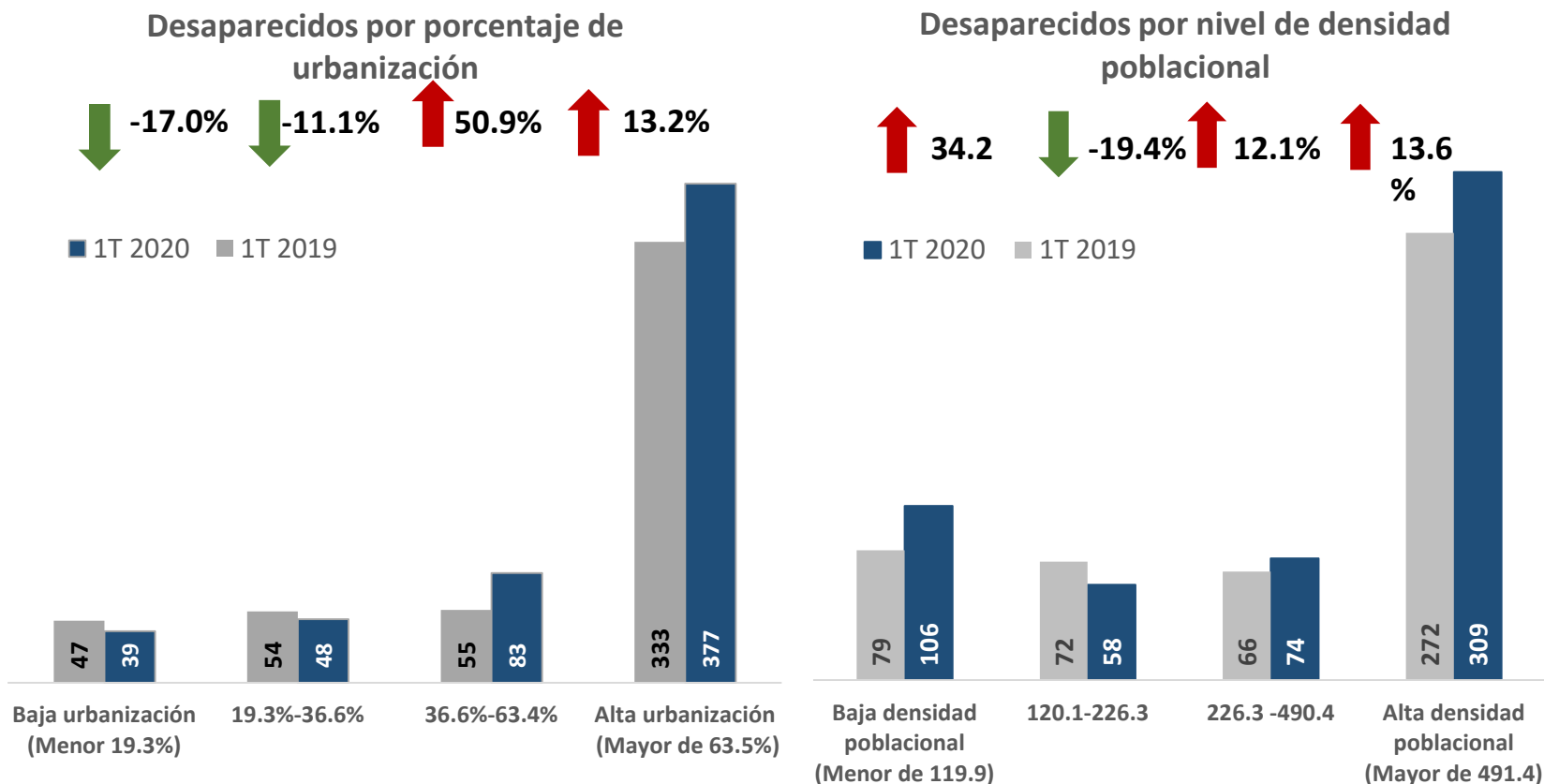
Al 1T 2020, el registro de personas desaparecidas se incrementó en relación al mismo período del año anterior, principalmente por el comportamiento del mes de febrero 2020.



El aumento en el registro de personas desaparecidos durante el primer trimestre del 2020 es similar para hombres y mujeres.

Fuente: 2019-2020 Policía Nacional Civil de Guatemala (PNC,)-Sección de Estadísticas, en proceso de validación por el INE.

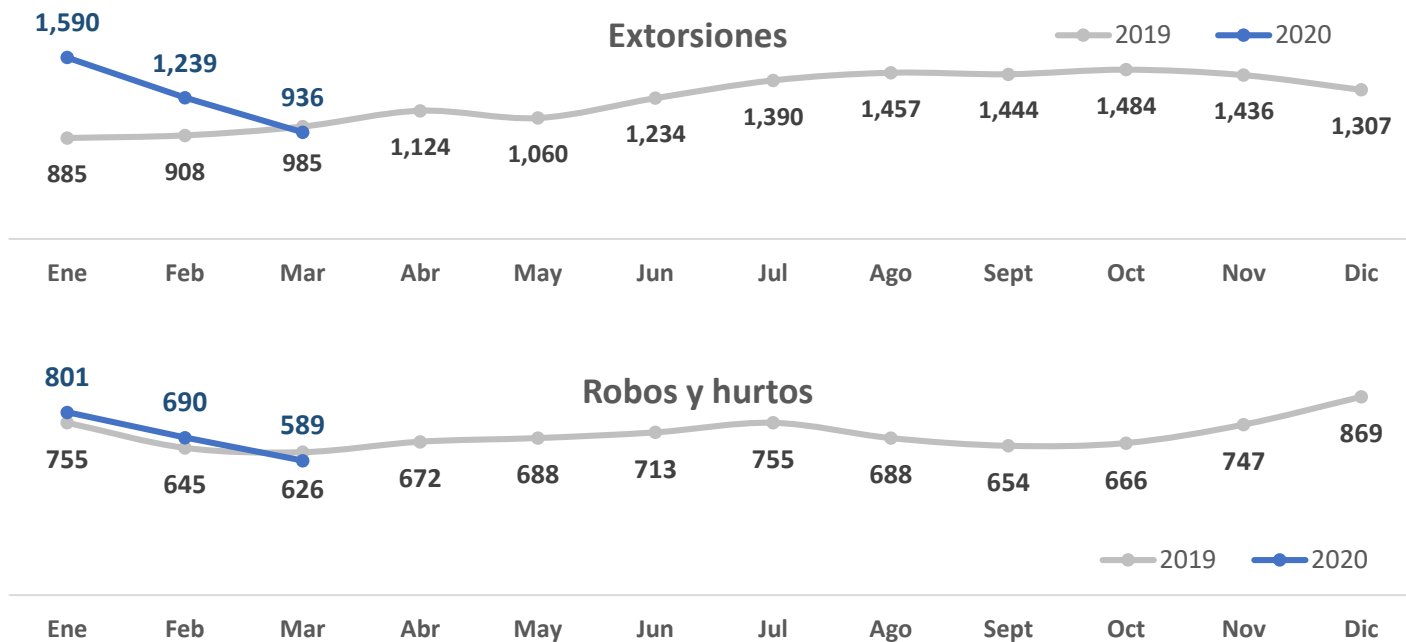
El número de personas desaparecidas incrementó este 1T-2020 en los municipios con más urbanización y alta densidad poblacional



Fuente: 2019-2020 Policía Nacional Civil de Guatemala (PNC,)-Sección de Estadísticas, en proceso de validación por el INE. / Urbanidad: CENSO 2018, Densidad Poblacional: CENSO 2002

En el período de ene-feb 2020 los delitos contra el patrimonio eran mayores al año anterior, sin embargo, se registró una disminución en marzo

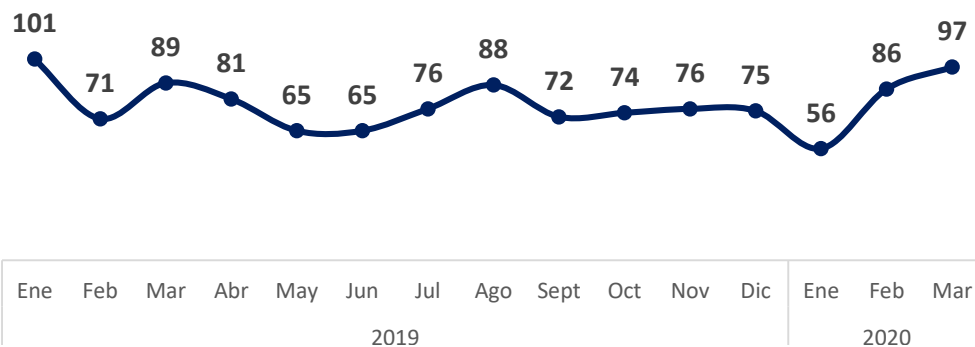
Las extorsiones siguen mostrando una tendencia continua al alza, posiblemente relacionado a una mayor confianza a las autoridades a denunciar por la implementación de los Estados de prevención.



Fuente: 2019-2020 Policía Nacional Civil de Guatemala (PNC,)-Sección de Estadísticas, en proceso de validación por el INE.

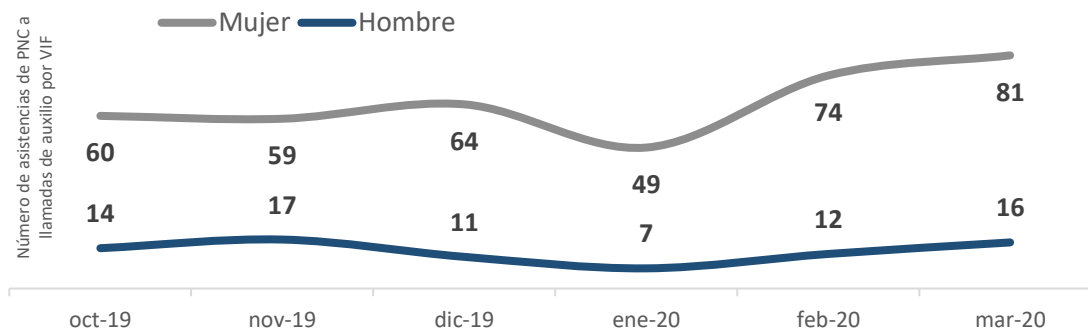
Asistencia de PNC a llamadas de auxilio por violencia intrafamiliar (VIF)

Las asistencias de PNC a llamadas de auxilio por VIF, muestran una tendencia al alza en los meses de febrero y marzo del 2020.



A marzo del año 2020, tanto en mujeres como en hombres se registra un mayor número de asistencias por VIF

COVID-19
Estos hechos ocurren principalmente en el ámbito del hogar en el periodo que coincide con las medidas de aislamiento por el COVID-19.

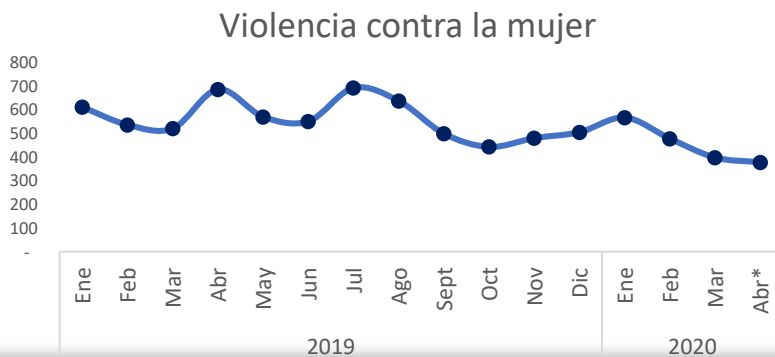
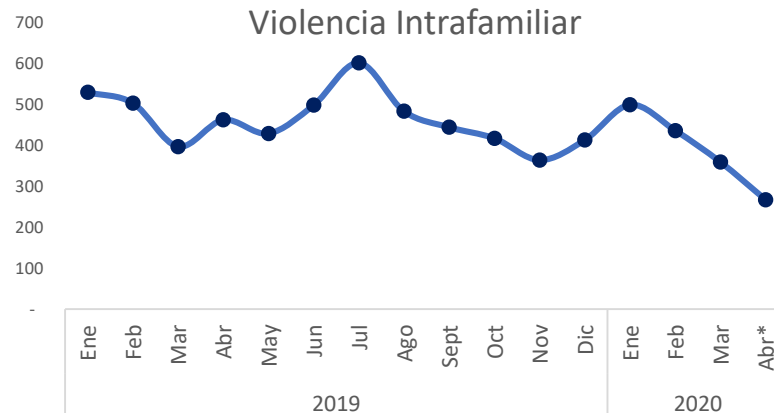
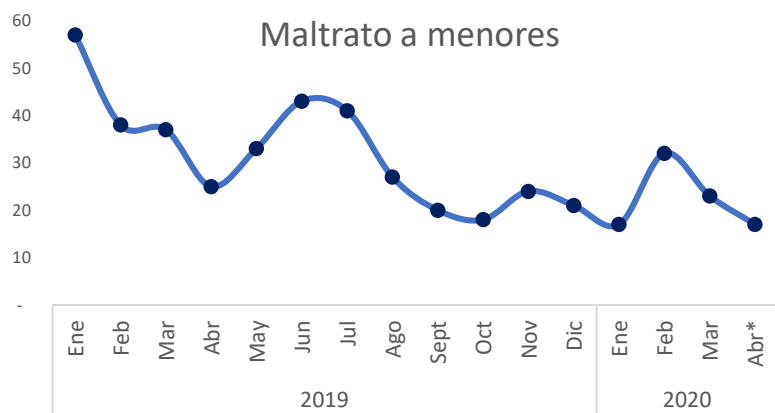


Fuente: 2019-2020 Policía Nacional Civil de Guatemala (PNC,)-Sección de Estadísticas, en proceso de validación por el INE.

Asistencias brindadas en la Oficina de Atención a la Víctima (OAV-PNC)

Las asistencias brindadas por la OAV-PNC para los diferentes tipos de violencias registran un descenso

! COVID-19 Muchas mujeres no pueden denunciar debido al confinamiento ante el COVID-19.

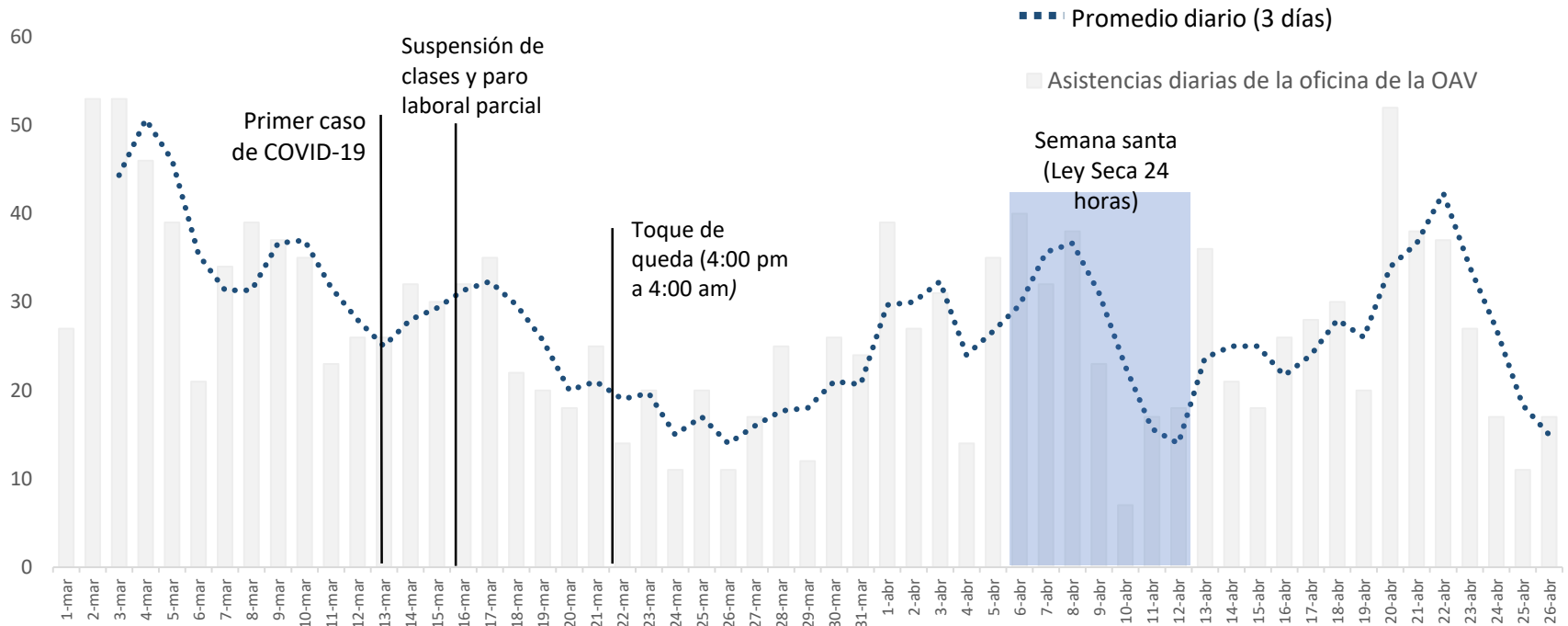


*Abril con información hasta el 25/04/2020

Fuente: 2018-2019 *Policía Nacional Civil de Guatemala (PNC)*,- Oficina de atención a la víctima



A partir del toque de queda implementando en Guatemala por el COVID-19, las asistencias de la OAV muestran un marcado descenso, sin embargo, se han ido incrementando en el transcurso del tiempo en confinamiento.



Nota: El número que reporta la Sección de Estadísticas como Violencia Intrafamiliar son asistencias al hogar por llamadas de auxilio recibidas. En el caso del dato de la Oficina de Atención a la víctima posiblemente incluye algunos de estos casos, sin embargo, la OAV registra en su mayoría otras clases de apoyos que brinda a las víctimas que llegan o son referidas directamente a estas oficinas.

Fuente: 2018-2019 *Policía Nacional Civil de Guatemala (PNC,)- Oficina de atención a la víctima*

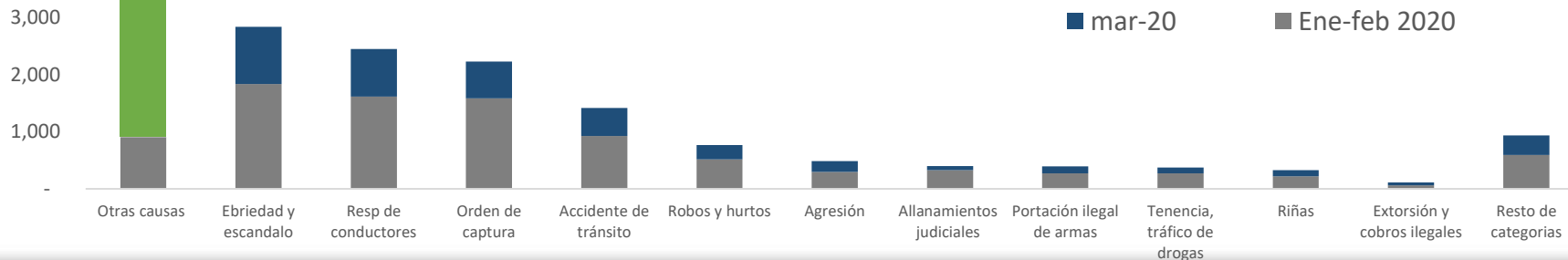
Personas detenidas



El número de personas detenidas registra un elevado incremento en mes de marzo. Esto se debe al aumento de las detenciones relacionadas con el incumplimiento de las medidas de contención del COVID-19.



En marzo del año 2020, las detenciones por “otras causas” registran un fuerte aumento, dentro de esta categoría se incluyen las detenciones de personas que no acatan el toque de queda impuesto por el gobierno, lo cual indica un redireccionamiento de esfuerzo en la PNC a la supervisión de medidas de aislamiento.



Fuente: 2019-2020 Policía Nacional Civil de Guatemala (PNC,)-Sección de Estadísticas, en proceso de validación por el INE.

Reflexiones prospectivas

- Si las medidas de prevención y contención se prolongan en el tiempo se corre el riesgo de un efecto rebote en la incidencia delictiva.
- Durante la crisis se prevé un aumento en los delitos contra el patrimonio.

- Los grupos criminales organizados y no organizados podrían replantear o reconfigurar su modo de operar.
- Durante la crisis se estima que se incremente la violencia en contra de los grupos más vulnerables de la población.

- Las mujeres se encuentran más expuestas a ser víctimas de violencia en todas sus manifestaciones.
- Sumado a esto último existe el riesgo, cuando se inicie la etapa de recuperación social y económico de un aumento de la incidencia delictiva derivado del desempleo y la depresión económica.

ANÁLISIS DE SEGURIDAD CIUDADANA Y RESPUESTA ANTE EL COVID 19: OSC REPÚBLICA DOMINICANA

www.infosegura.org

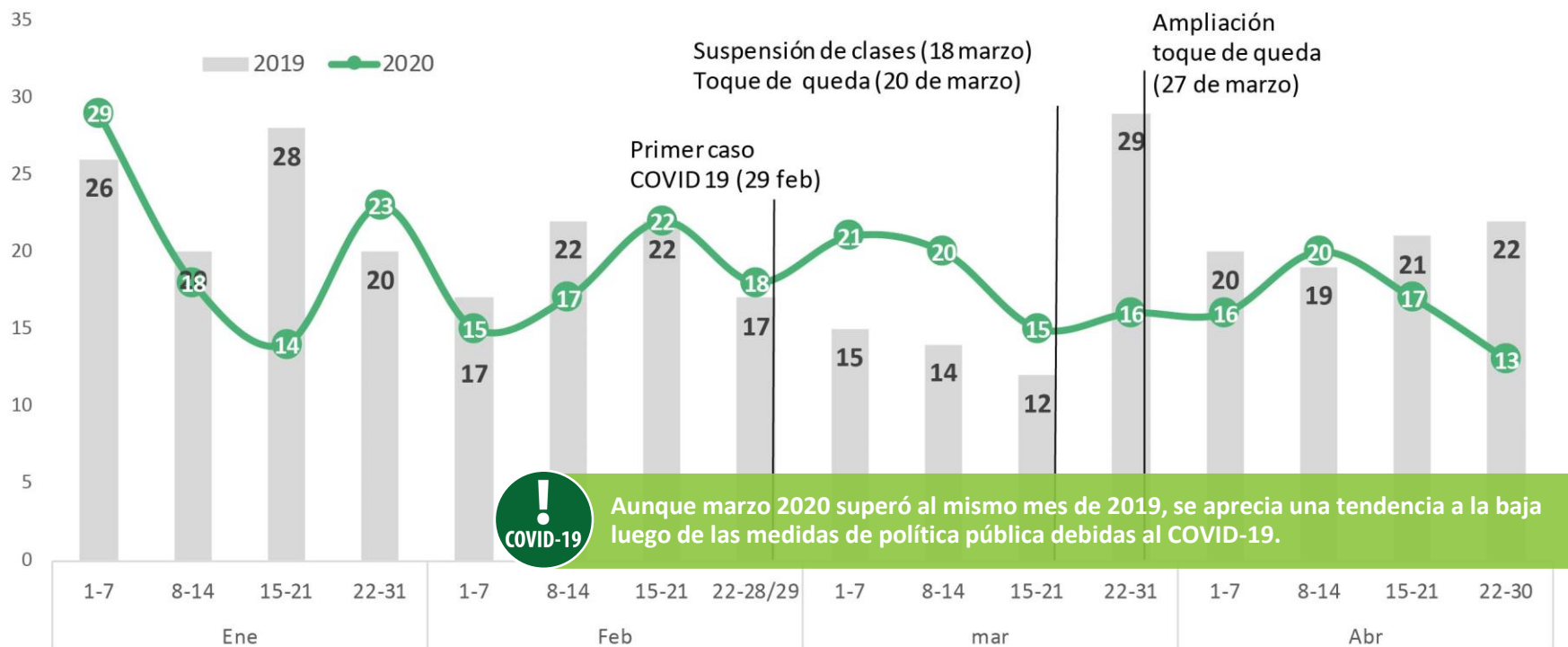
MAYO 2020

Los homicidios registraron una disminución de 9.3% en enero-abril de 2020 en comparación al mismo período del 2019.

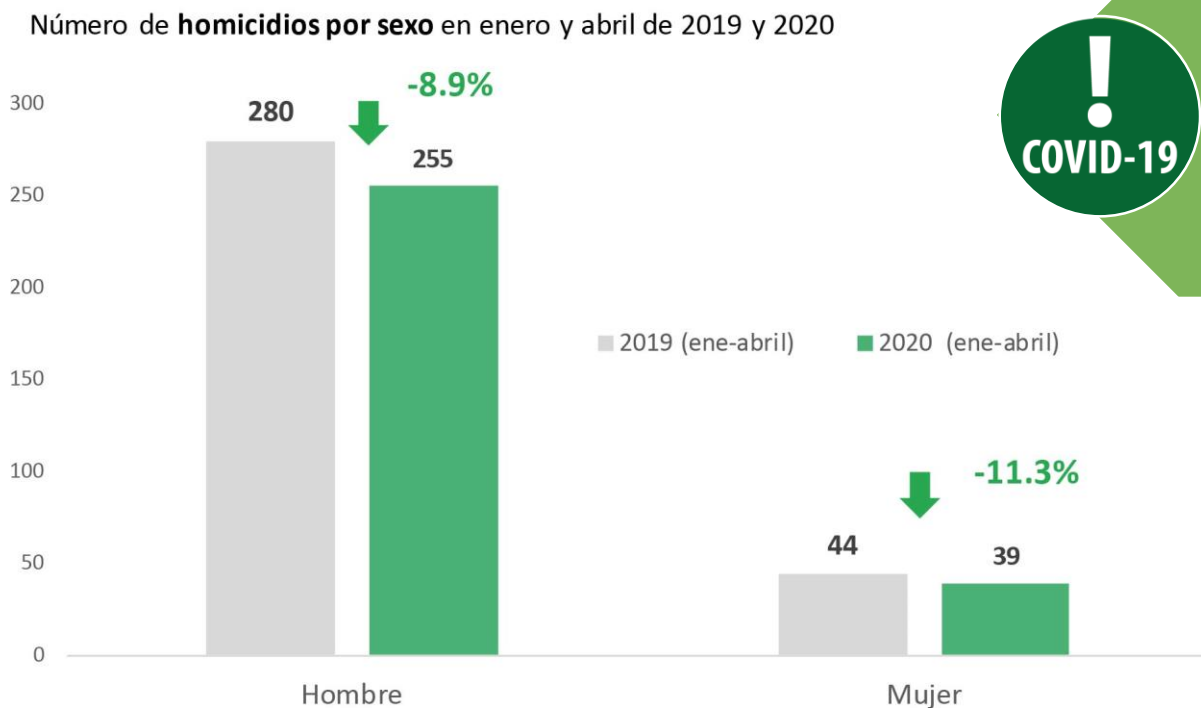


Las políticas públicas tomadas a partir de la situación de COVID-19 parecen influenciar la disminución de los homicidios durante el mes de abril.

Número de homicidios por semana de cada mes



Los homicidios de hombres han disminuido durante todo el periodo, sin embargo, en el caso de homicidios de mujeres, estos disminuyeron en los dos últimos meses



Datos muy preliminares indican que otras formas de violencia contra las mujeres han cobrado relevancia durante el periodo de confinamiento.



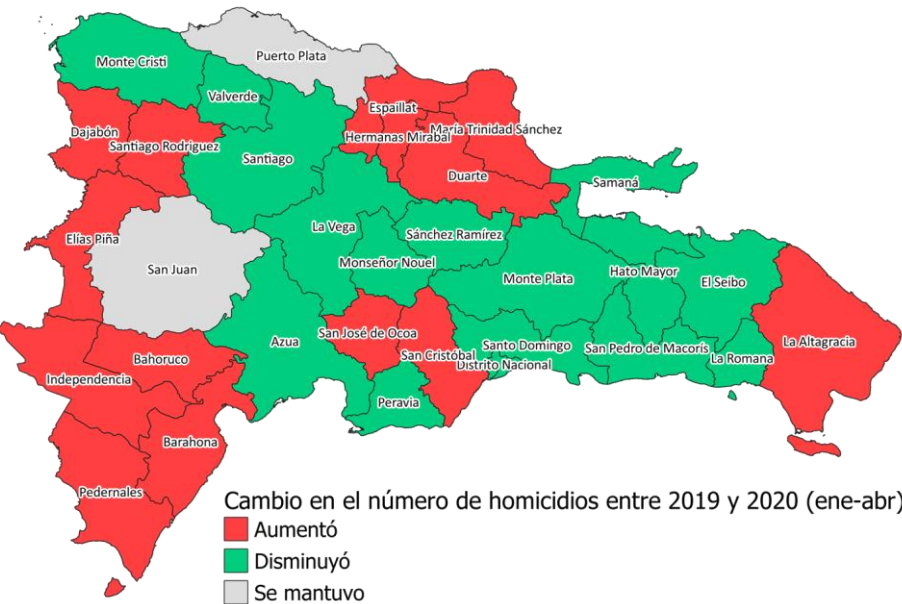
A nivel territorial, la disminución de los homicidios no ha sido homogénea y en términos generales las provincias con más casos de COVID-19 mostraron disminución en los homicidios.



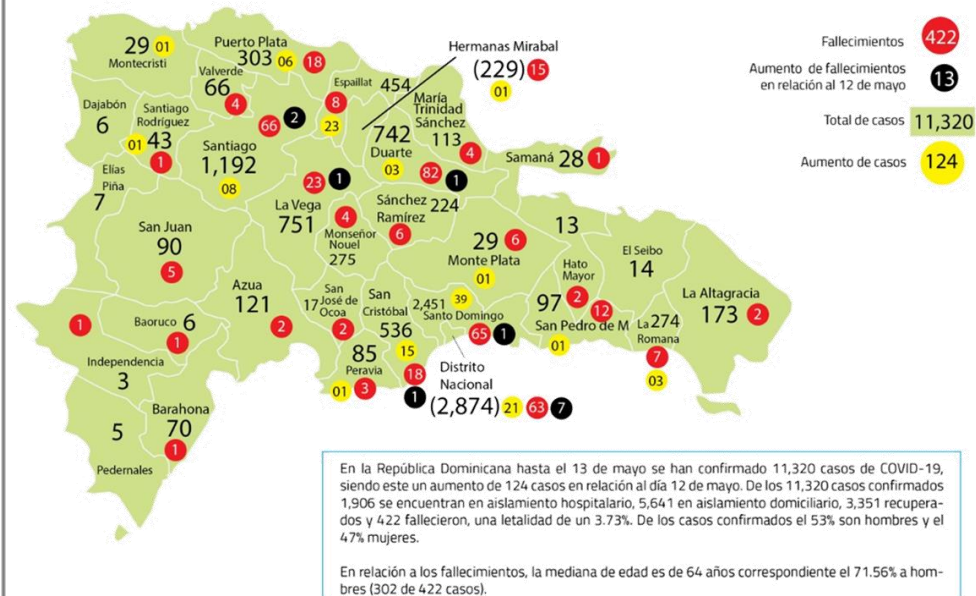
OSC-RD
Observatorio de Seguridad Ciudadana
República Dominicana



Homicidios



Cantidad de casos confirmados de COVID-19 según provincias. Al día miércoles 13 de mayo de 2020



SEGURIDAD CIUDADANA Y VIOLENCIA DE GÉNERO, INCLUYENDO RESPUESTA ANTE EL COVID-19: **PNUD REPÚBLICA DOMINICANA**

www.infosegura.org

MAYO 2020

Algunos hallazgos a partir de la información disponible:

Según datos preliminares no validados, hay un aumento en las solicitudes al Ministerio de la Mujer para atención y protección por violencia de género

Desde el 17 de marzo hasta el 10 de mayo, se ha protegido la vida de 329 personas en albergues: 112 son mujeres y 217 son sus hijos e hijas menores de 13 años

Del 17 de marzo al 10 de Mayo. Línea Mujer *212 recibió 1,257 llamadas. Un promedio de 23 llamadas por día (31 fue el promedio diario durante 2019)

Las llamadas en su mayoría son denuncias de violencia física y psicológica. Además se reportan llamadas relacionadas a las ayudas económicas que entrega el gobierno en este contexto.

PNUD está impulsando acciones para fortalecimiento de la Línea Mujer en cuanto a mejora de su capacidad en la captura de información relevante a la VcM (en alianza con UNFPA)

Una aparente disminución en las denuncias al Ministerio Público durante el periodo del 19 de marzo al 10 de mayo

ANÁLISIS TRIMESTRAL DE SEGURIDAD CIUDADANA: **EL SALVADOR**

www.infosegura.org

MAYO 2020

Seguridad Ciudadana en el marco del Desarrollo y la Seguridad Humana

Protección del núcleo central de todas las vidas humanas contra riesgos graves y previsible.

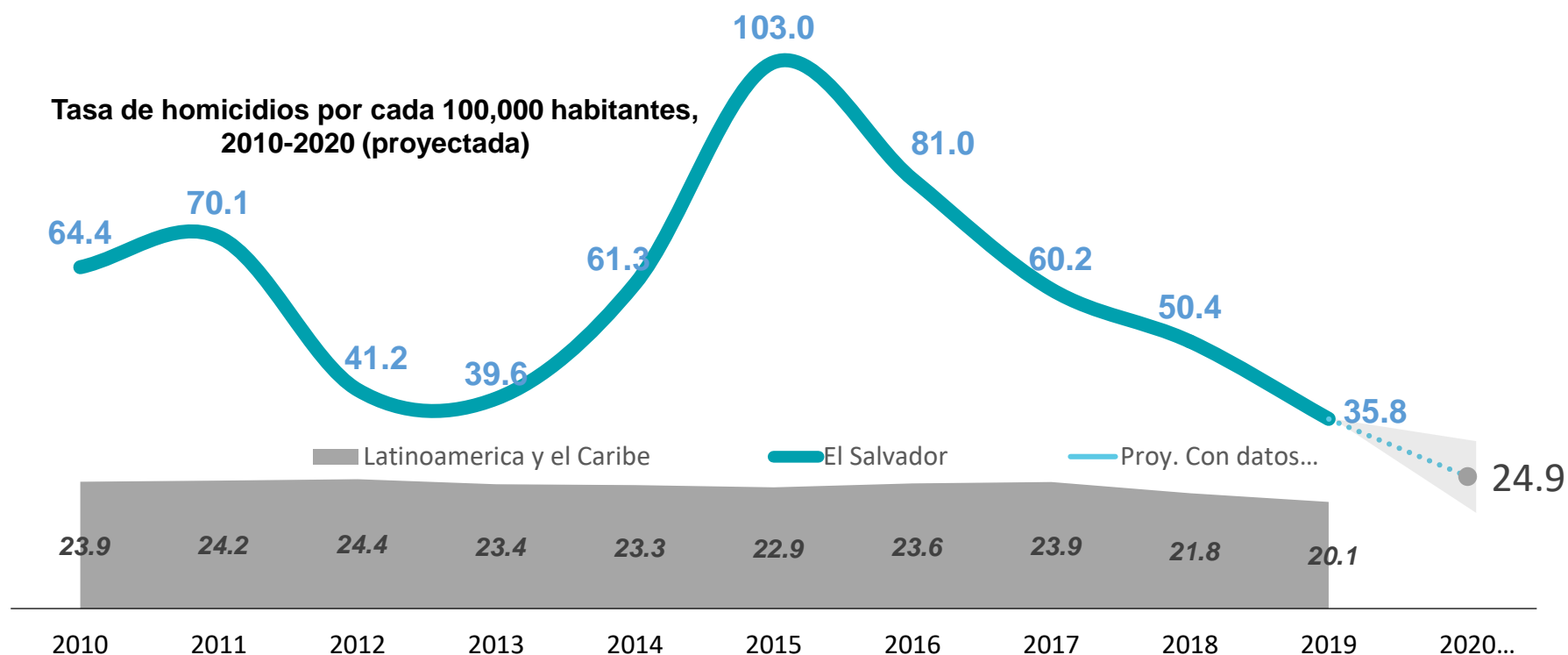
ESTRATEGIA MULTIDIMENSIONAL



ALIANZA MULTIDIMENSIONAL

TRABAJO EN CONJUNTO CON INSTITUCIONES DEL ESTADO Y LA SOCIEDAD CIVIL

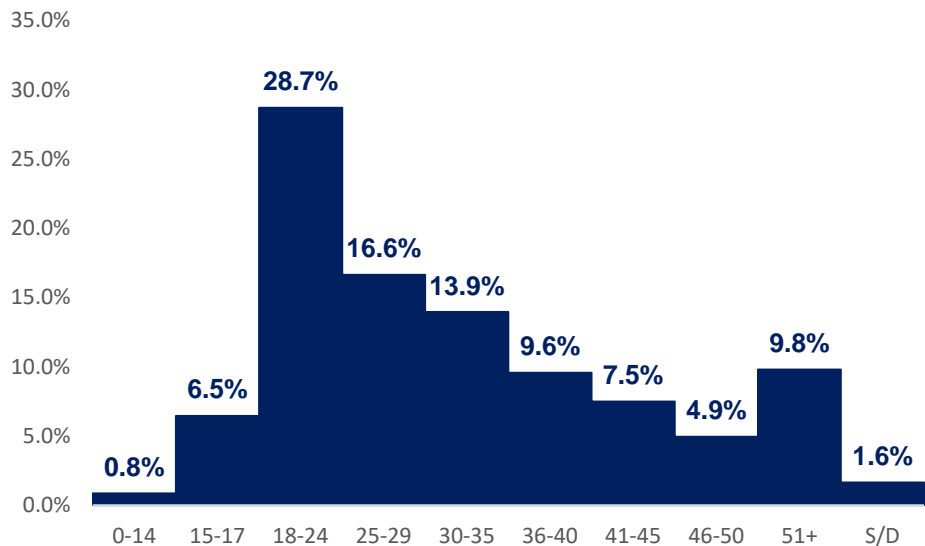
De 2016 a marzo 2020, reducción sostenida de las tasas de homicidios, muertes violentas de mujeres y feminicidios.



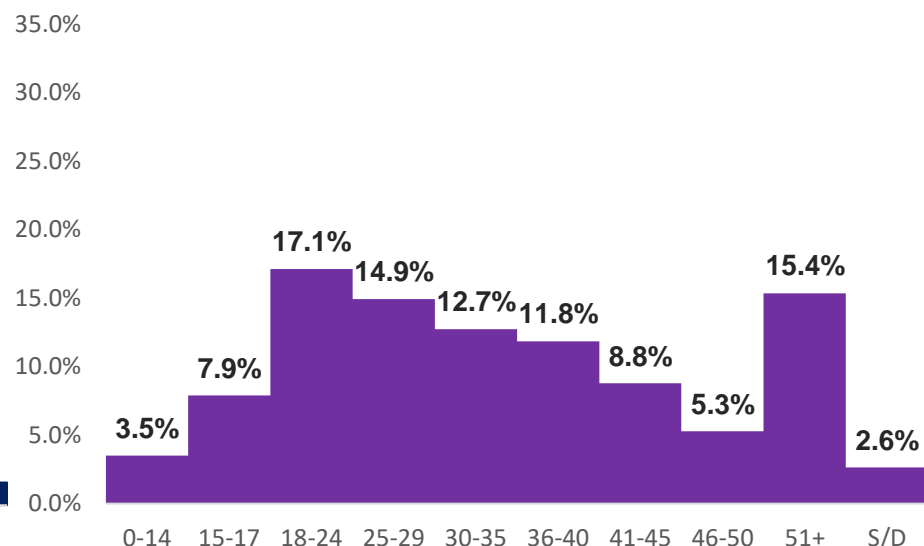
Fuentes: PNUD a través de Infosegura con datos de El Salvador, PNC; Datos oficiales de 26 países para tasa de LAC.

Las personas jóvenes son las más afectadas por las muertes violentas.

Porcentaje de muertes violentas de hombres por rango etario, 2019



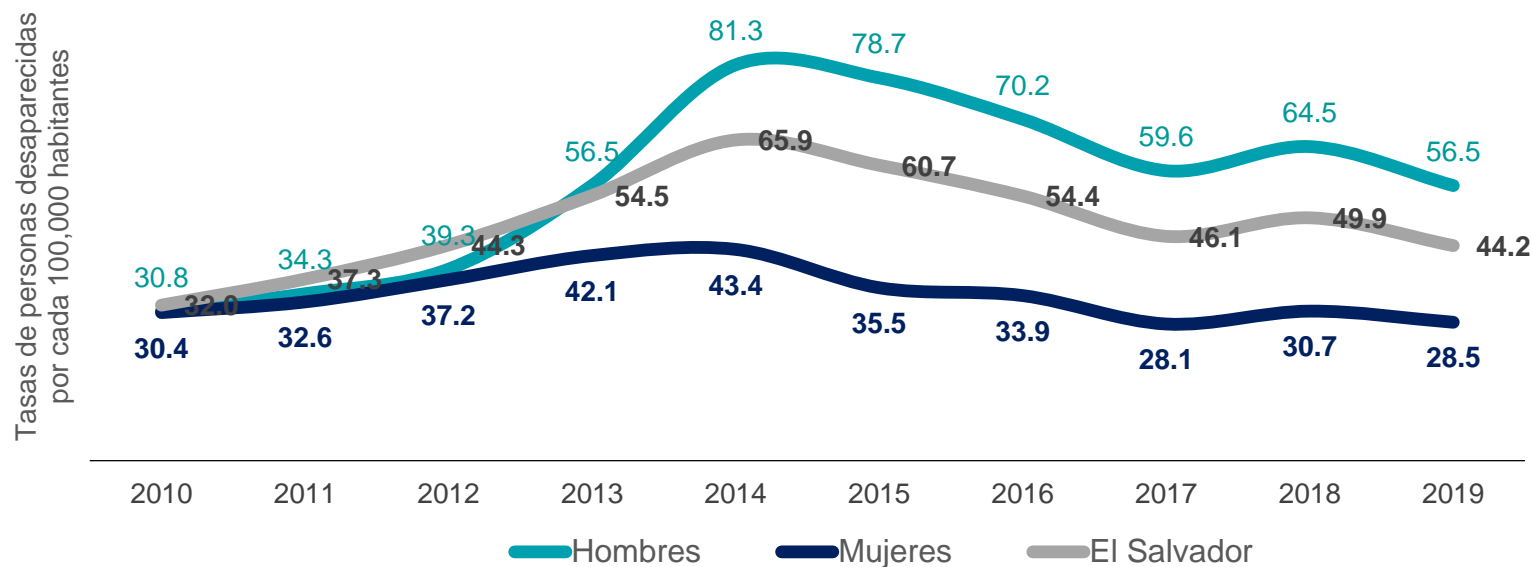
Porcentaje de muertes violentas de mujeres por rango etario, 2019



Fuente: PNUD a través de Infosegura con datos de PNC.

A partir de 2015 inicia una reducción de la cantidad de personas reportadas desaparecidas.

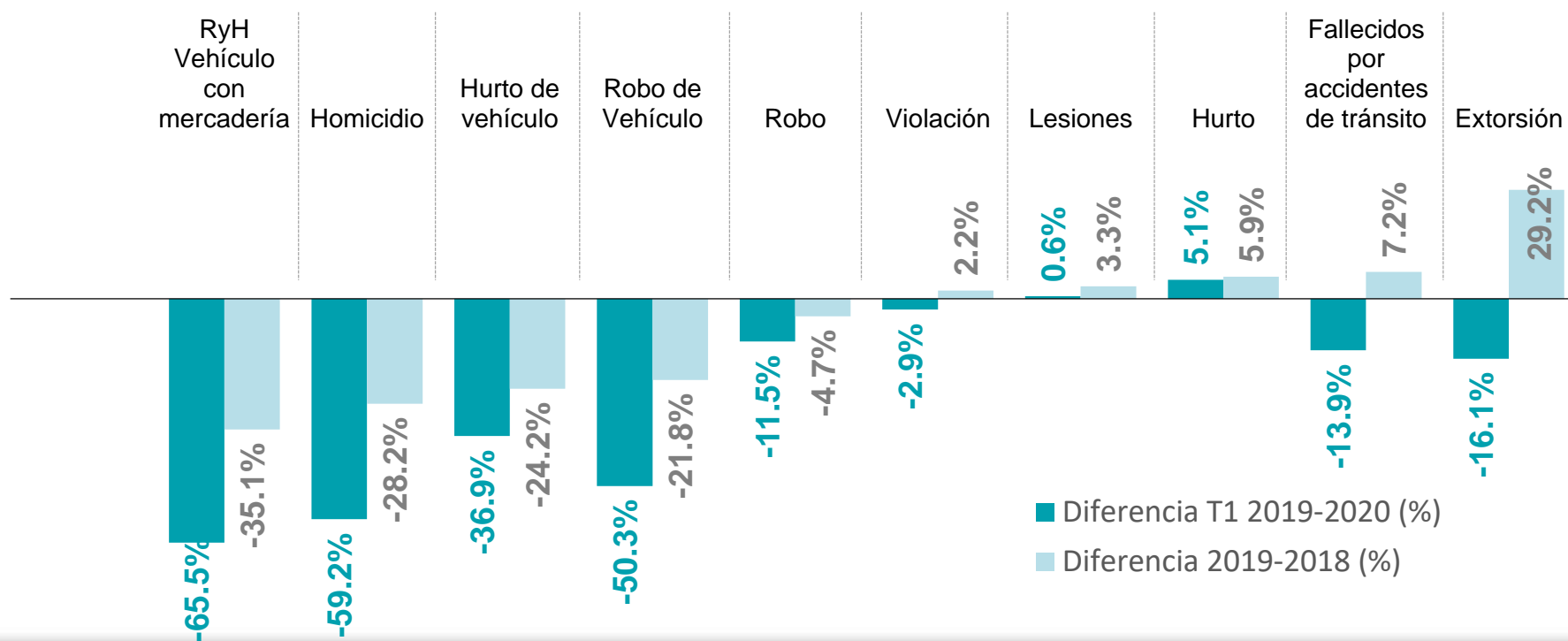
Tasa de personas desaparecidas (privadas de libertad), 2010-2019



Fuente: PNUD a través de Infosegura con datos de FGR.

En el primer trimestre de 2020 reducción de todos los delitos

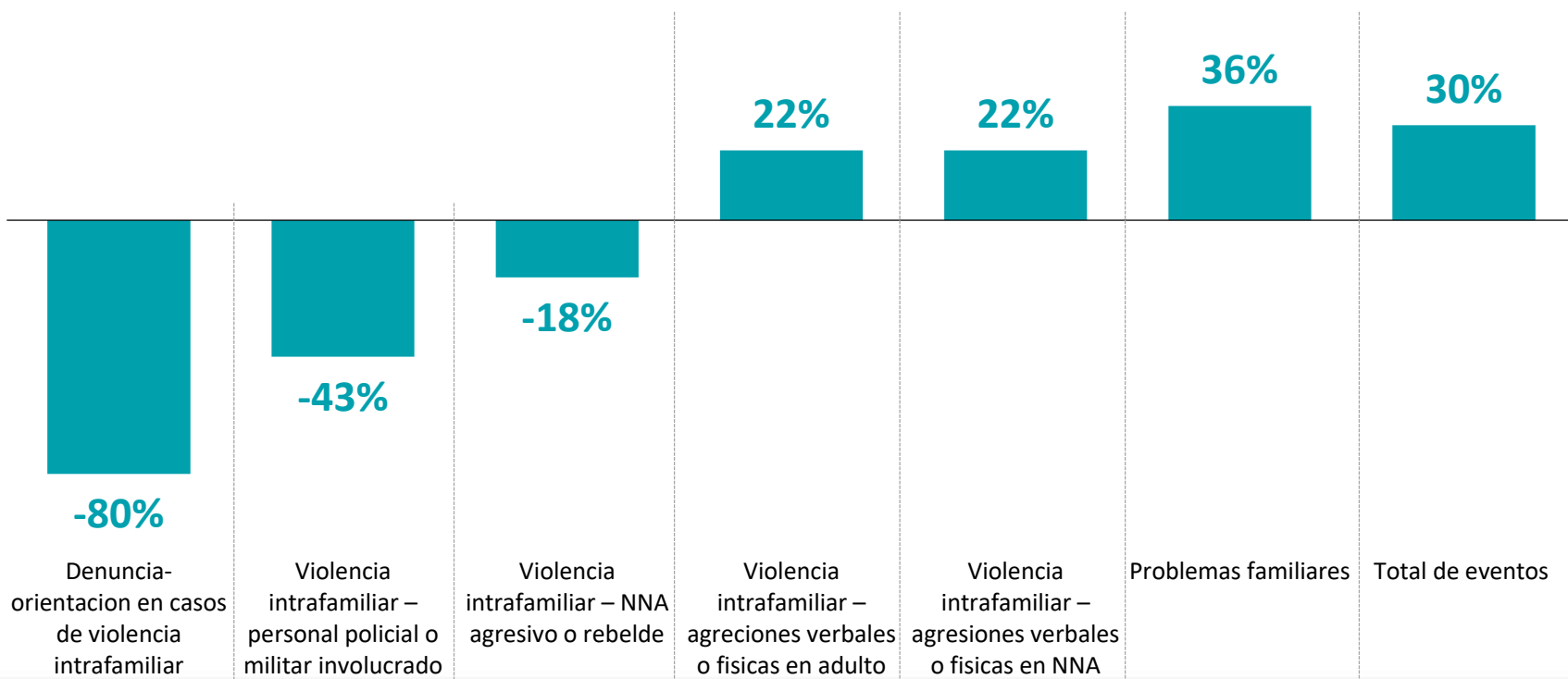
Tasa de variación porcentual de delitos de eficacia, 2018-2019 y T1 2019-2020



Fuente: PNUD a través de Infosegura con datos de PNC.

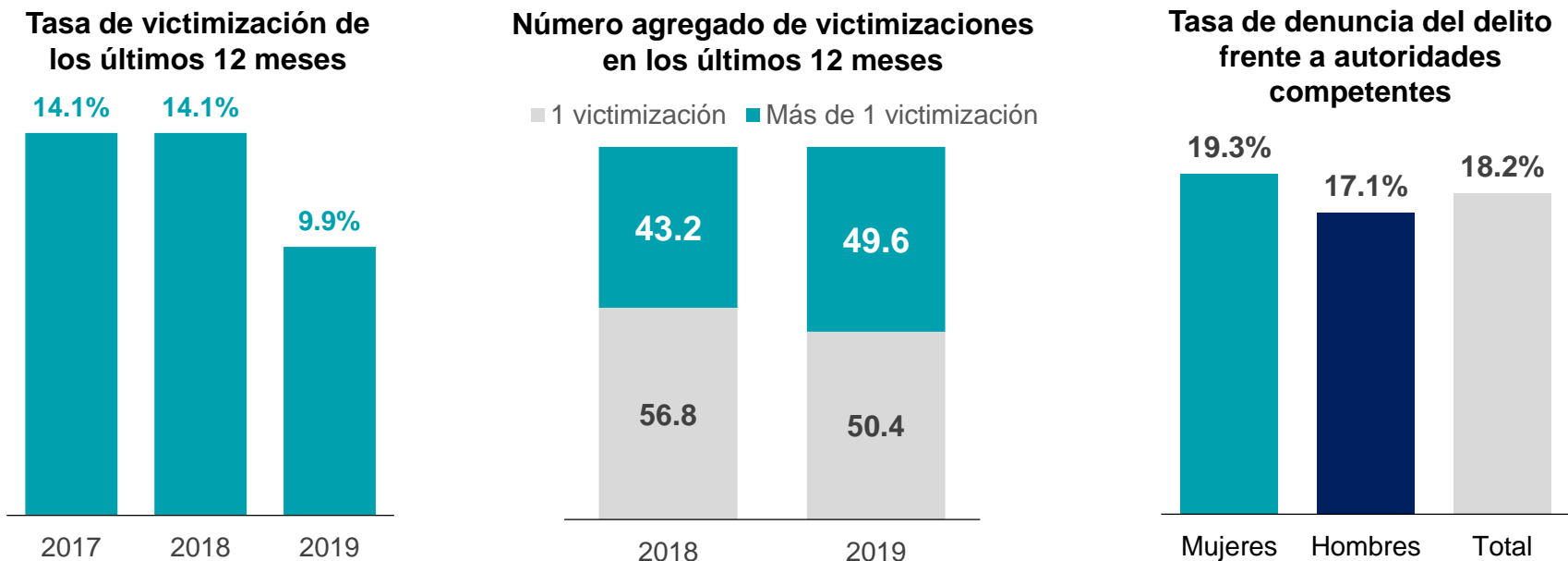
Los registros preliminares de la PNC muestran un incremento de 30.0% en las atenciones brindadas por vía telefónica a causa de eventos vinculados a violencia doméstica.

Variación del número de eventos atendidos por vía telefónica durante el período 11 de marzo al 27 de abril, 2019-2020



Fuente: PNUD a través de Infosegura con datos de PNC.

En 2019 a pesar de la disminución de la tasa de victimización, se incrementó la multi-victimización y persiste un bajo nivel de denuncia

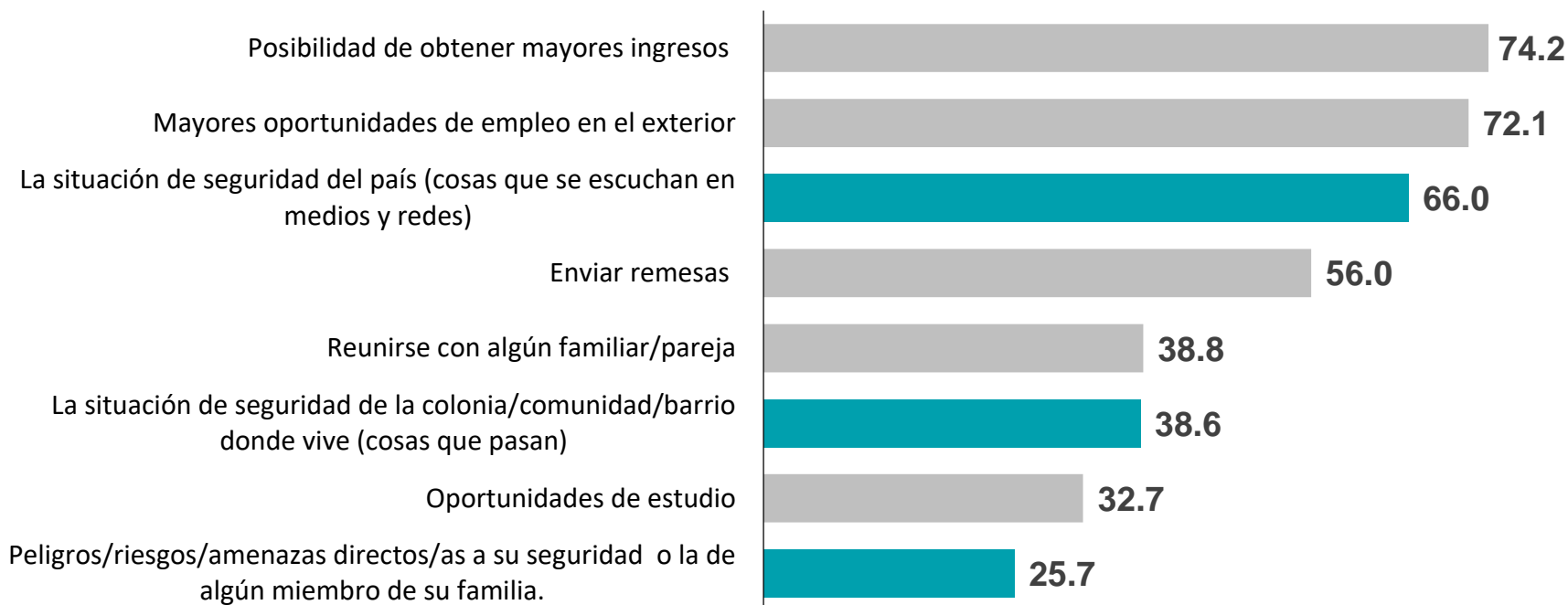


Fuente: PNUD a través de Infosegura con base en Encuestas de Cultura de Paz 2017, 2018 y 2019.

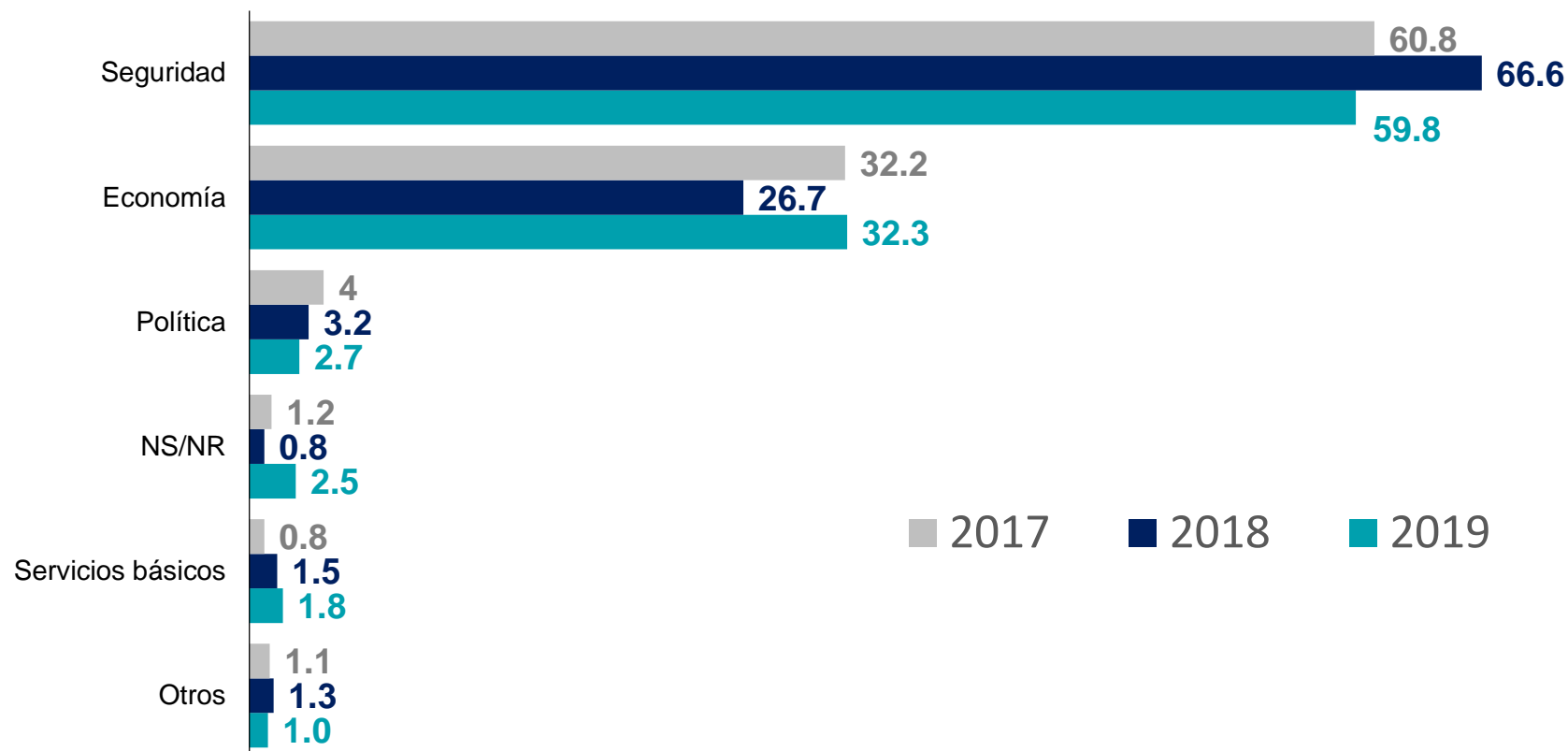
Nota: El trabajo de campo de la encuesta se realiza entre los meses de mayo y julio de cada año.

Trece de cada 100 personas desean emigrar.

¿Por cuáles de las siguientes razones ha pensado irse a vivir a otro país, en estos últimos 12 meses?

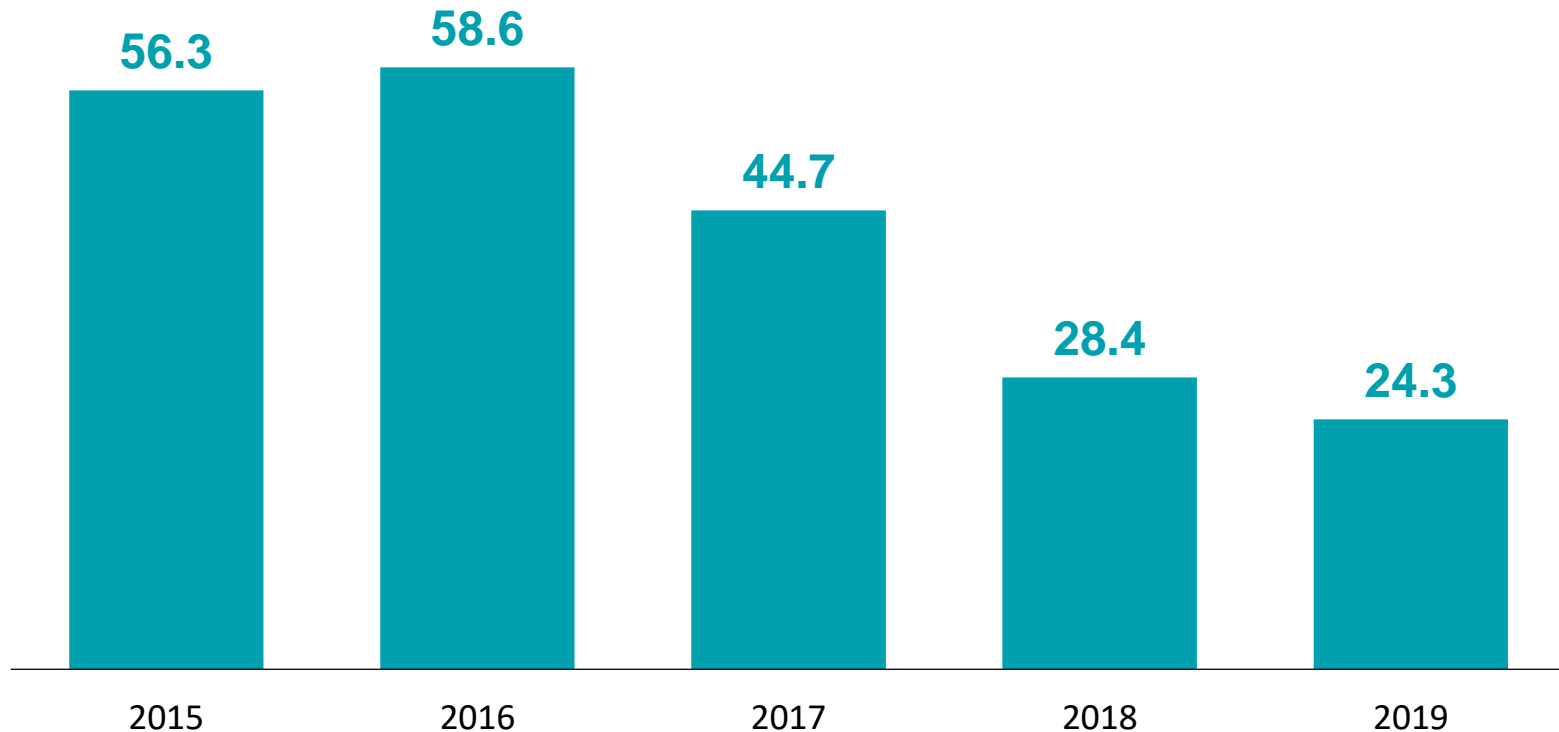


La inseguridad continúa siendo la principal preocupación de las y los salvadoreños.



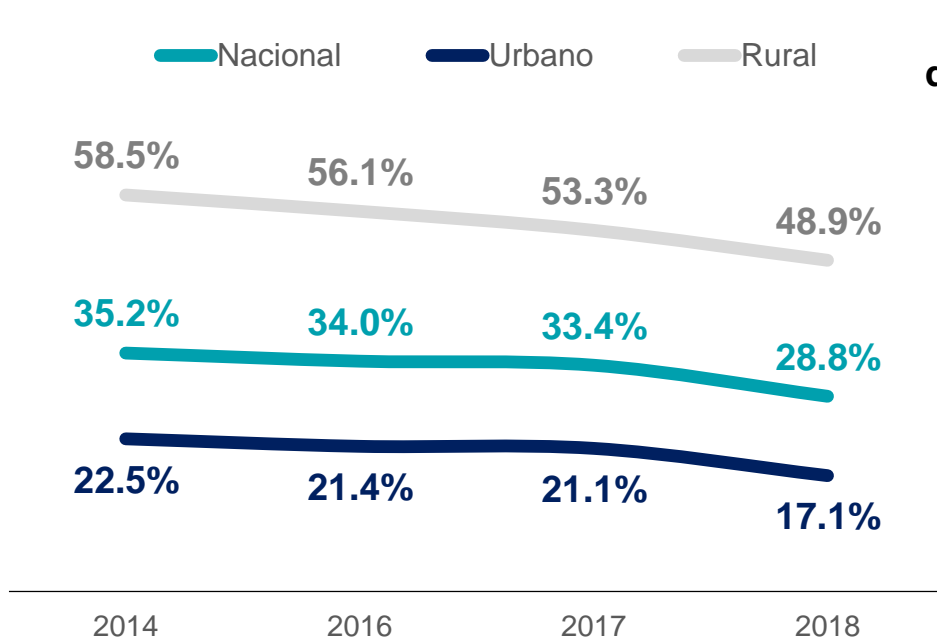
Fuentes: PNUD a través de Infosegura con base en Encuestas de Cultura de Paz 2017, 2018 y 2019

Desde 2016, el número promedio de enfrentamientos por mes ha mostrado una tendencia a la baja.




Fuente: PNUD a través de Infosegura con datos de PNC

Alivio de la pobreza multidimensional.



Variación entre 2018 y 2014 de la Medición Multidimensional de la Pobreza



Restricciones debidas a la inseguridad (- 7.0 puntos porcentuales)

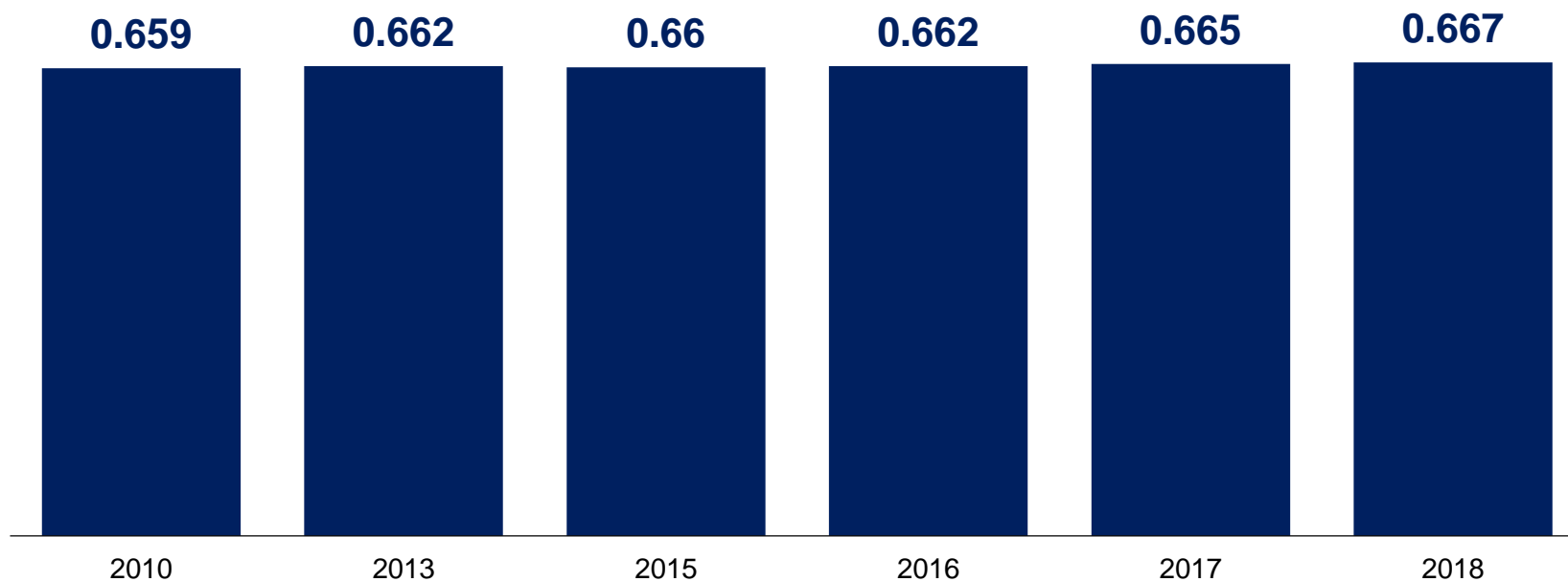


Falta de acceso a los servicios de salud (- 6.1 puntos porcentuales)



Incidencia del crimen y el delito. (- 4.7 puntos porcentuales)

Estancamiento en el Desarrollo Humano en los últimos años.



Fuente: Elaboración propia con base en HDR, 2019

IDH

Expectativa de vida

Violencia homicida reduce la esperanza de vida, especialmente en hombres.

INB

PIB_{pc}

+

ingresos obtenidos en el extranjero_{pc}

+

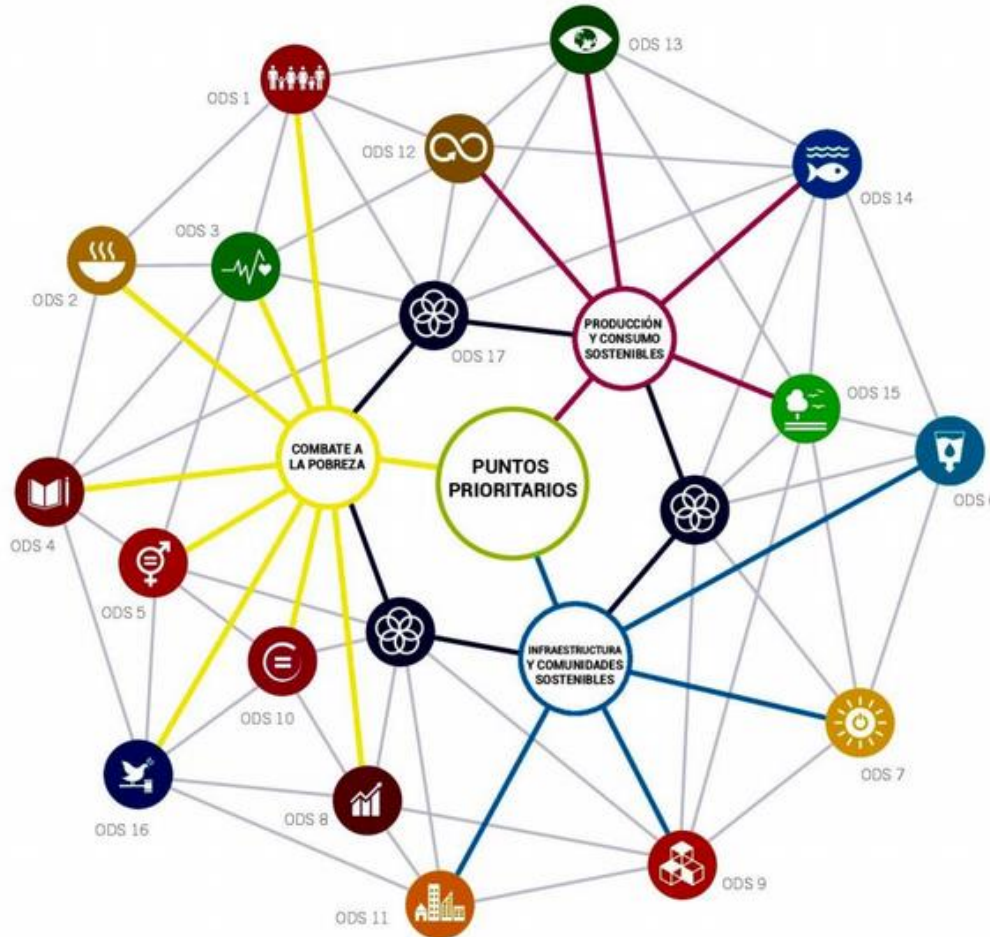
Ingresos remitidos por extranjeros que viven en el país a sus países de origen_{pc}

Los costos directos e indirectos de la violencia restringen el crecimiento económico y la generación de ingresos.

Escolaridad promedio y escolaridad esperada

Entornos educativos amenazados imponen restricciones para la asistencia escolar.

“No puede haber desarrollo sostenible sin paz, ni paz sin desarrollo”



Objetivos de Desarrollo Sostenible:

- ODS 1: Fin de la pobreza.
- ODS 2: Hambre cero.
- ODS 3: Salud y bienestar.
- ODS 4: Educación de calidad.
- ODS 5: Igualdad de género.
- ODS 6: Agua limpia y saneamiento.
- ODS 7: Energía asequible y no contaminante.
- ODS 8: Trabajo decente y crecimiento económico.
- ODS 9: Industria, innovación e infraestructura.
- ODS 10: Reducción de las desigualdades.
- ODS 11: Ciudades y comunidades sostenibles.
- ODS 12: Producción y consumo responsables.
- ODS 13: Acción por el clima.
- ODS 14: Vida submarina.
- ODS 15: Vida de ecosistemas terrestres.
- ODS 16: Paz, justicia e instituciones sólidas.
- ODS 17: Alianzas para lograr los objetivos.

Alianzas con:

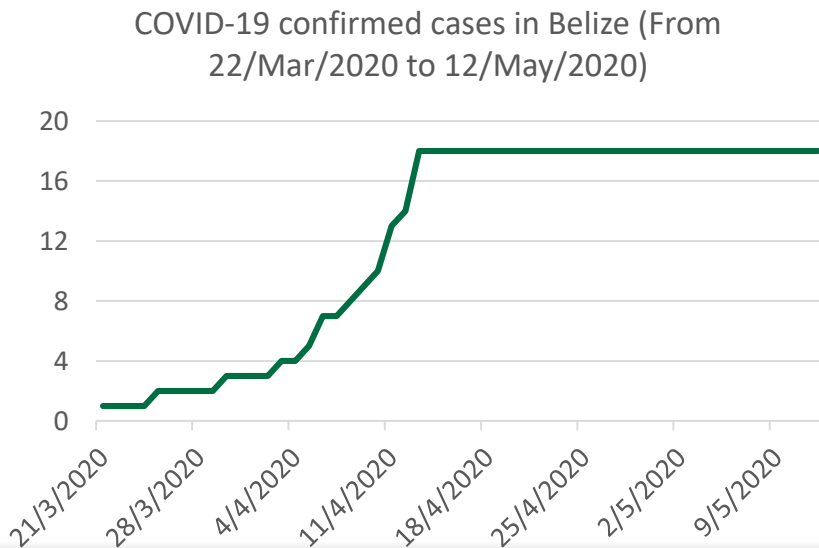


QUARTERLY ANALYSIS OF CITIZEN SECURITY AND RESPONSE TO COVID-19: **BELIZE**

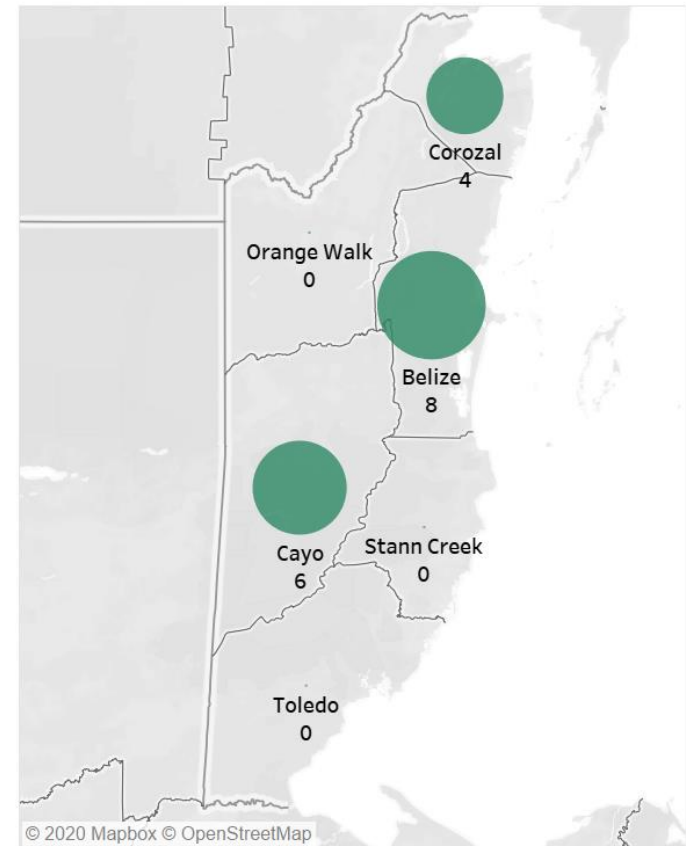
MAY 2020

The number of COVID-19 confirmed cases has remained steady since April 13th*

- Tests done: 1,363
- Confirmed cases: 18
- Recovered: 16
- Deaths: 2
- Active cases: 0



COVID-19 confirmed cases (12/May/2020)



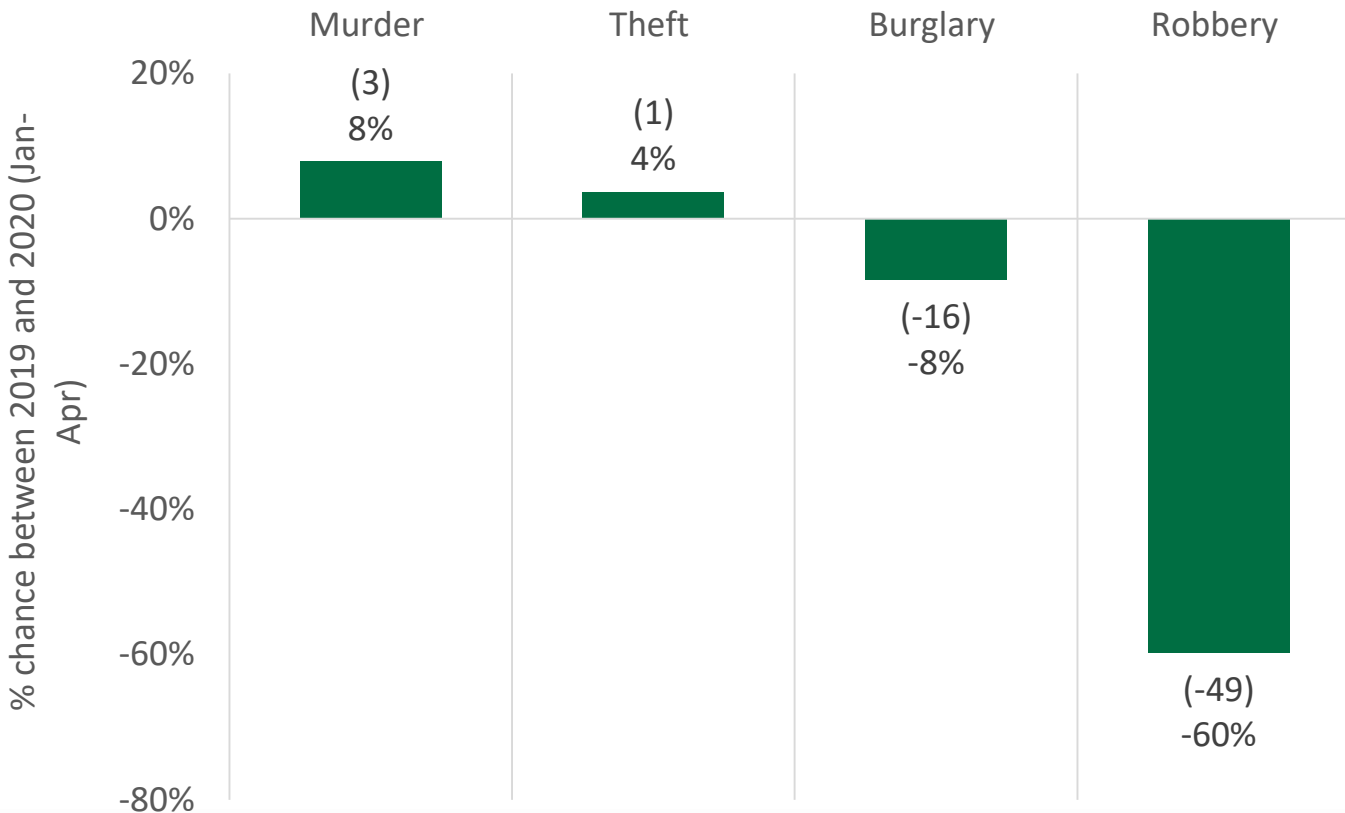
Data Source: Government of Belize Press Office

*Curfew measures started by the end of March in Belize

There are 6 Major Crimes tracked by the Belize Police Department

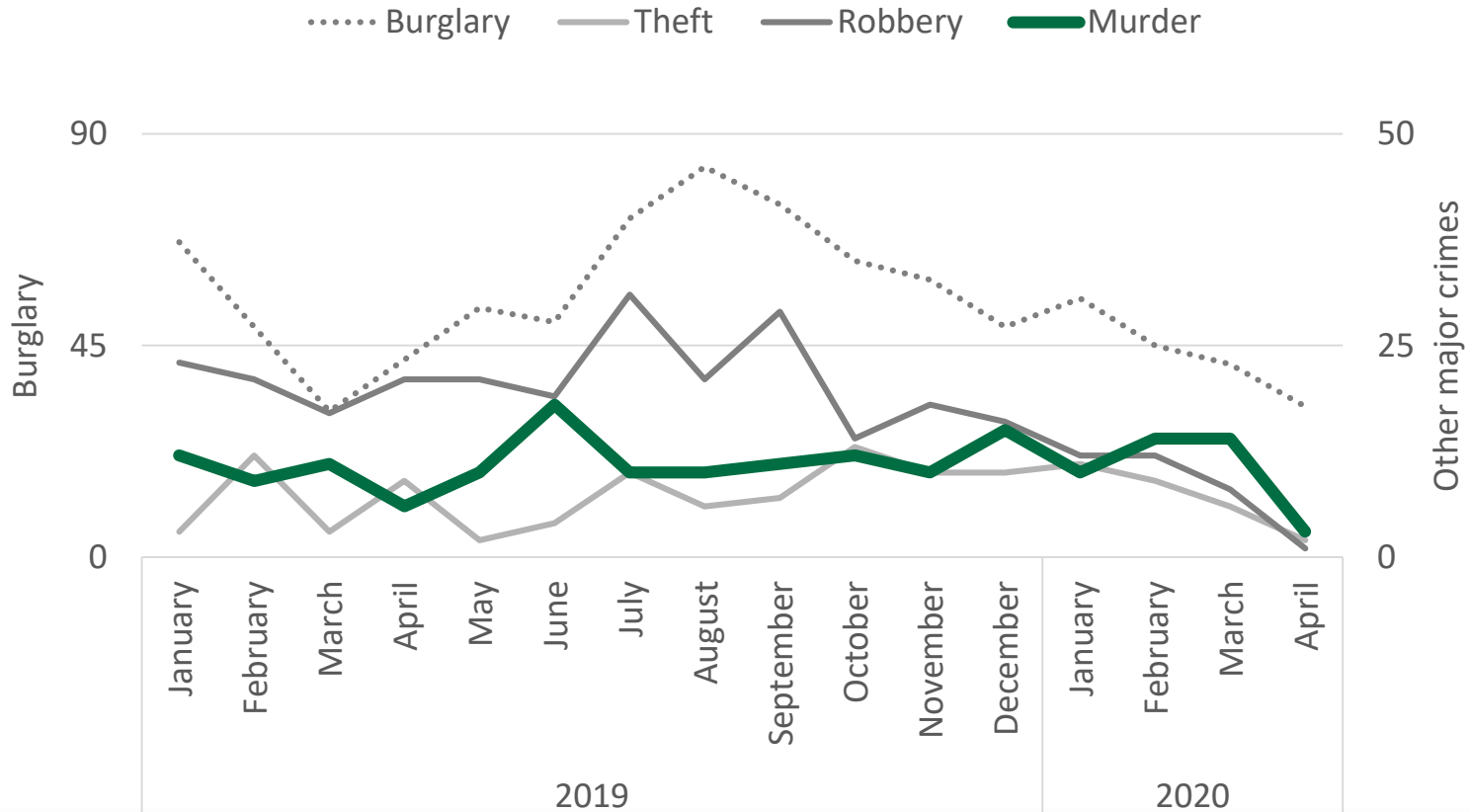
- Homicide
 - 1. Murder
- Sexual Violence
 - 2. Rape
 - 3. Unlawful Sexual Intercourse
- Property Crimes
 - 4. Robbery
 - 5. Burglary
 - 6. Theft

Murder and major theft showed a slight increase during the first four months of 2020

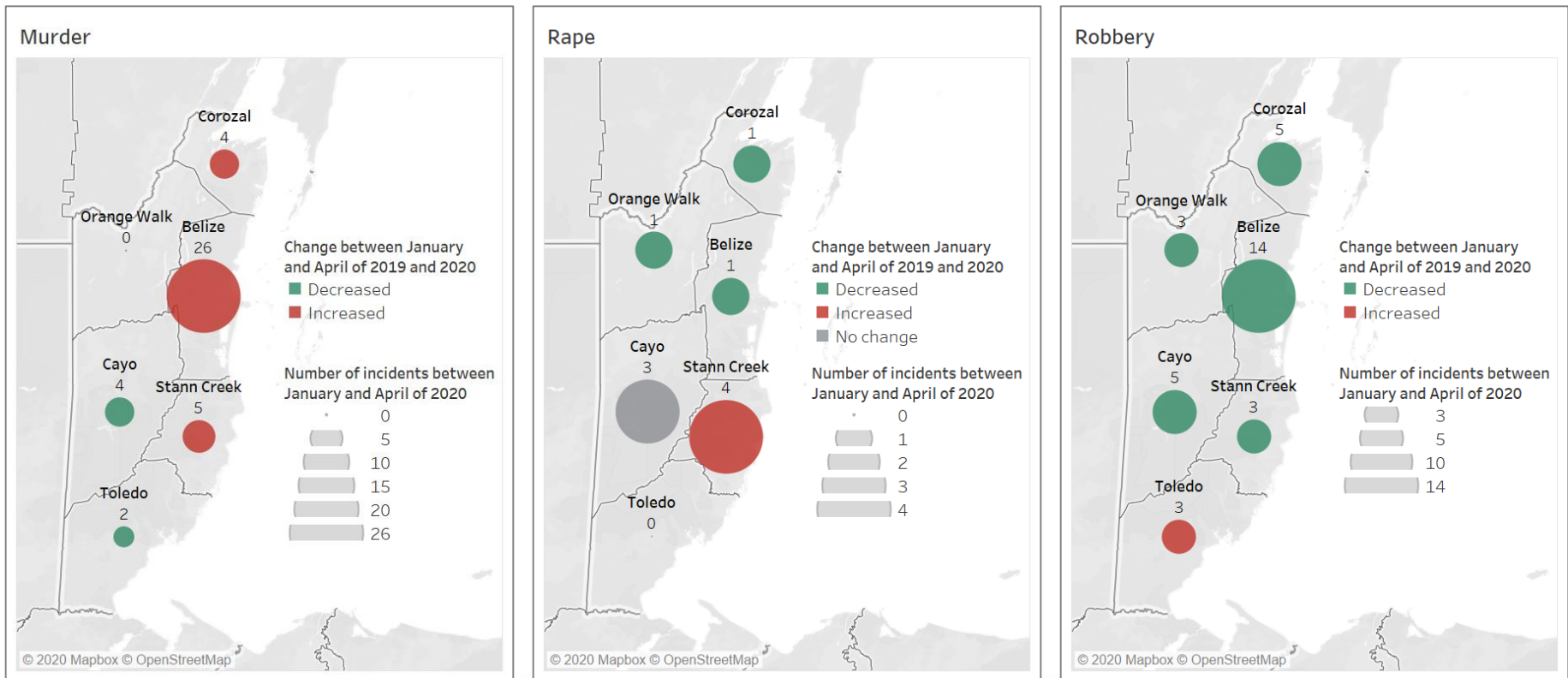


Major crimes decreased by 48% in April

Number of major crimes per month



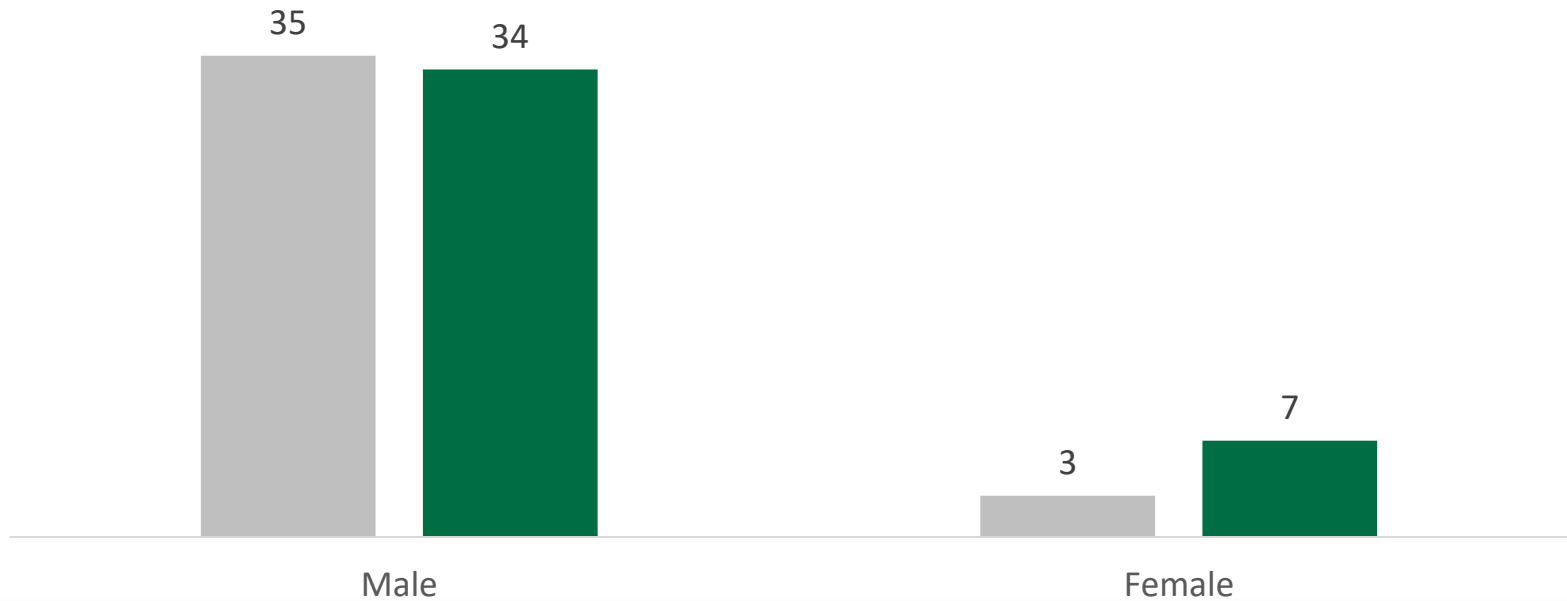
Murders increased in half of districts while robbery decreased in almost all of territories



The murders against women increased in the first four months of 2020

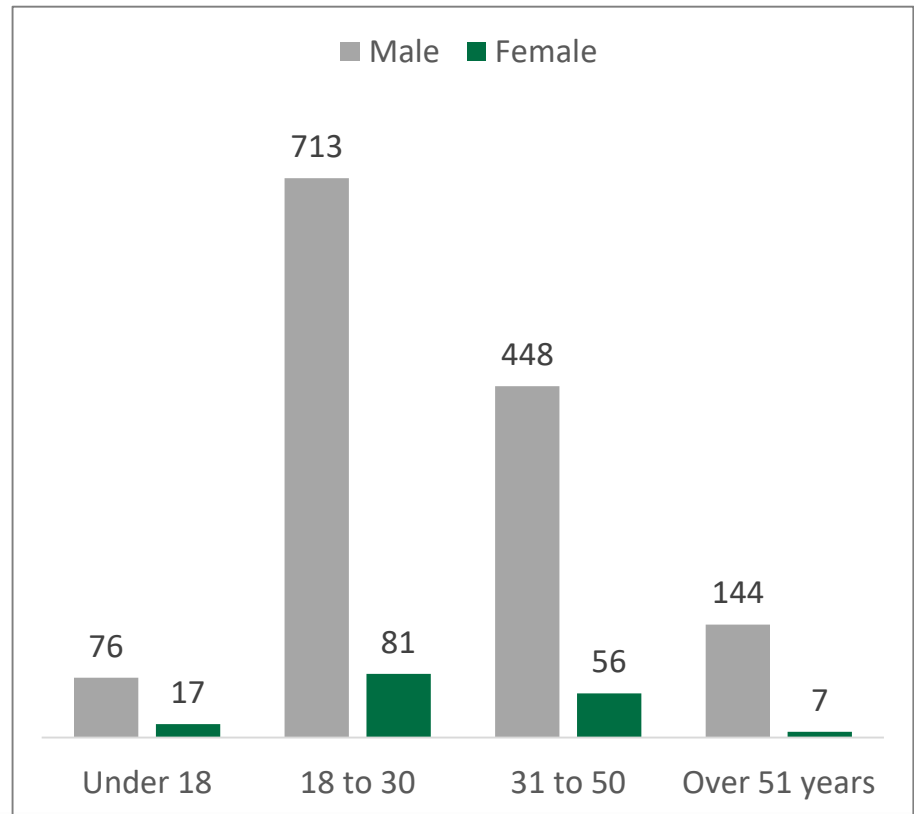
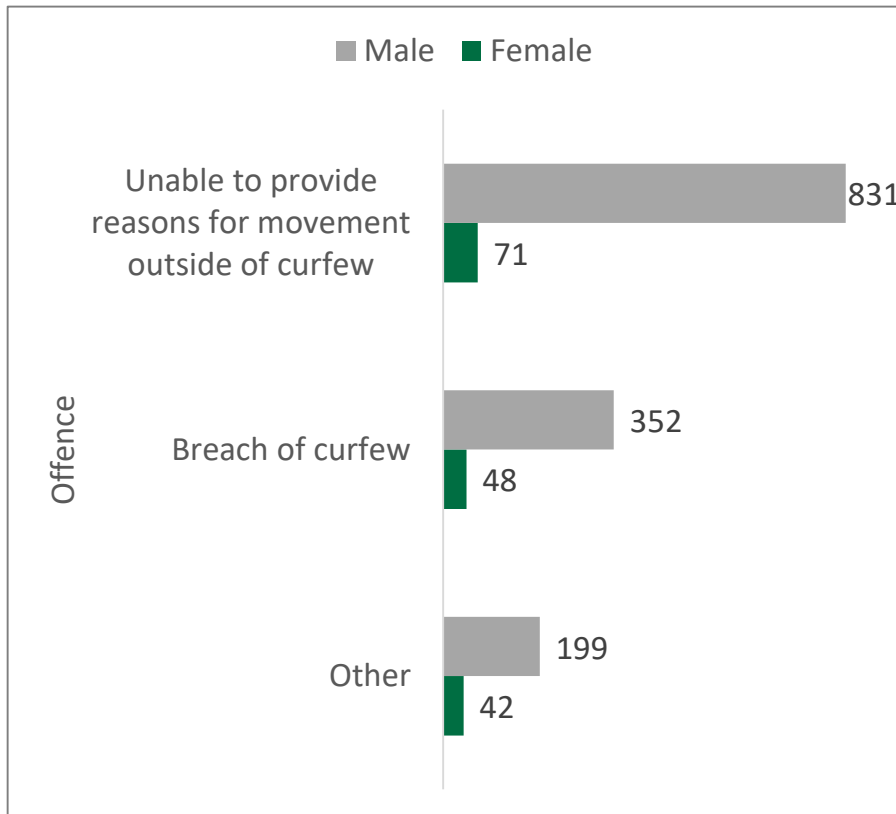
Number of murders by sex

■ 2019 (Jan-Apr) ■ 2020 (Jan-Apr)



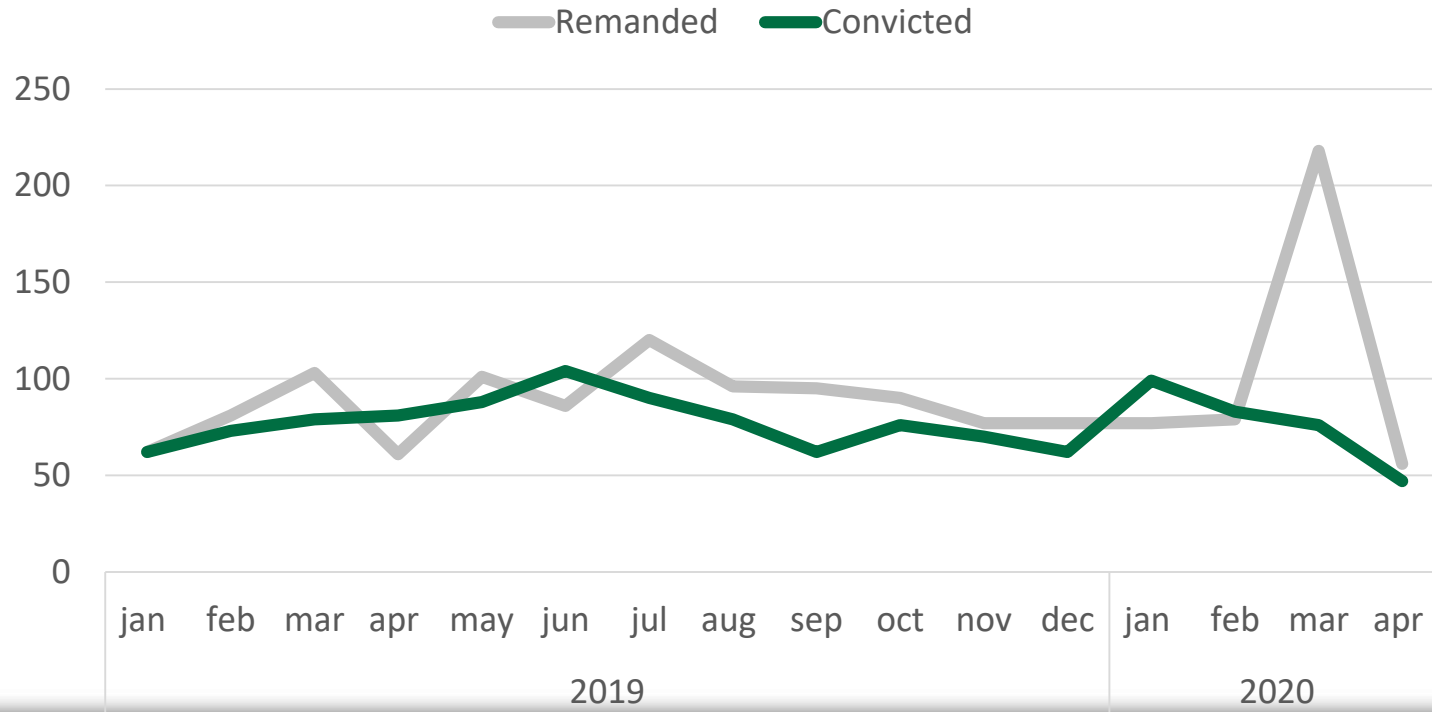
Data: Belize Police Department

Most of detainees due to violation of the curfew, where males between 18 and 30 years



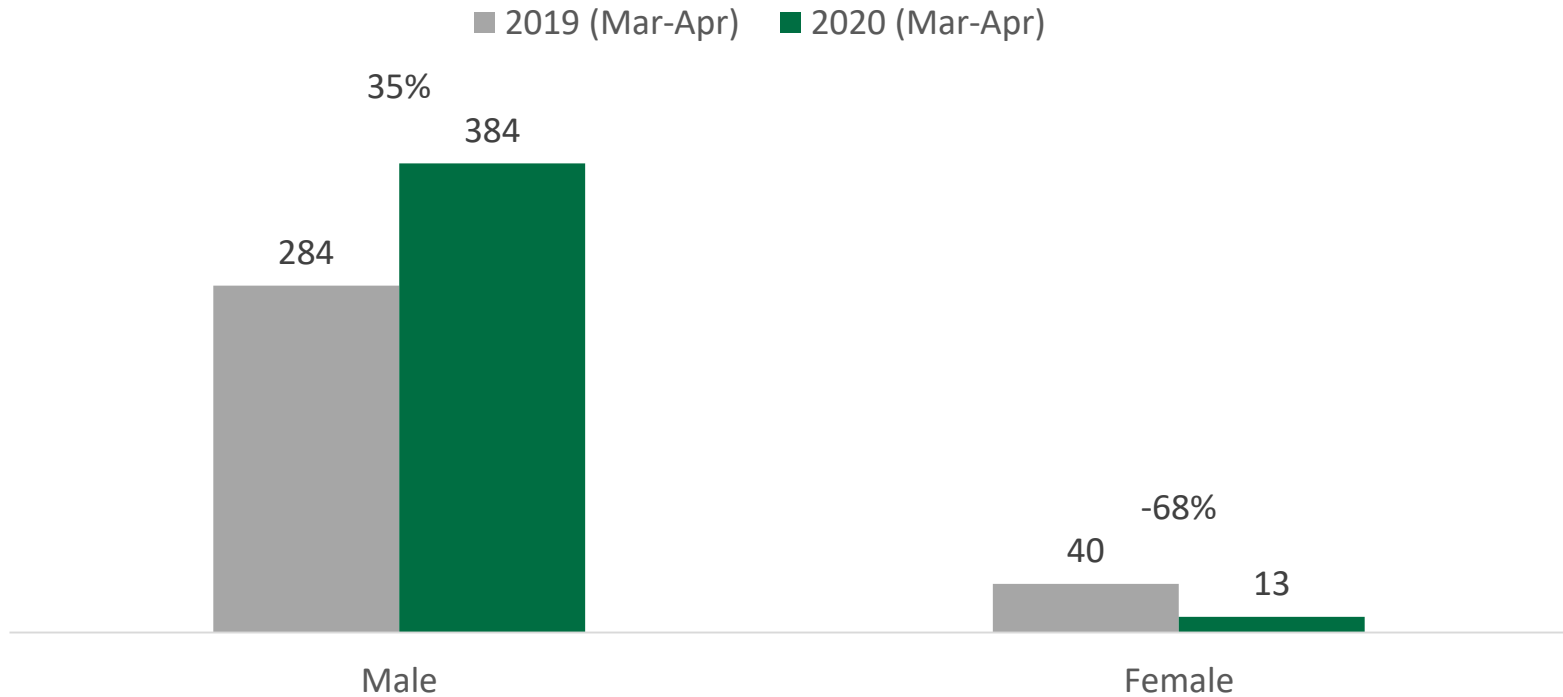
The number of remanded people increased sharply during March of 2020

Number of people remanded and convicted per month



The number of remanded and convicted men increased while the number of women decreased

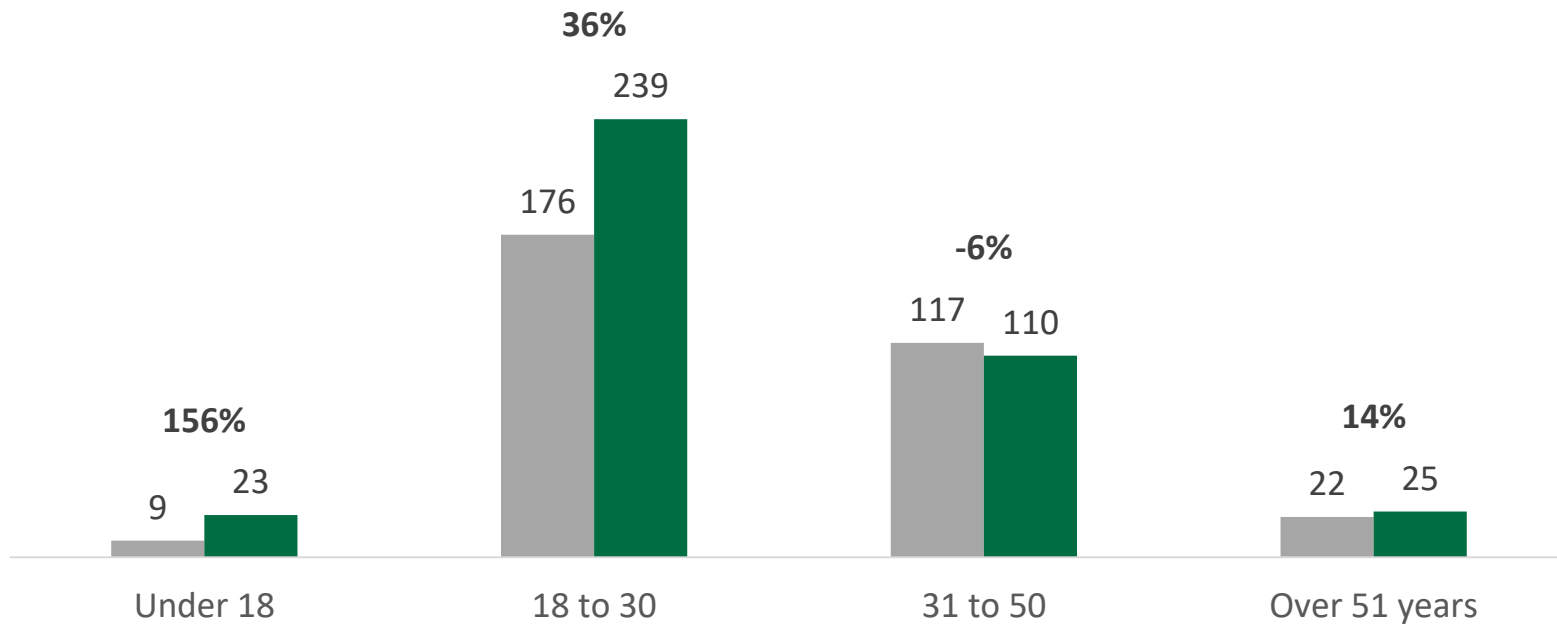
Number of remanded and convicted people by sex



Incarceration increased the most for the youth population, ages 30 and under

Number of remanded and convicted people by age

■ 2019 (Mar-Apr) ■ 2020 (Mar-Apr)



Main findings

- **Murder count has increased**, especially in the coastal Districts
- **Major crimes decreased (-18%)**
- The number of **remanded and convicted men increased** while the number of women decreased
- **Gang-members detained in March 2020** under a state of emergency declaration for 2 Belize City precincts accounted for **more than half of the inmates remanded that month.**
- **Incarceration was highest** during March to April 2020 for **youth ages 30 and under**
- **Incarceration of minors** under age 18 more than doubled, primarily due to curfew violations

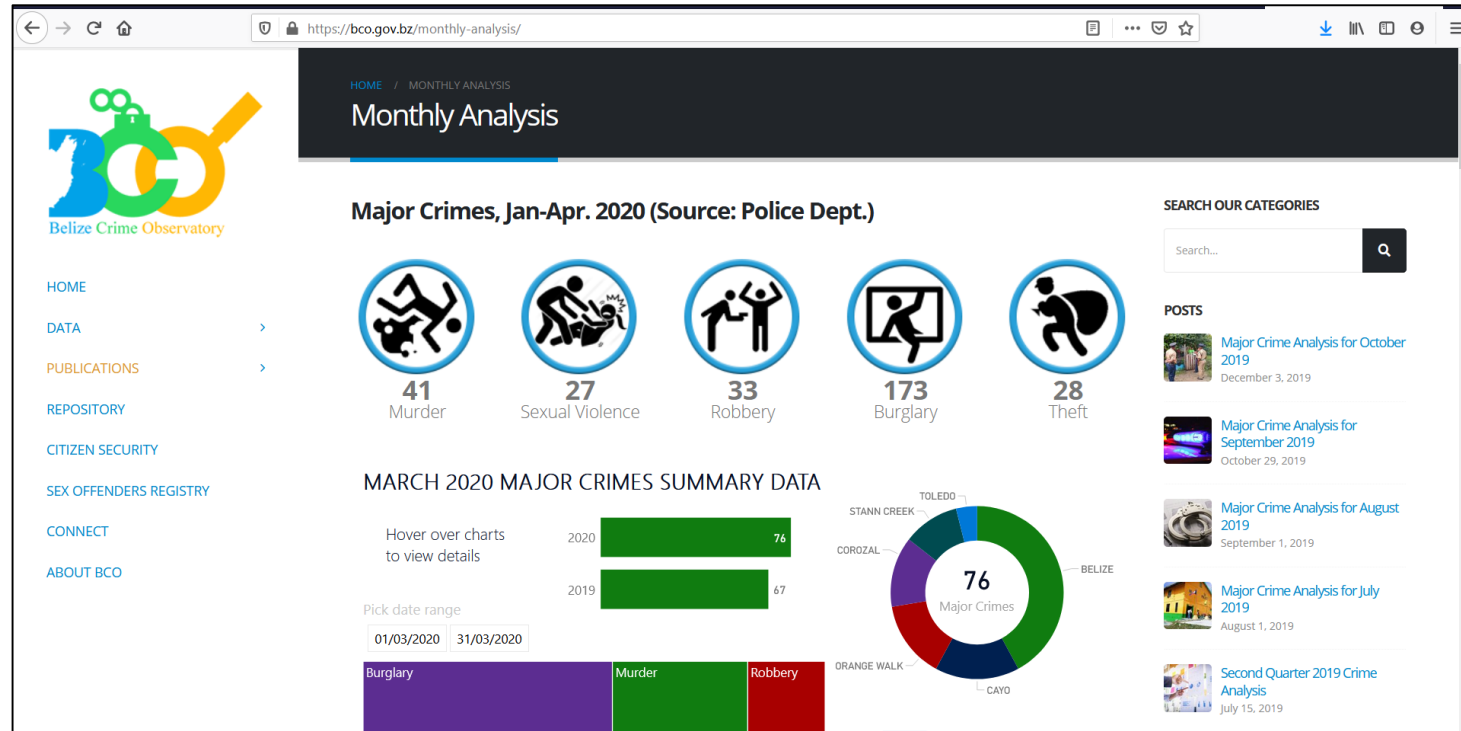
Belize further improvements on evidence-based policy



Jointly BCO with UNDP-InfoSegura will improve:

- (1) Design and implementation of a **Situation Analysis Tool-Prioritization Index**
- (2) Design and implementation of an **Integrated Analysis trough an Advanced Analyzer.**
- (3) Citizen Security & health crisis analysis through quarterly and periodic reports.

For updated periodic evidence-based analysis in Belize

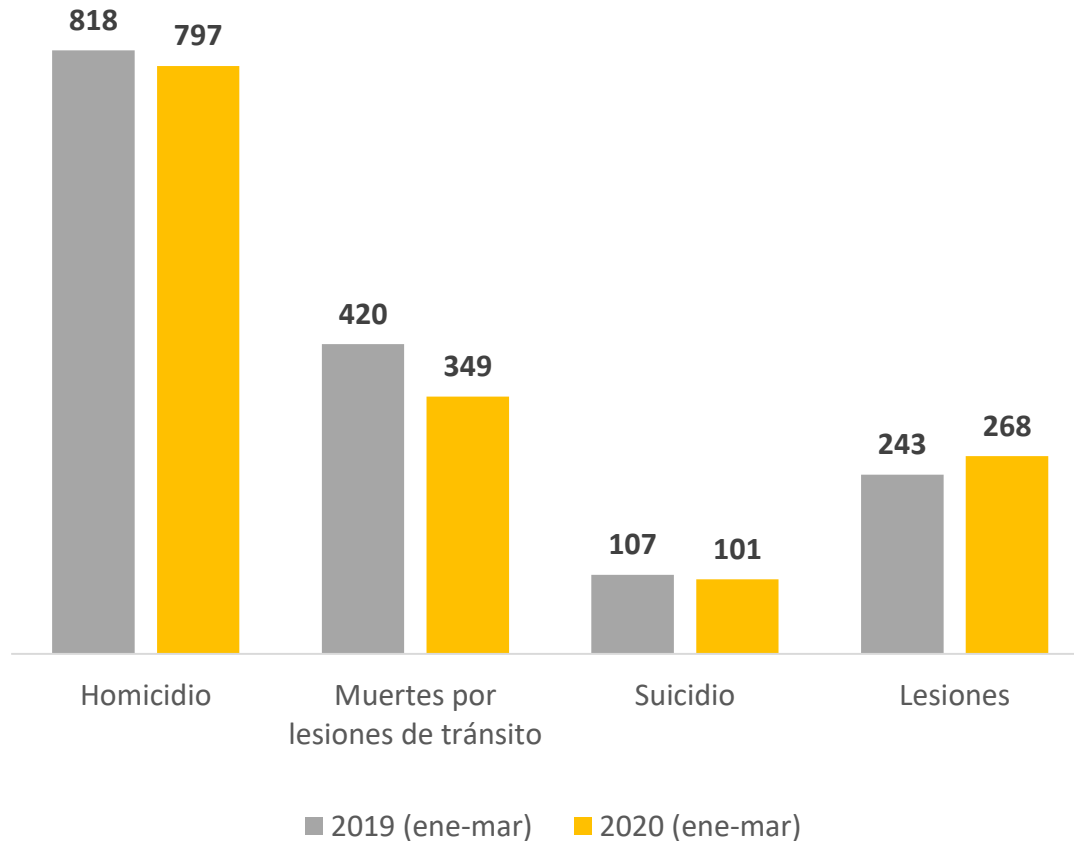


<https://bco.gov.bz/>

ANÁLISIS TRIMESTRAL DE SEGURIDAD CIUDADANA Y RESPUESTA ANTE EL COVID 19: **HONDURAS**

ABRIL 2020

Se presentó una reducción de 2.6% en el total de homicidios registrados en el primer trimestre de 2020 con respecto a 2019

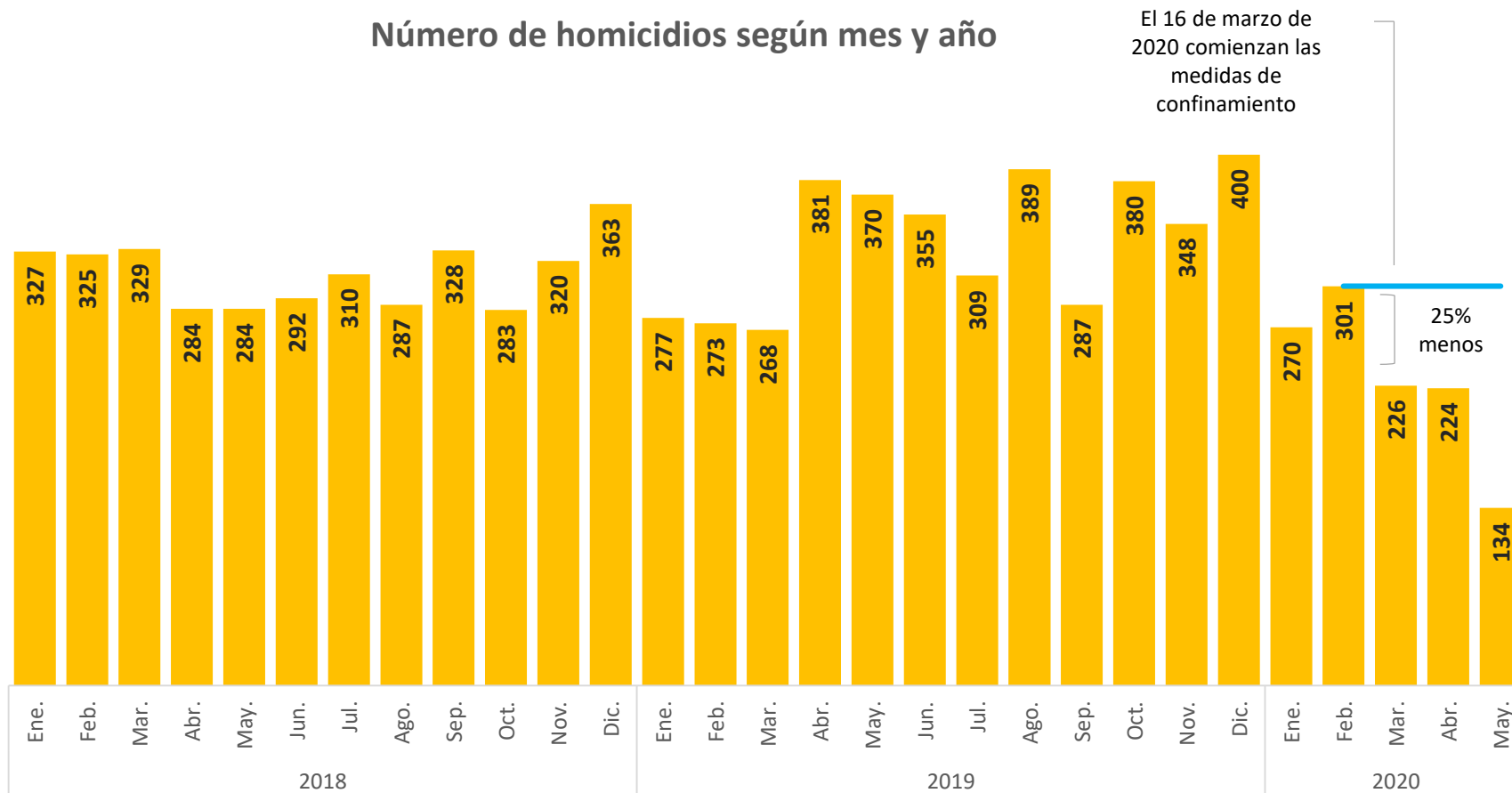


- Por otra parte, las muertes por lesiones de tránsito y los suicidios disminuyeron 16.9% y 5.6% respectivamente.
- Las lesiones presentaron un incremento de 10.3%.

Fuente: Datos preliminares de la Mesa Técnica de Muertes Violentas: Policía Nacional, Ministerio Público/Dirección de Medicina Forense. Registro Nacional de las Personas. Observatorios de Convivencia y Seguridad Ciudadana. Instituto Nacional de Estadísticas. IUDPAS/UNAH. Unidad Técnica de Coordinación Interinstitucional (UTECI)/SubSecretaría en Asuntos Interinstitucionales.

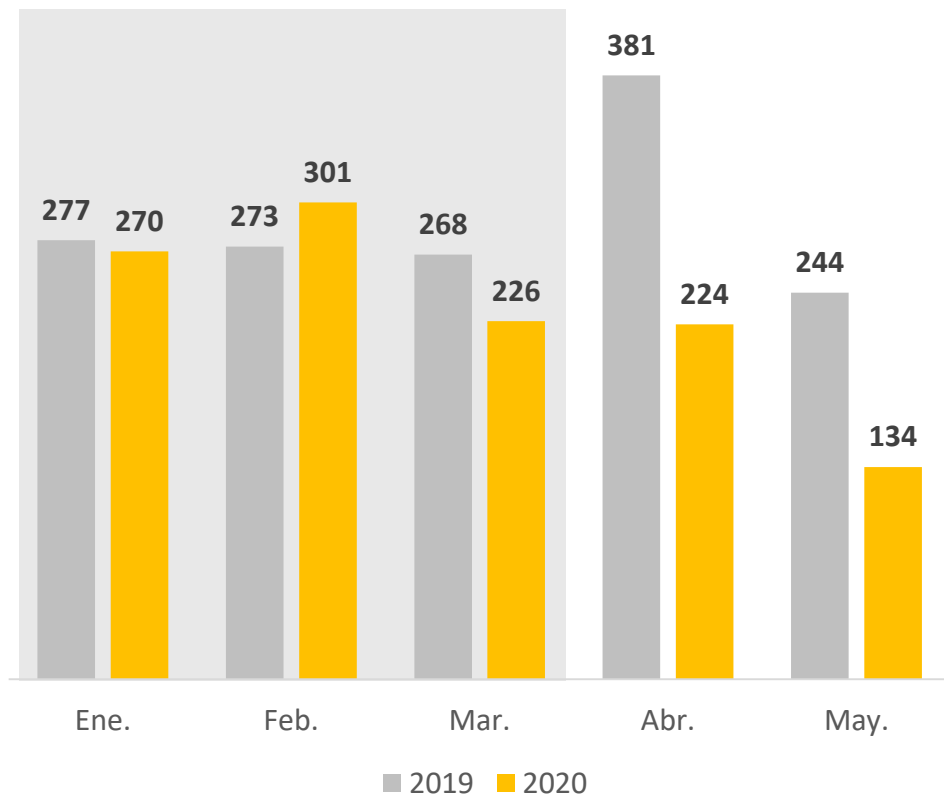
Se presentó un menor número de homicidios posiblemente relacionado con la adopción de medidas de confinamiento por Covid-19

Número de homicidios según mes y año



Fuente: Datos preliminares de la Mesa Técnica de Muertes Violentas: Policía Nacional, Ministerio Público/Dirección de Medicina Forense. Registro Nacional de las Personas. Observatorios de Convivencia y Seguridad Ciudadana. Instituto Nacional de Estadísticas. IUDPAS/UNAH. Unidad Técnica de Coordinación Interinstitucional (UTECI)/SubSecretaría en Asuntos Interinstitucionales.

Hubo una reducción de 20% (-288) en el total de homicidios registrados al 18 de mayo de 2020 en comparación con 2019, no obstante, el número de homicidios continúa siendo alto



- El número de homicidios fue superior en el mes de febrero de 2020 con respecto a 2019.
- 266 fue el promedio mensual del primer trimestre de 2020 (273 en 2019).

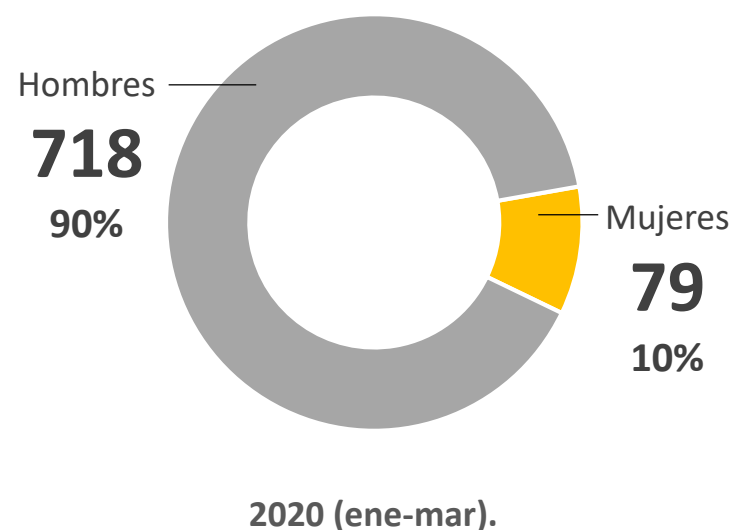
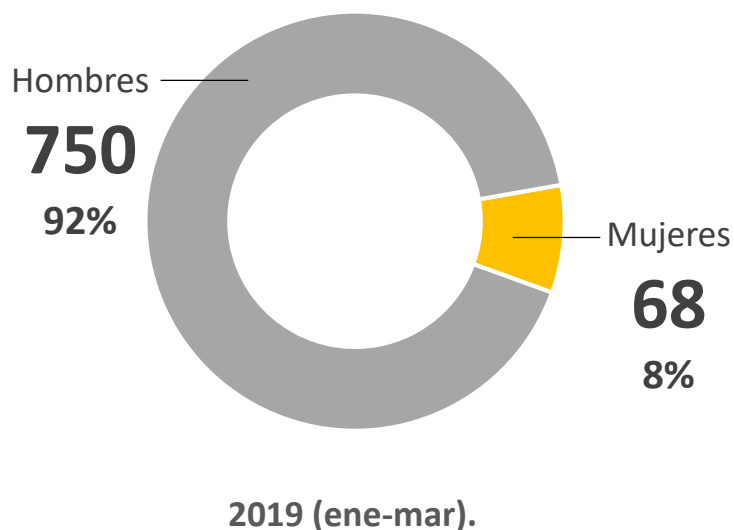


GOBIERNO DE LA
REPÚBLICA DE HONDURAS



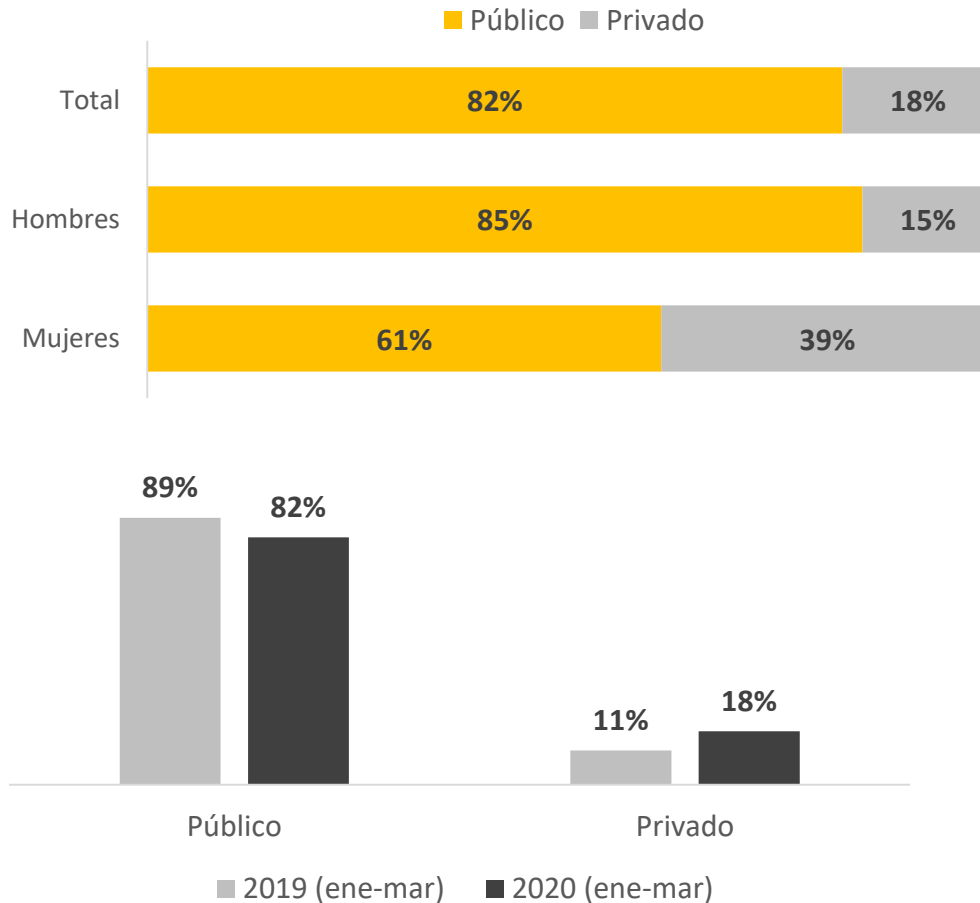
SECRETARÍA DE SEGURIDAD
SUBSECRETARÍA DE SEGURIDAD EN ASUNTOS
INTERINSTITUCIONALES

Las muertes violentas de mujeres se incrementaron (+11) en relación con el primer trimestre de 2019, por otra parte, las muertes violentas de hombres se redujeron (-32)



Fuente: Datos preliminares de la Mesa Técnica de Muertes Violentas: Policía Nacional, Ministerio Público/Dirección de Medicina Forense. Registro Nacional de las Personas. Observatorios de Convivencia y Seguridad Ciudadana. Instituto Nacional de Estadísticas. IUDPAS/UNAH. Unidad Técnica de Coordinación Interinstitucional (UTECI)/SubSecretaría en Asuntos Interinstitucionales.

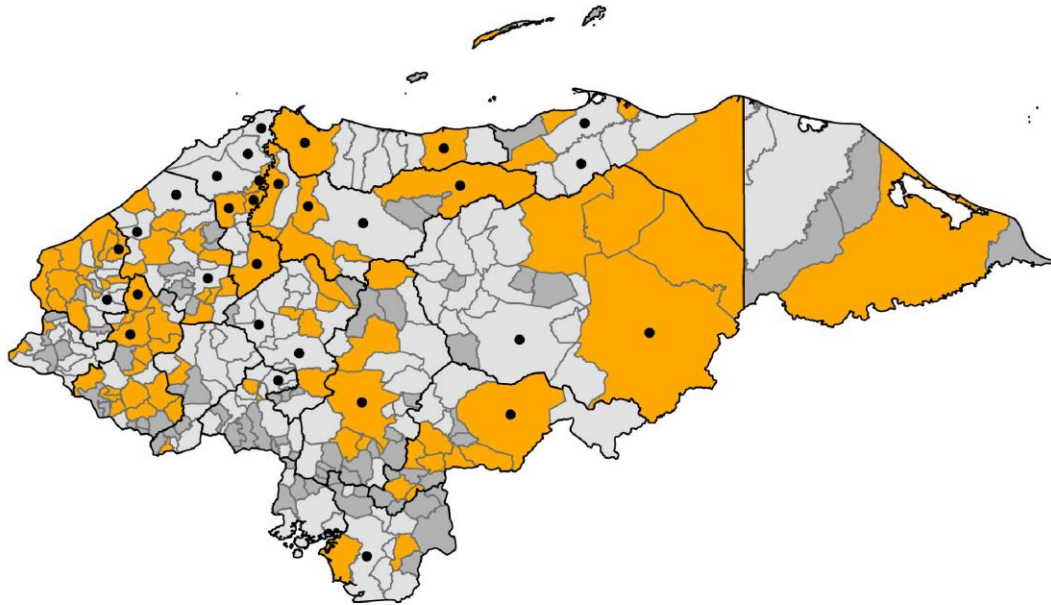
El espacio público fue el escenario principal de la violencia homicida



- Sin embargo, las muertes violentas de mujeres ocurrieron más en espacios privados (39%), en comparación a las de los hombres (15%).
- Un mayor porcentaje de homicidios, en 2020, se cometieron en espacios privados.

Fuente: Datos preliminares de la Mesa Técnica de Muertes Violentas: Policía Nacional, Ministerio Público/Dirección de Medicina Forense. Registro Nacional de las Personas. Observatorios de Convivencia y Seguridad Ciudadana. Instituto Nacional de Estadísticas. IUDPAS/UNAH. Unidad Técnica de Coordinación Interinstitucional (UTECI)/SubSecretaría en Asuntos Interinstitucionales.

No hay evidencia de desplazamiento territorial de los homicidios



Cambio en el número de homicidios entre 2019 y 2020

■ Sin homicidios ■ Dismunuyó ■ Aumento

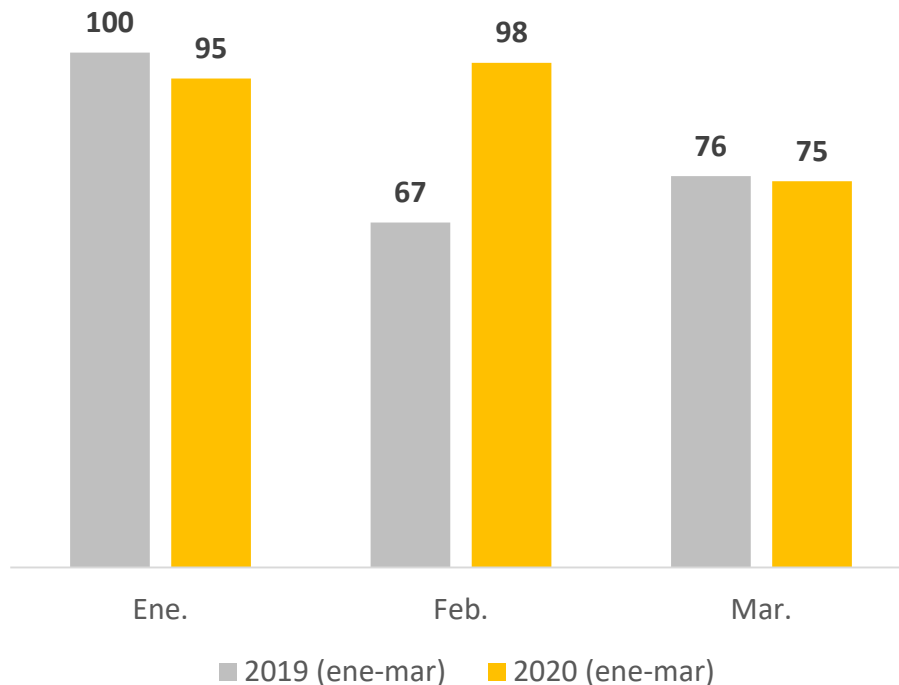
Observatorios Municipales de Convivencia y Seguridad Ciudadana

● OMCSC

- Al primer trimestre de 2020, 139 municipios no registraron homicidios.
- En 45% de municipios el número de homicidios se mantuvo o redujo.
- Los departamentos que más incidieron en la reducción de homicidios (2.6%) fueron: Olancho, Cortés y Comayagua (40 víctimas menos en relación con 2019).
- Los homicidios se continuaron concentrando en la zona norte y la zona central del país, especialmente en los municipios de Distrito Central, San Pedro Sula, Choloma y El Progreso.
- 10 municipios concentraron casi la mitad del total de homicidios del país.
- menos en relación con 2019).
- En el 28% de los municipios el número de homicidios aumentó.

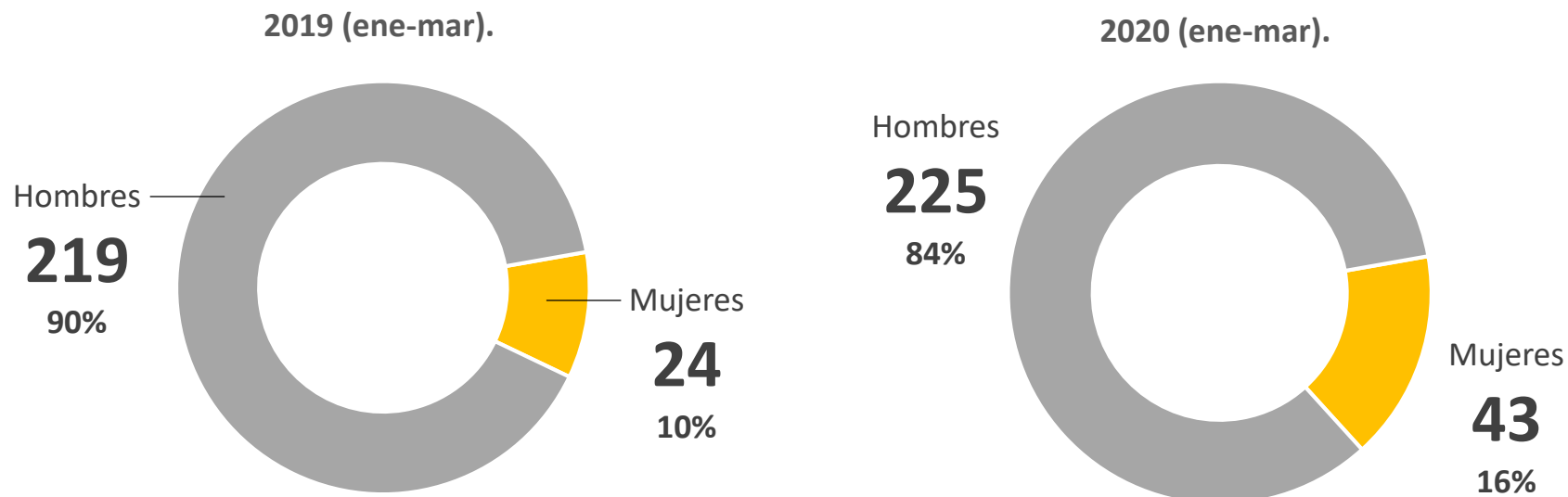
Fuente: Datos preliminares de la Mesa Técnica de Muertes Violentas: Policía Nacional, Ministerio Público/Dirección de Medicina Forense. Registro Nacional de las Personas. Observatorios de Convivencia y Seguridad Ciudadana. Instituto Nacional de Estadísticas. IUDPAS/UNAH. Unidad Técnica de Coordinación Interinstitucional (UTECI)/SubSecretaría en Asuntos Interinstitucionales.

268 lesiones por arma de fuego, blanca y contundente se presentaron en el primer trimestre, 25 más en relación con 2019



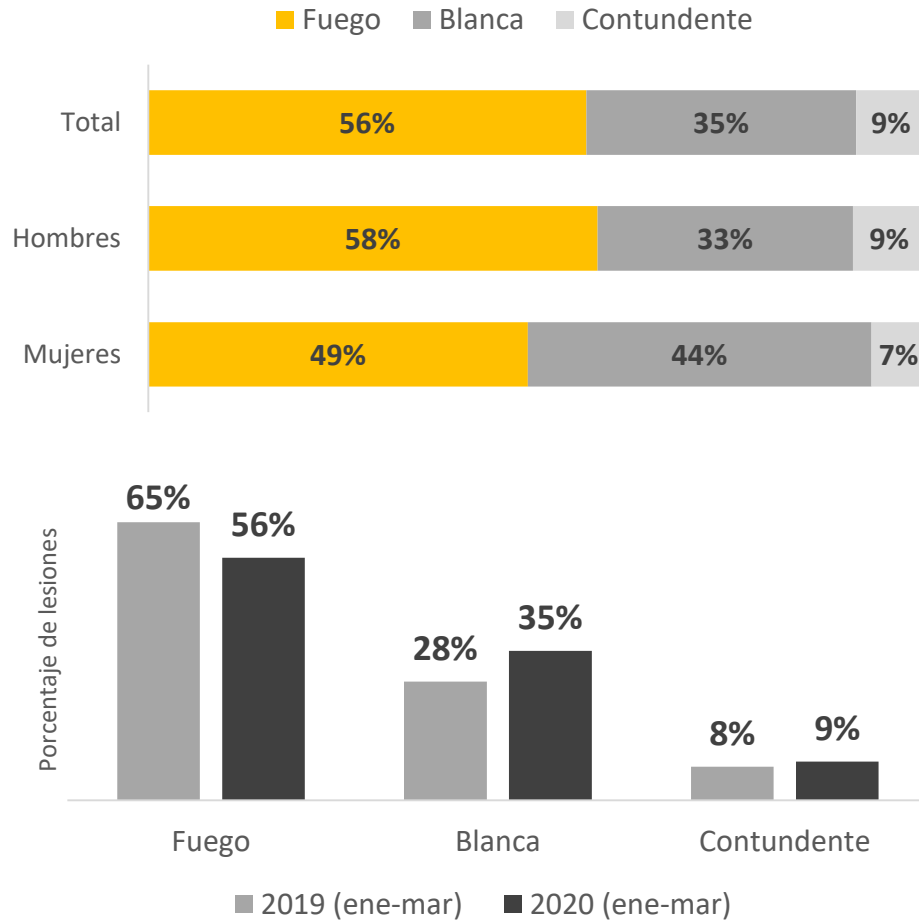
- El número de lesiones fue superior especialmente en el mes de febrero en comparación con 2019.
- 89 fue el promedio por mes en 2020 (81 en 2019).

Las lesiones de mujeres tuvieron un mayor incremento (+19) en comparación con las lesiones de hombres (+6) durante el primer trimestre de 2020



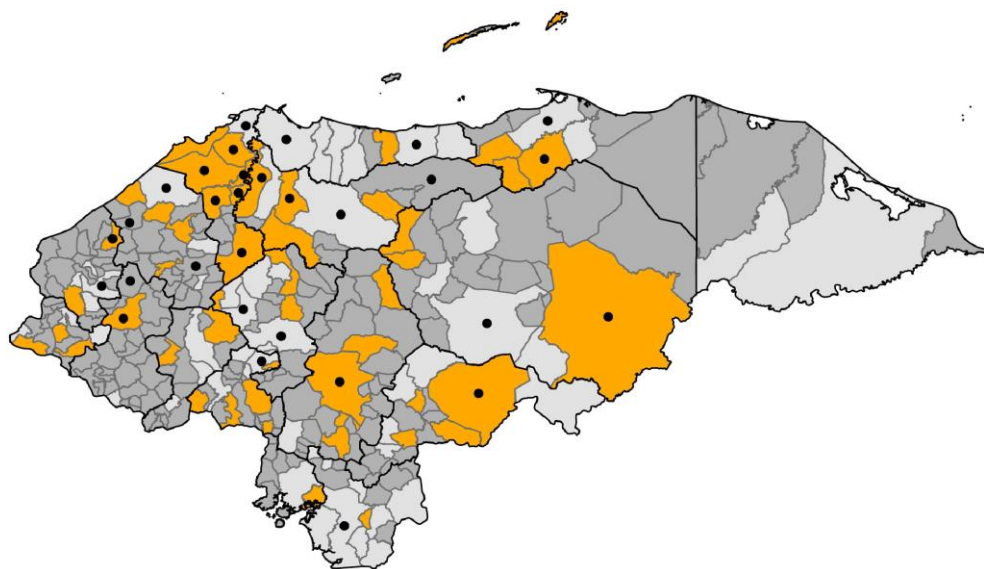
Fuente: Policía Nacional/SEPOL (PN).

Las armas de fuego estuvieron presentes en la mayoría de las lesiones



- Un mayor porcentaje de mujeres (44%) fueron lesionadas con arma blanca, en comparación con los hombres (33%).
- Un mayor porcentaje de lesiones en 2020 fue con arma blanca.

No hay evidencia de desplazamiento territorial de las lesiones provocadas por armas de fuego, blanca y contundente



Cambio en el número de lesiones entre 2019 y 2020

■ Sin homicidios ■ Dismunuyó ■ Aumento

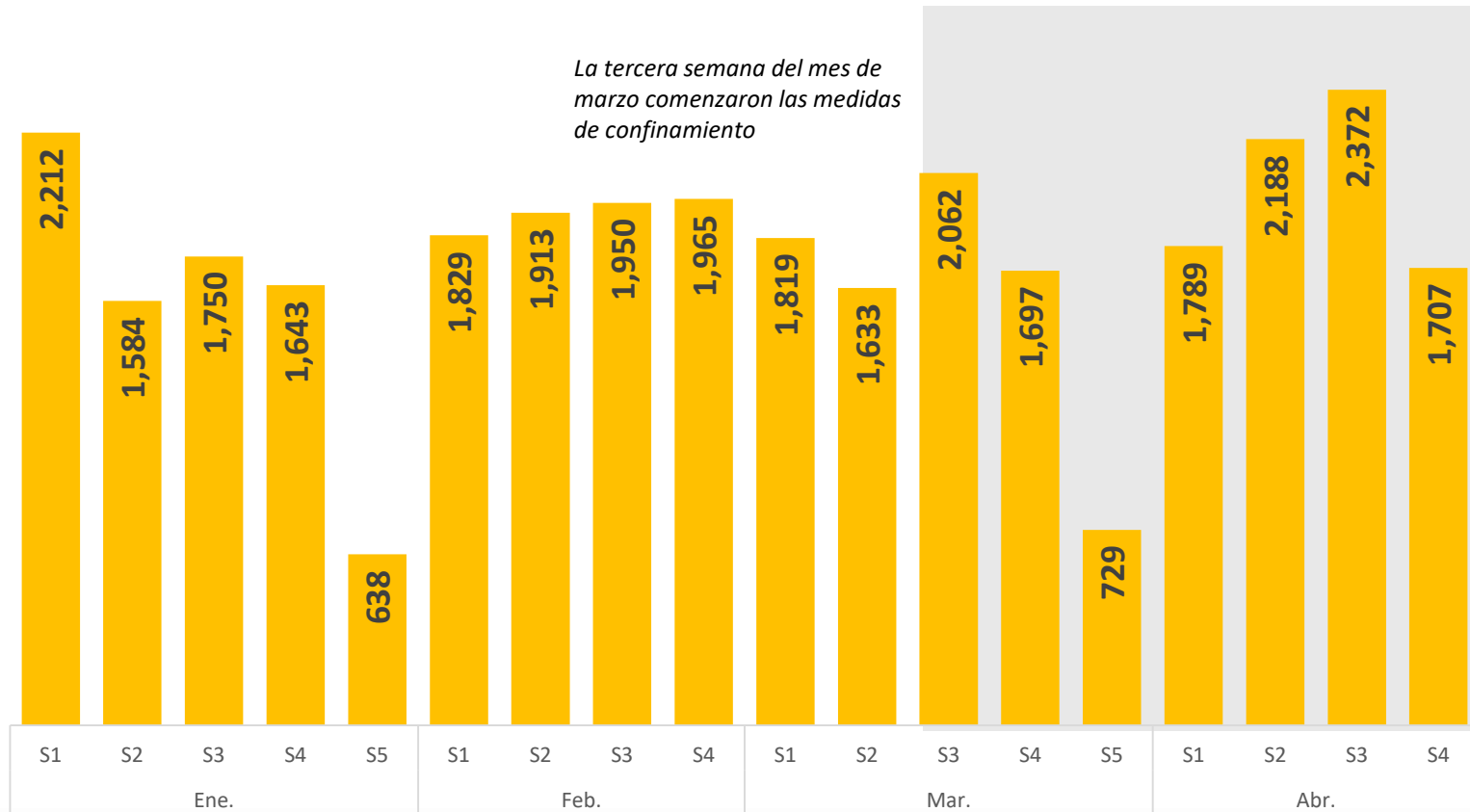
Observatorios Municipales de Convivencia y Seguridad Ciudadana

● OMCSC

- En este sentido, los municipios de Distrito Central, Danlí, Choluteca y San Pedro Sula continuaron acumulando más de un tercio de las lesiones totales durante el primer trimestre de 2020.
- 8 municipios concentraron más de la mitad del total de lesiones del país.
- Los departamentos que más incidieron en el aumento de lesiones fueron: Francisco Morazán, Islas de la Bahía y Cortés (56 lesionados más en relación con 2019).
- En el 17% de los municipios el número de lesiones aumentó.

Las llamadas de emergencia a la línea 911 sobre violencia doméstica e intrafamiliar presentaron un aumento que coincide con los meses en los que se decretaron las medidas de confinamiento por Covid-19.

Número de denuncias de violencia doméstica e intrafamiliar según semana de cada mes



Fuente: Sistema Nacional de Emergencia (911).

Más de la mitad de las denuncias recibidas en el 911 fueron reportadas en los departamentos de Cortés, Francisco Morazán y Yoro en los primeros cuatro meses de 2020

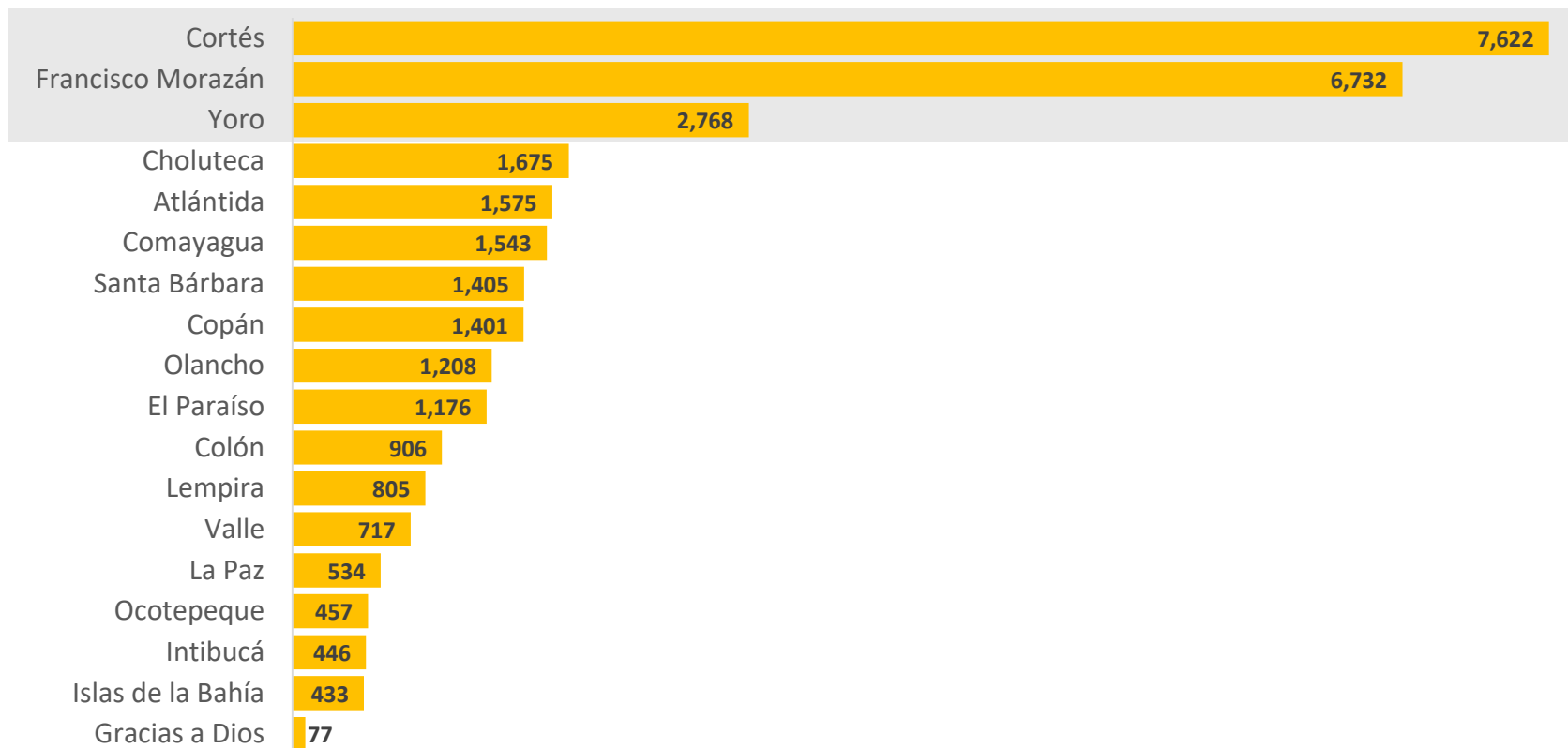


GOBIERNO DE LA
REPÚBLICA DE HONDURAS



SECRETARÍA DE SEGURIDAD
SUBSECRETARÍA DE SEGURIDAD EN ASUNTOS
INTERINSTITUCIONALES

Porcentaje de denuncias por violencia doméstica e intrafamiliar según departamento



Fuente: Sistema Nacional de Emergencia (911).

Respuestas de Política Pública

Considerando que las muertes violentas de mujeres ocurrieron más en espacios privados (en comparación con los hombres) y que las denuncias al Sistema de Emergencia 911 sobre violencia doméstica e intrafamiliar presentaron un aumento en el período de vigencia de las medidas de confinamiento por Covid-19, se tomaron las siguientes medidas de política cuyo alcance es para todo el territorio nacional:

- Implementar un mecanismo de apoyo institucional urgente enmarcado en la Ley de Violencia Doméstica, para que al recibir la denuncia de la mujer que está siendo víctima de violencia en su hogar, la Policía Nacional separe al agresor de su vivienda de forma expedita y lo entregue a la autoridad competente para que sea mantenido bajo custodia mientras el confinamiento esté vigente.
- Implementar un mecanismo de apoyo institucional urgente enmarcado en la Ley de Violencia Doméstica, para que al recibir la denuncia de niños y niñas que están siendo víctimas de violencia en su hogar, la Policía Nacional separe al agresor de su vivienda de forma expedita y lo entregue a la autoridad competente para que sea mantenido bajo custodia mientras el confinamiento esté vigente.

- Diseñar, producir y desarrollar una campaña de comunicación para informar a la mujer, a su familia y sus vecinos, de la existencia de este mecanismo de apoyo institucional para ella y motivarles a llamar al 911 inmediatamente en caso de una situación de emergencia.
- Diseñar, producir y desarrollar una campaña de comunicación para informar a niños y niñas, a sus familiares y sus vecinos, sobre la existencia de este mecanismo de apoyo institucional para ellos y motivarles a llamar al 911 inmediatamente en caso de una situación de emergencia.
- En el nivel local, algunas alcaldías han establecido Ley Seca como un paliativo temporal mientras se mantengan vigentes las medidas de confinamiento.

*info***SEGURA**



USAID
DEL PUEBLO DE LOS ESTADOS
UNIDOS DE AMÉRICA

