

Aspectos destacados

El país registró una tasa de homicidios de 18.1 víctimas por cada 100,000 habitantes al cierre de 2021, la más baja de la década. En este año, la tasa de homicidios entre hombres fue de 33.8, mientras que la de mujeres fue de 3.9. Tanto la tasa de homicidios nacional como la de hombres se redujo respecto a 2020, la tasa de homicidios entre mujeres se mantuvo.

Durante el primer trimestre de 2022 se reportaron 334 personas víctimas de violencia homicida y feminicida, 4 personas más respecto al primer trimestre del año anterior. Esto representa un incremento de 1.2 % respecto al primer trimestre de 2021, período que cerró con 330 víctimas de homicidio o feminicidio.

Entre enero y marzo de 2022 se reportaron 302 hombres víctimas de violencia homicida, 19 víctimas más respecto al primer trimestre de 2021. Esto equivale a un incremento de 6.7 %.

El primer trimestre de 2022 cerró con 32 mujeres víctima de homicidio o feminicidio, esto representa una reducción de 30.4 % respecto a las 46 mujeres víctimas de este tipo de delitos durante el primer trimestre de 2021.

En el primer trimestre de 2022 aproximadamente 5 de cada 10 de víctimas de homicidios fueron hombres y mujeres entre 30 y 59 años; mientras que 3 de cada 10 víctimas fueron personas jóvenes entre 18 y 29 años.

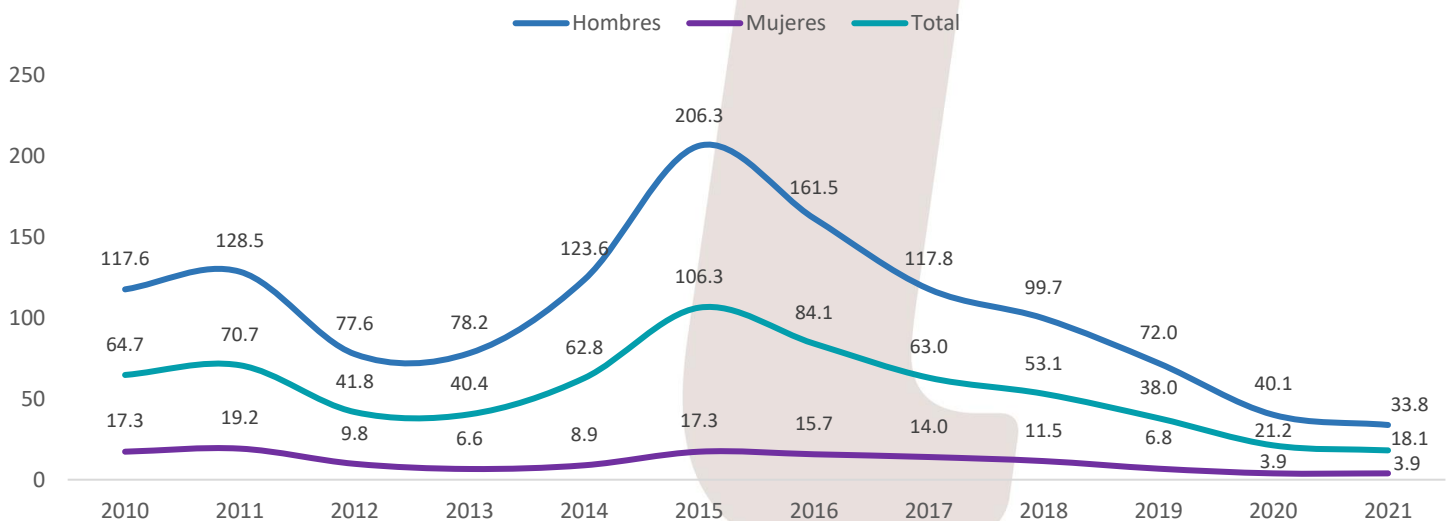
Enero 2022 inició con un promedio de 2.7 homicidios por día, esta tendencia se mantuvo estable en febrero, que cerró con 2.8 homicidios por día. Sin embargo, marzo 2022 cerró con 5.5 homicidios diarios en promedio, la cifra promedio más alta desde enero 2020. Este incremento se relaciona con los 87 homicidios registrados entre el 25 y el 27 de marzo de 2022.

Entre enero y marzo 2022, los municipios que reportaron más víctimas de homicidios y feminicidios fueron San Salvador, Santa Ana, Apopa y Ciudad Delgado. 1 de cada 5 víctimas de homicidios y feminicidios se reportaron en uno de estos municipios. Se observa una concentración de violencia homicida en la zona central del país.

San Salvador fue el departamento con más víctimas de violencia homicida y feminicida en el primer trimestre de 2022. 29 de cada 100 víctimas se reportaron en este departamento. La Libertad concentró 14 de cada 100 víctimas, mientras que Santa Ana registró a 11 de cada 100 víctimas del período reportado.

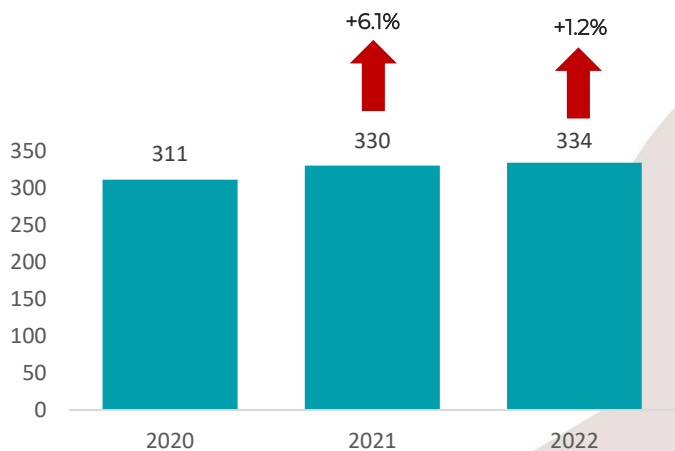
Evidencia

Tasas de homicidios de hombres y mujeres por cada 100 mil habitantes por sexo, 2010-2021

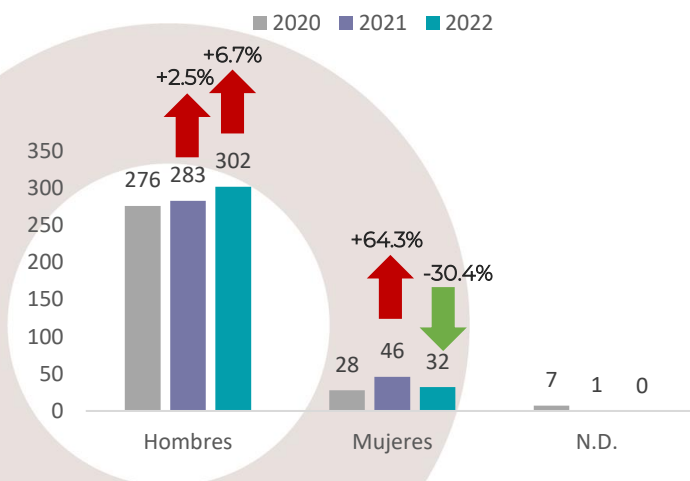


Fuente: Elaboración PNUD a través de Infosegura con base en datos de la Mesa Técnica de Homologación de Muertes Violentas (2010-2021) y DIGESTYC.

Número de homicidios y feminicidios, primer trimestre enero-marzo, 2020-2022

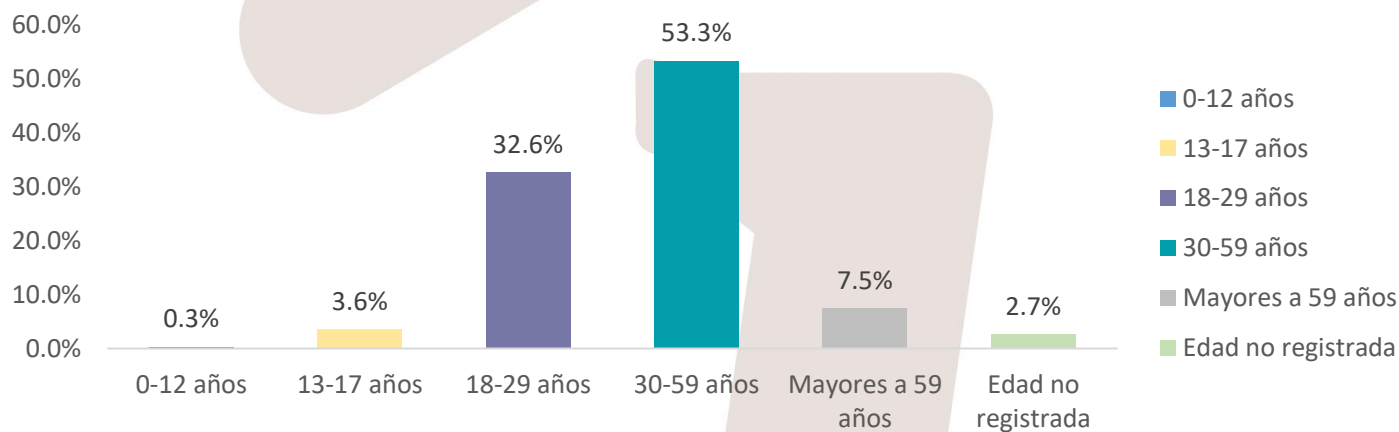


Número de homicidios y feminicidios desagregado por sexo, primer trimestre enero-marzo, 2020-2022



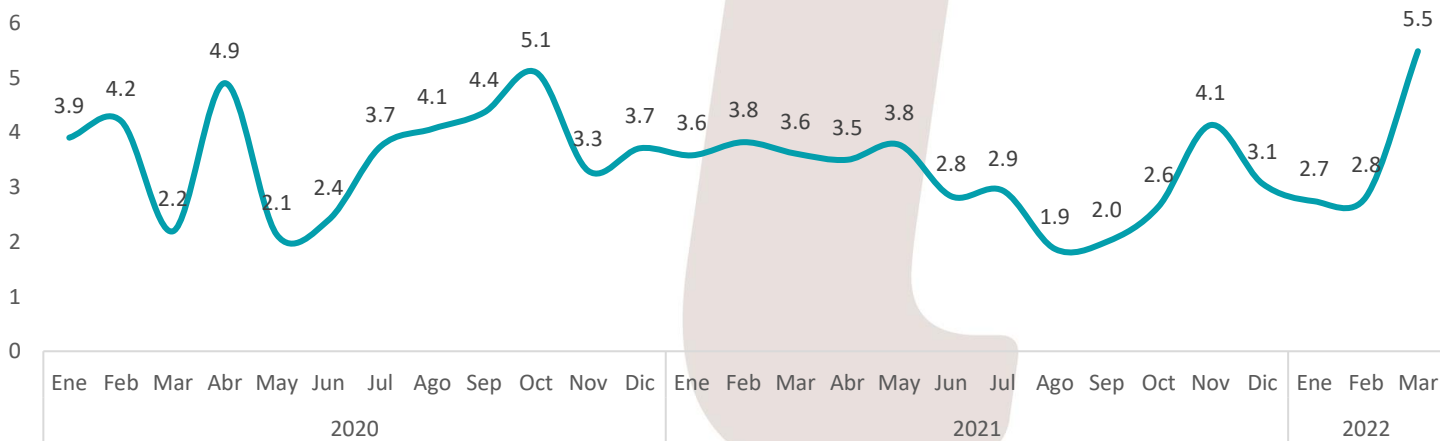
Fuente: Elaboración PNUD a través de Infosegura con base en datos de la Mesa Técnica de Homologación de Muertes Violentas y FGR.
 Nota: la información de marzo 2022 corresponde a datos proporcionados por la FGR, pendientes de ser homologados.

Porcentaje de homicidios y feminicidios desagregado por rango etario, enero 2022 – marzo 2022



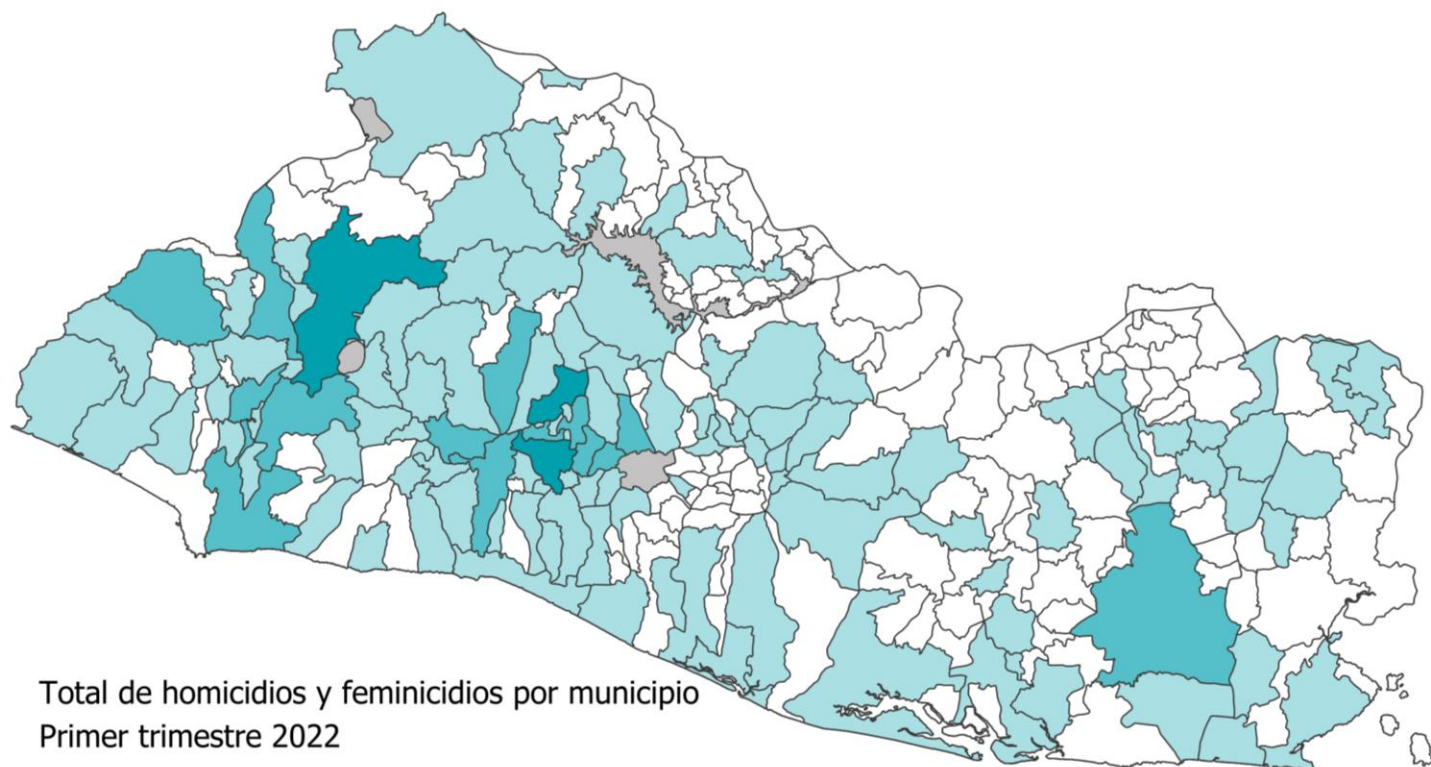
Fuente: Elaboración PNUD a través de Infosegura con base en datos FGR.
 Nota: la información de marzo 2022 corresponde a datos proporcionados por la FGR, pendientes de ser homologados.

Promedio diario de homicidios y feminicidios desagregado por mes, enero 2020 - marzo 2022

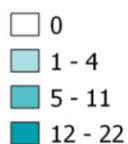


Fuente: Elaboración PNUD a través de Infosegura con base en datos de la Mesa Técnica de Homologación de Muertes Violentas y FGR.
 Nota: la información de marzo 2022 corresponde a datos proporcionados por la FGR, pendientes de ser homologados.

Homicidios y feminicidios por municipio, enero -marzo 2022



Total de homicidios y feminicidios por municipio
Primer trimestre 2022



Fuente: Elaboración PNUD a través de Infosegura con base en datos FGR.

Nota: la información de marzo 2022 corresponde a datos proporcionados por la FGR, pendientes de ser homologados.

Nota:

El total de homicidios y feminicidios se puede encontrar en las actas de la Mesa de Homologación de Muertes Violentas en el siguiente enlace: <https://www.seguridad.gob.sv/dia/estadisticas-homologadas/actas-de-la-mesa-de-homologacion-de-las-muertes-violentas/>. La información fue obtenida el 9 de junio de 2022.

Los datos correspondientes a homicidios de enero a marzo 2022, así como sus desagregaciones por sexo, rango etario y departamento fueron compartidos por la FGR el 05 de abril de 2022. Sin embargo, se aclaró "a la fecha de extracción de los datos, para el mes de marzo 2022 los datos de homicidios y feminicidios se encuentran pendientes de ser conciliados entre las instituciones participantes en la Mesa Tripartita".