

# HONDURAS

## ANÁLISIS SOBRE LA SITUACIÓN DE LA VIOLENCIA Y SEGURIDAD CIUDADANA ENERO-MARZO DE 2022

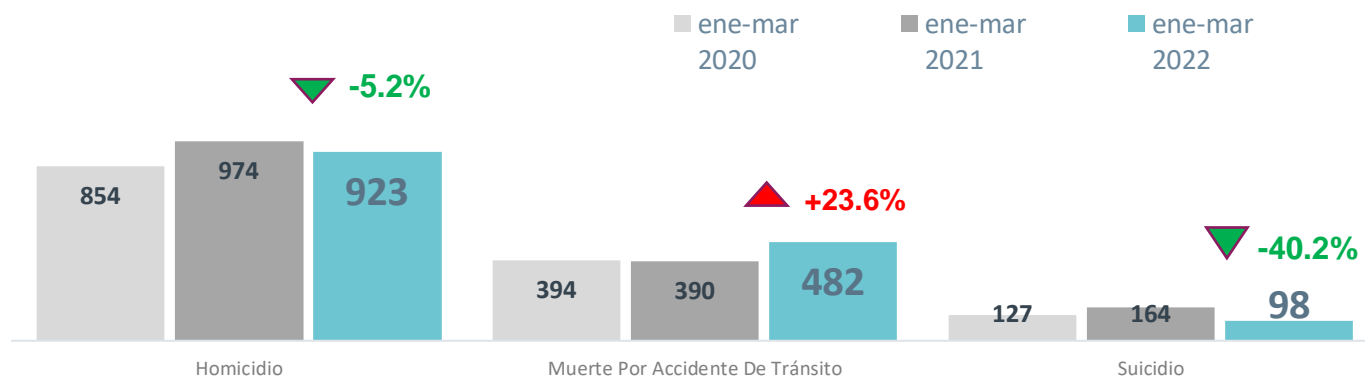


### ASPECTOS DESTACADOS

- Entre enero y marzo de 2022 el número de homicidios disminuyó 5.2% (51 víctimas menos) respecto al mismo periodo de 2021.
- De acuerdo con la información preliminar, 5 de cada 10 homicidios fueron asociados a conflictividad social y otras causas no atribuibles a criminalidad organizada. 300 casos (32.5%) aún están en proceso de investigación.
- El número de las víctimas de homicidios cuyas edades están entre los 18 y 30 años disminuyó 8.7% (36 víctimas menos) respecto al mismo periodo de 2021.
- Los homicidios de hombres disminuyeron 4.2% (37 víctimas menos), los de mujeres también disminuyeron en 14.4% (13 víctimas menos).
- Las armas de fuego fueron usadas en 76% del total de los homicidios (usadas en 701 casos de los 923 total), siguen siendo la principal herramienta homicida en Honduras.
- Con relación a los otros hechos relativos a la vida: Las muertes por accidentes de tránsito aumentaron 23.6% (92 víctimas más) y los suicidios disminuyeron 40.2% (66 víctima menos).
- 8 municipios concentraron 54.5% del total de muertes violentas de mujeres por homicidio, 6 de los cuales también están dentro de los 10 municipios que concentran más homicidios de hombres.
- Distrito Central y San Pedro Sula coincidieron en mayores concentraciones de homicidios de hombres y mujeres en el periodo enero-marzo de 2022.

### EVIDENCIA

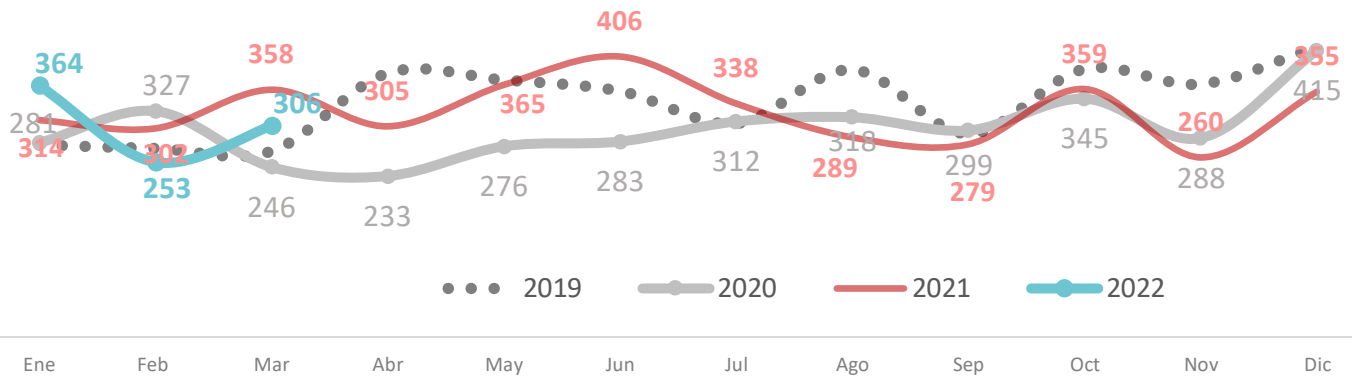
Los homicidios y suicidios disminuyeron respecto a 2021, pero las muertes por accidentes de tránsito aumentaron.



**Fuente:** Datos preliminares de la Mesa Técnica de Muertes Violentas: Policía Nacional, Ministerio Público/Dirección de Medicina Forense. Registro Nacional de las Personas. Observatorios de Convivencia y Seguridad Ciudadana. Instituto Nacional de Estadísticas. IUDPAS/UNAH. Unidad Técnica de Coordinación Interinstitucional (UTECI)/SubSecretaría en Asuntos Policiales.

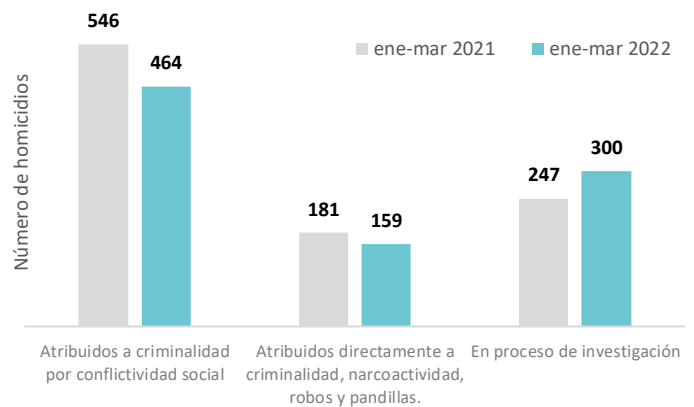
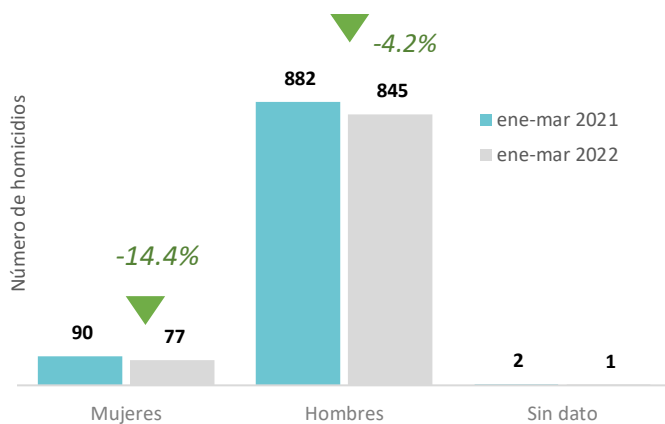
Enero de 2022 registró un número inusualmente alto de homicidios, el mes de enero más alto de los últimos 5 años. Los homicidios bajaron en febrero y marzo, luego del inicio de la gestión de las nuevas autoridades, a niveles inferiores a 2021.

Número de homicidios según mes

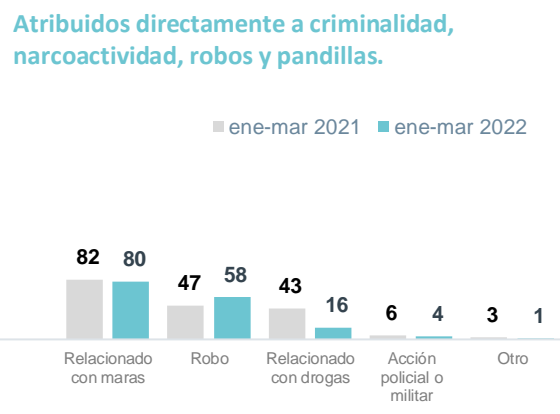
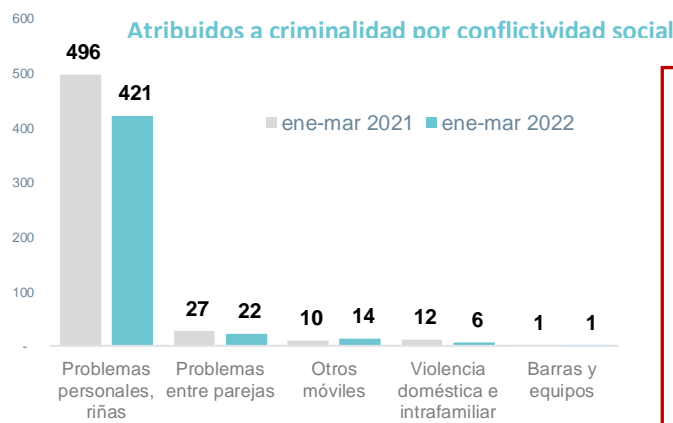


Durante el periodo comprendido entre enero y marzo de 2022, los homicidios de hombres disminuyeron 4.2% (37 víctimas menos), los de mujeres también disminuyeron en 14.4% (13 víctimas menos).

De acuerdo con la información preliminar, 5 de cada 10 homicidios fueron asociados a conflictividad social y otras causas no atribuibles a criminalidad organizada. 300 casos (32.5%) aún están en proceso de investigación.

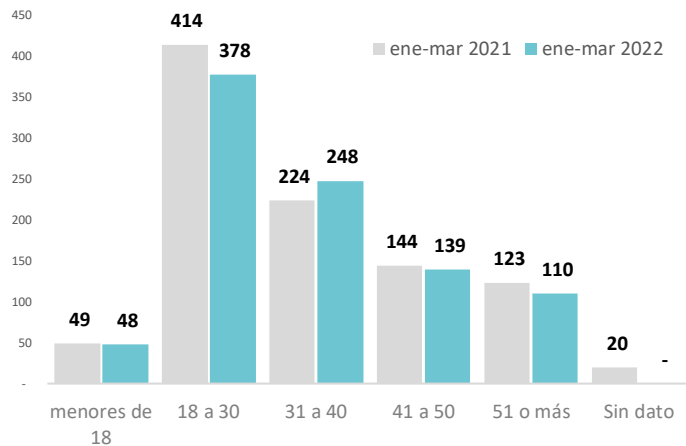


Aunque aún se presenta un alto número de casos en proceso de investigación, se puede apreciar el incremento de los homicidios relacionados con robos y una cifra similar en los relacionados a maras, dentro de las categorías atribuidas a criminalidad, narcoactividad, robos y pandillas.

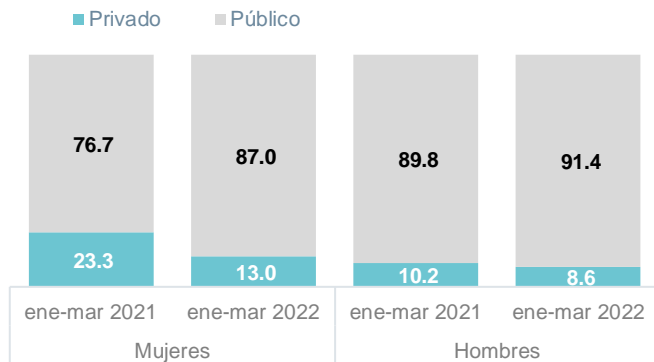


Fuente: Datos preliminares de la Mesa Técnica de Muertes Violentas: Policía Nacional, Ministerio Público/Dirección de Medicina Forense. Registro Nacional de las Personas. Observatorios de Convivencia y Seguridad Ciudadana. Instituto Nacional de Estadísticas. IUDPAS/UNAH. Unidad Técnica de Coordinación Interinstitucional (UTECI)/SubSecretaría en Asuntos Policiales

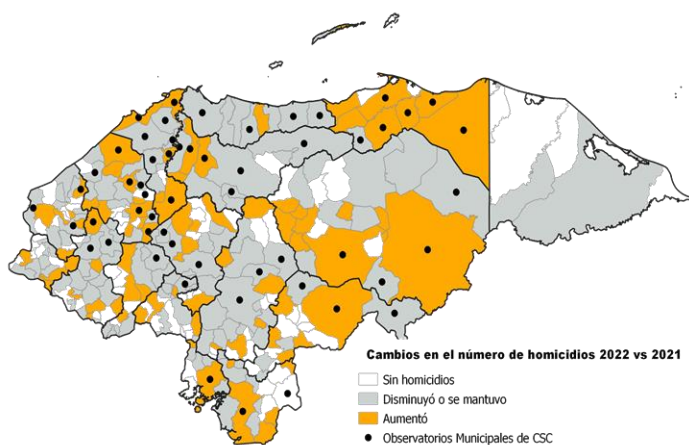
El número de las víctimas de homicidios cuyas edades están entre los 18 y 30 años disminuyó 8.7% (36 víctimas menos) respecto al mismo periodo de 2021.



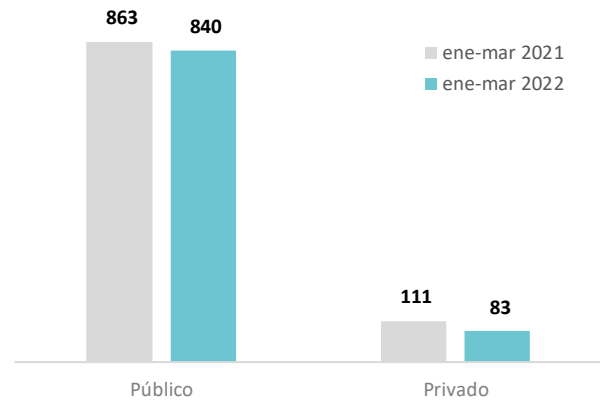
La proporción de homicidios en los espacios privados disminuyó más en mujeres que en hombres.



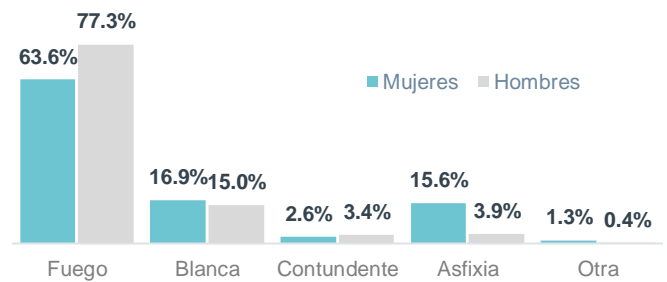
Durante el primer trimestre de 2022, 5 municipios concentraron 32% de los homicidios en el país: Distrito Central, San Pedro Sula, Catacamas, Choloma y Danlí.



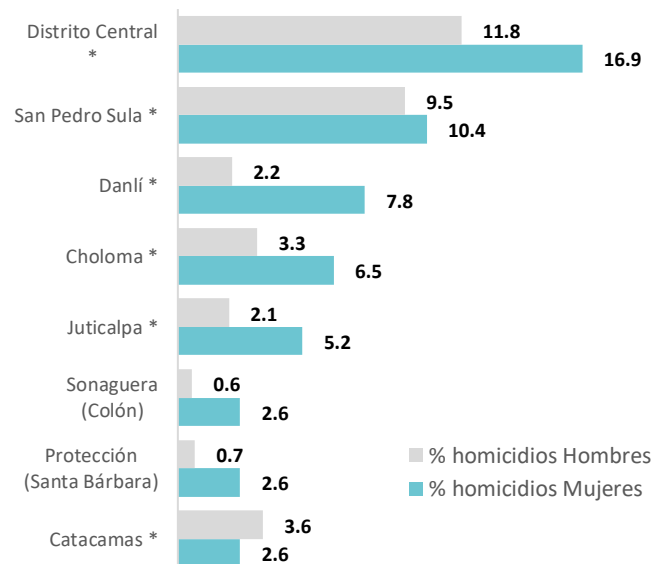
Los homicidios ocurridos en el espacio público disminuyeron 2.7% (23 víctimas menos) y los ocurridos en el espacio privado disminuyeron 25.2% (28 víctimas menos).



Las armas de fuego fueron usada en 76% del total de los homicidios (usadas en 701 casos de los 923 total), siguen siendo la principal herramienta homicida en Honduras

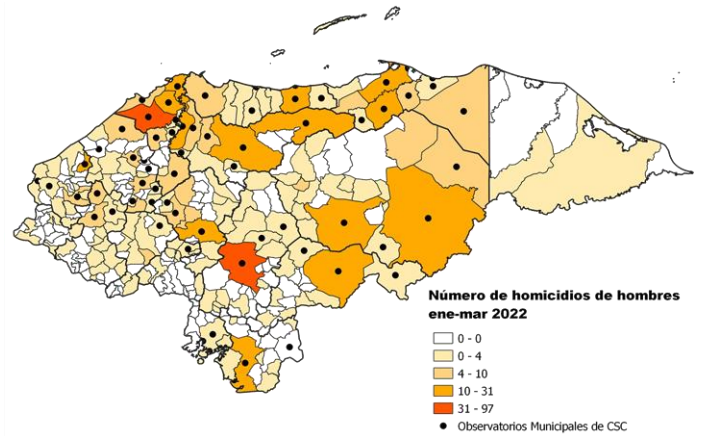
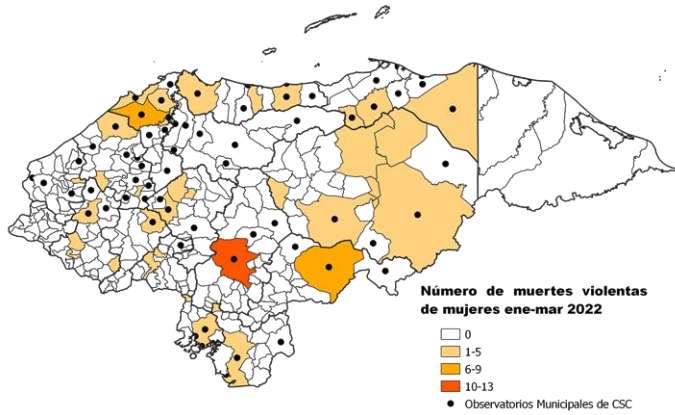


8 municipios concentraron 54.5% del total de muertes violentas de mujeres por homicidio, 6 de esos 8 también están dentro de los 10 municipios que concentran más homicidios de hombres.

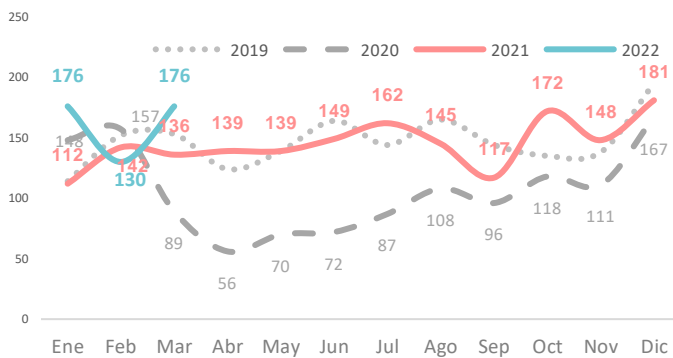


**Fuente:** Datos preliminares de la Mesa Técnica de Muertes Violentas: Policía Nacional, Ministerio Público/Dirección de Medicina Forense. Registro Nacional de las Personas. Observatorios de Convivencia y Seguridad Ciudadana. Instituto Nacional de Estadísticas. IUDPAS/UNAH. Unidad Técnica de Coordinación Interinstitucional (UTECI)/SubSecretaría en Asuntos Policiales

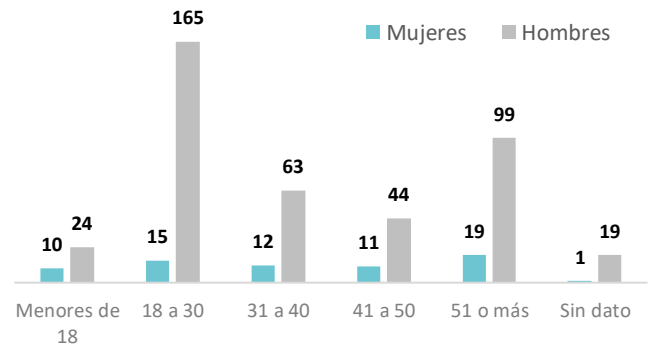
Distrito Central y San Pedro Sula coincidieron en mayores concentraciones de homicidios de hombres y mujeres en el periodo enero-marzo de 2022.



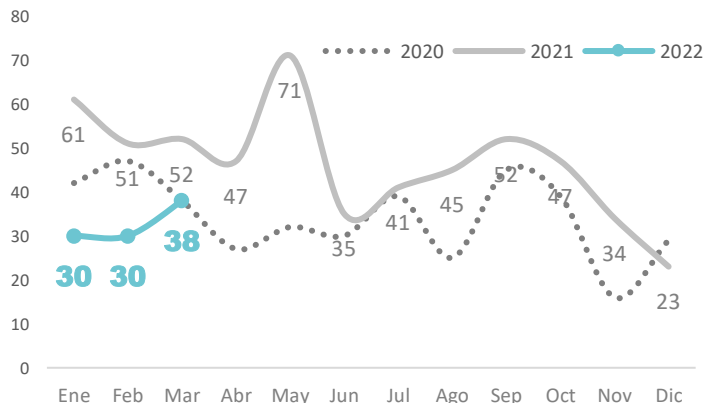
En el periodo de enero a marzo de 2022, las muertes por lesiones de accidentes de tránsito aumentaron 23.6% (92 víctimas más) respecto al mismo periodo de 2021.



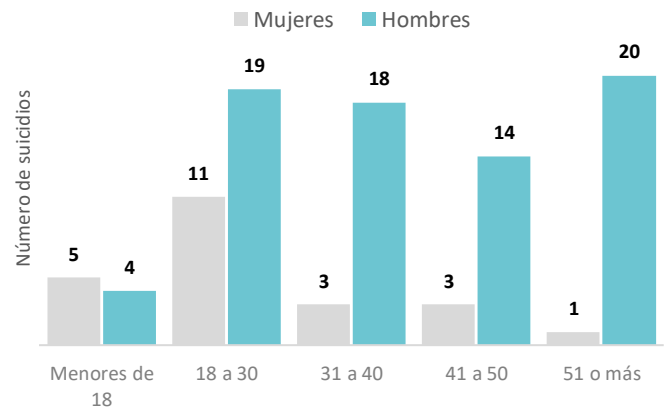
Los jóvenes hombres de 18 a 30 años son quienes más pierden la vida en accidentes de tránsito. El 86% de víctimas de muertes por accidente de tránsito son hombres (414).



Entre enero y marzo de 2022 hubo 66 suicidios menos que en el mismo periodo de 2021, una disminución de 40.2%



76.5% de los suicidios ocurridos fueron hombres. 45.3% (34) de los hombres que perdieron la vida eran mayores a 41 años



**Fuente:** Datos preliminares de la Mesa Técnica de Muertes Violentas: Policía Nacional, Ministerio Público/Dirección de Medicina Forense. Registro Nacional de las Personas. Observatorios de Convivencia y Seguridad Ciudadana. Instituto Nacional de Estadísticas. IUDPAS/UNAH. Unidad Técnica de Coordinación Interinstitucional (UTECI)/SubSecretaría en Asuntos Policiales.