

# BELICE

## Análisis sobre la situación de los homicidios: asesinatos

Enero a diciembre de 2021

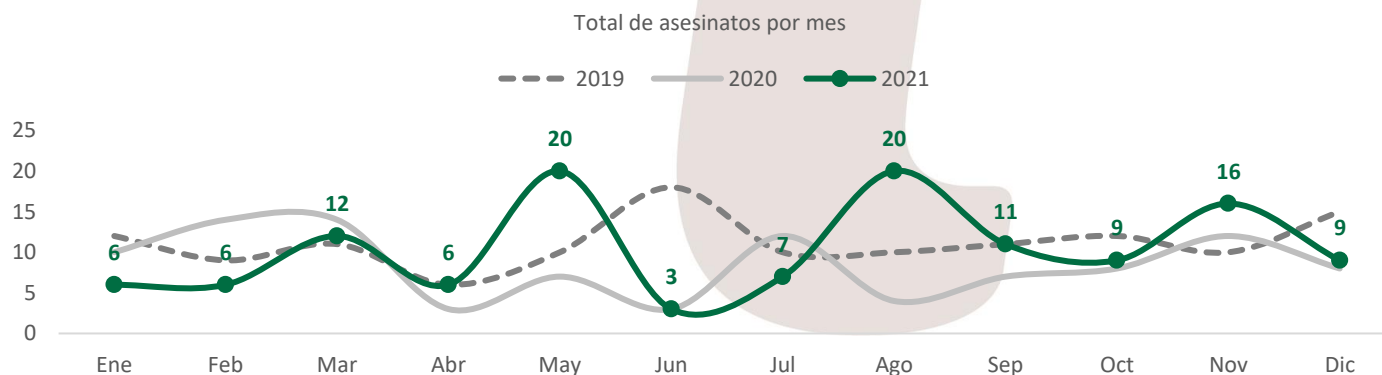
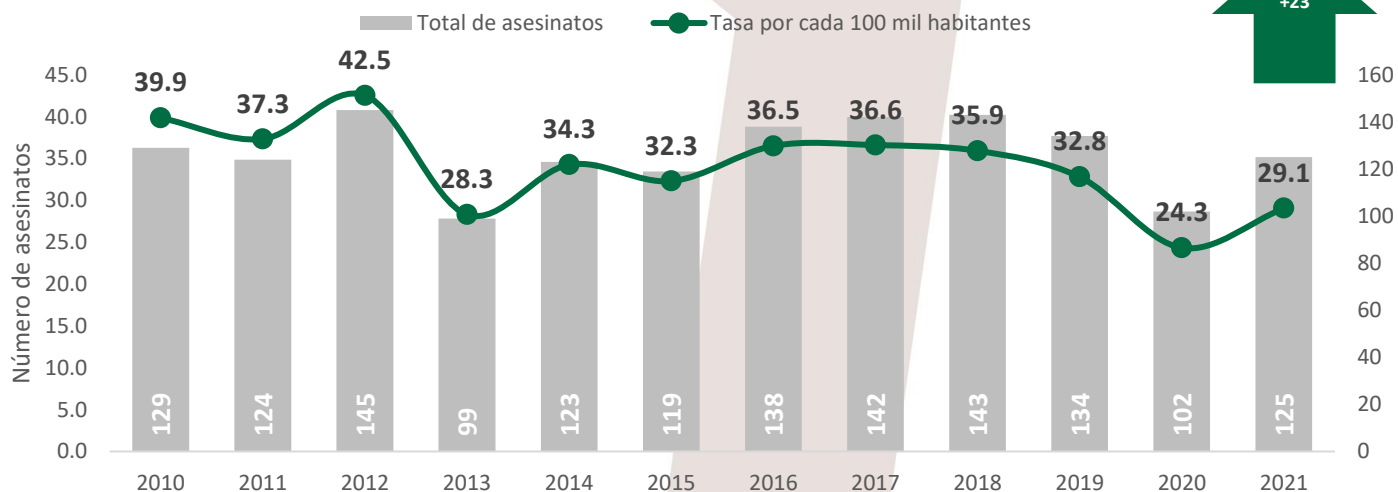


infoSEGURA

### Aspectos destacados

- Al cierre de 2021, se registraron 125 asesinatos, 22.5% más que el año anterior. Sin embargo, el número de asesinatos aún se mantiene 6.7% por debajo (9 víctimas menos) de los registros de 2019, año previo a la pandemia.
- La tasa de homicidios cerró en 29.1 por cada 100 mil habitantes. Esta es la tasa más baja que se ha registrado desde 2013, exceptuando 2020, año atípico en el comportamiento de la incidencia delictiva debido a las medidas de reducción de movilidad a causa de la pandemia por COVID-19.
- Al analizar el comportamiento de los asesinatos por mes se observa que hubo dos picos: en mayo y agosto. En esos meses se registró el 32% de los asesinatos del año.
- El número de asesinatos de hombres registraron un incremento porcentual (+25.3%, 23 víctimas más), mientras que se registró el mismo número de asesinatos de mujeres (11 víctimas) para ambos años.
- Los homicidios de personas jóvenes entre 18 y 30 años siguen representando el principal grupo de víctimas de asesinato (34%), seguidos del grupo etario de 31 y 50 años (23%).
- 4 de los 6 distritos registran un incremento en el total de asesinatos respecto a 2020.

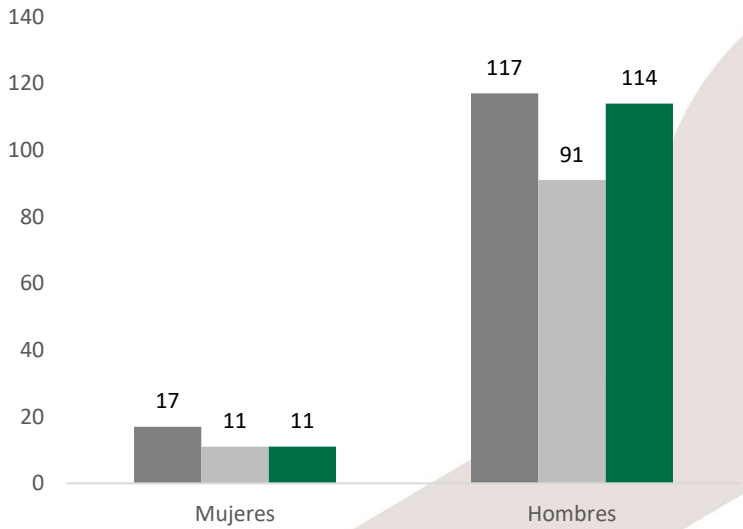
### Evidencia



Los meses con mayor registro de asesinatos fueron mayo y agosto. Estos registran los valores más altos desde 2019.

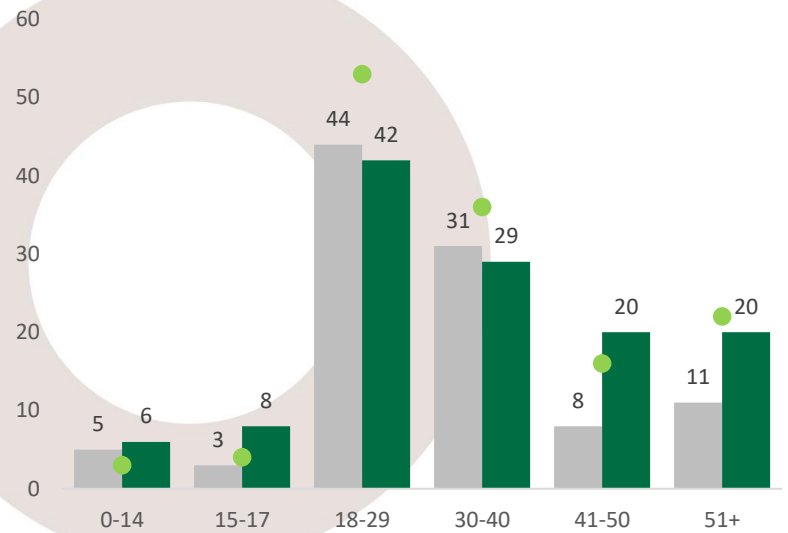
Número de asesinatos por sexo

■ 2019 ■ 2020 ■ 2021



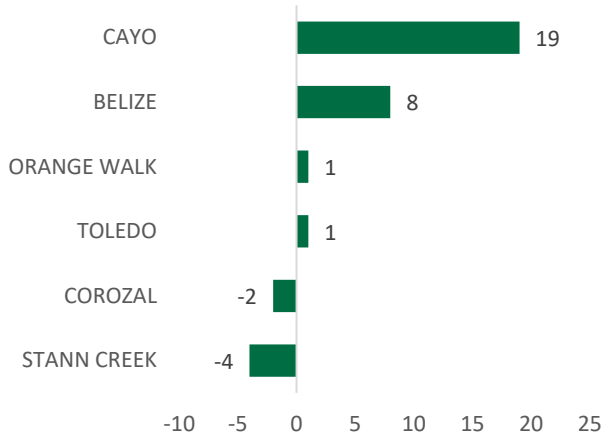
Número de asesinatos por edad

■ 2020 ■ 2021 ● 2019



Los mayores incrementos en el total de víctimas de asesinato se dieron en los distritos Cayo y Belice con 19 y 8 víctimas más, respectivamente. Estos son los distritos que concentran mayor cantidad de población en el país.

Variación en total de asesinatos



Variación en el total de víctimas de asesinato

- Disminución
- Incremento

Total de víctimas de asesinato

- 0
- 1 - 4
- 5 - 8
- 9 - 31
- 32 - 67

