

COSTA RICA

Análisis sobre homicidios dolosos

Enero-diciembre del 2021

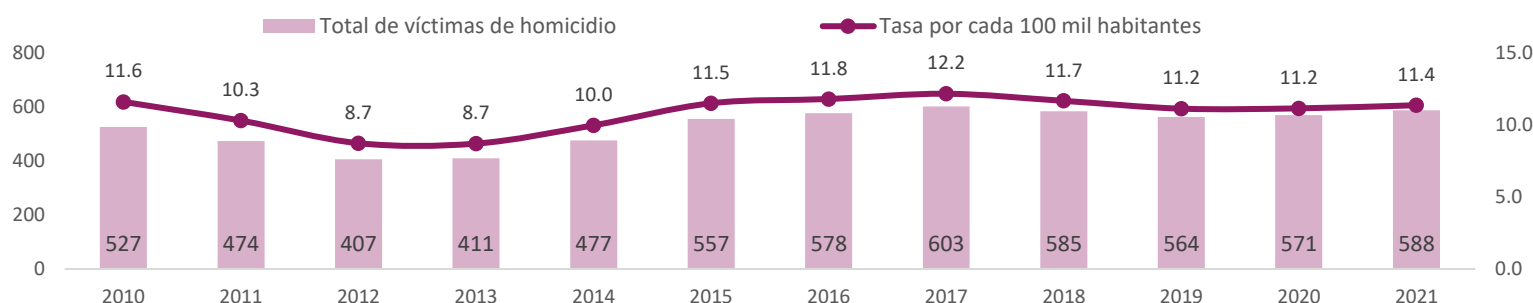
Aspectos destacados

- De enero a diciembre del 2021 se registraron 588 víctimas de homicidio doloso, según datos del Organismo de Investigación Judicial. Esta cifra es equivalente a una tasa de 11,4 homicidios dolosos por cada 100.000 habitantes.
- En 2021 se registraron 55 mujeres víctimas de homicidio doloso (7 víctimas menos que en 2020) y 532 hombres (23 víctimas más que en 2020).
- La edad promedio de las víctimas del 2021 es de 35 años, por sexo la edad promedio de los hombres es de 35 años y la de las mujeres es de 33 añosⁱ, dato similar al del 2020.
- Los jóvenes son las principales víctimas de homicidios dolosos son los jóvenes. Una de cada dos víctimas en 2021 tiene entre 20-24 años.
- Por tipo de método empleado en su mayoría el 73% de los homicidios dolosos del 2021 se cometió utilizando un arma de fuego, un 15% utilizó arma blanca y un 12% otros métodos.
- Por tipo de móvil, un 56% de los homicidios dolosos están vinculados a la delincuencia organizada, 322 víctimas por ajuste de cuentas o venganzaⁱⁱ y 5 por un móvil profesionalⁱⁱⁱ.
- Las provincias de San José y Alajuela registran una disminución de homicidios dolosos en comparación al 2020 del -9% y -20% respectivamente. En el caso de San José corresponde a una disminución de 21 víctimas durante el 2021.
- Del total de homicidios dolosos vinculados a la delincuencia organizada un 71% se concentran en las provincias de Limón (34%), San José (19%) y Puntarenas (18%).

Evidencia

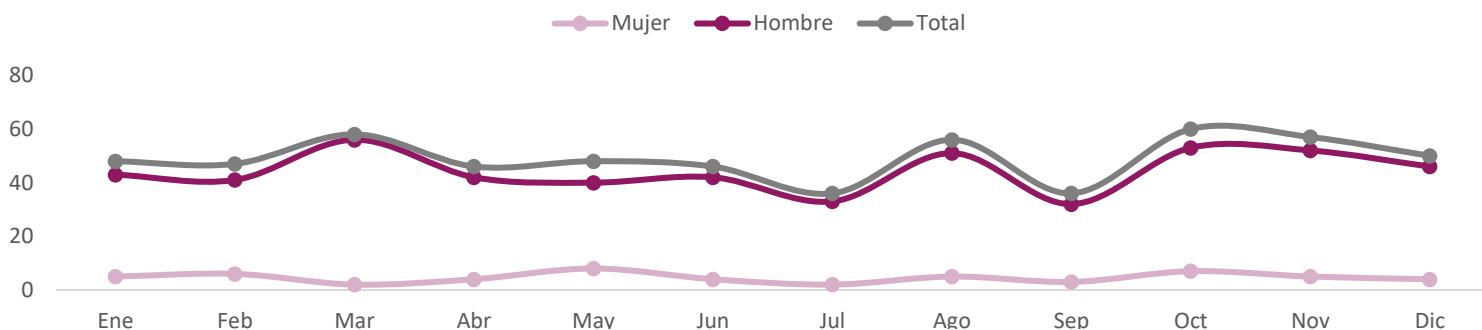
En comparación al periodo de enero a diciembre del 2020 se registra un incremento del 3% en el total de víctimas de homicidio doloso (18 víctimas más durante el 2021). La tasa de homicidios dolosos también sufrió un incremento: pasó de 11,2 víctimas de homicidios dolosos por cada 100.000 habitantes en el 2020 a 11,4 en el 2021.

Víctimas de homicidio doloso por año, 2010-2021
Tasa por 100 mil habitantes y absolutos



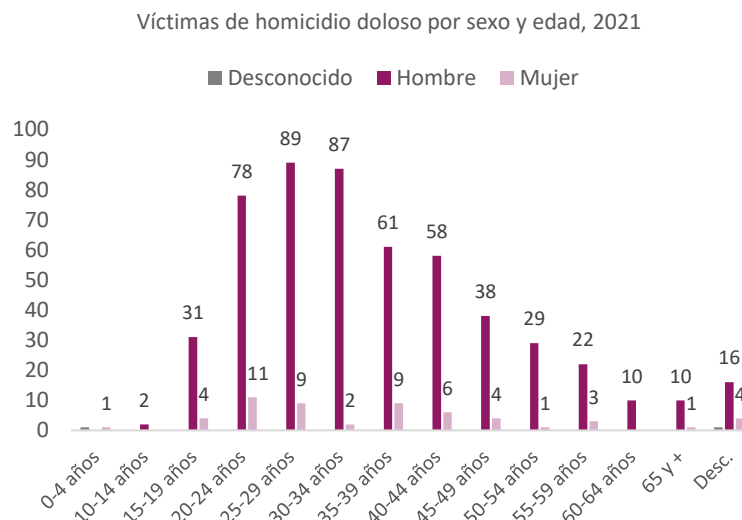
Los meses de mayor ocurrencia de homicidios dolosos fueron marzo, agosto, octubre y noviembre según el Organismo de Investigación Judicial.

Víctimas de homicidio doloso por sexo y mes de ocurrencia, 2021

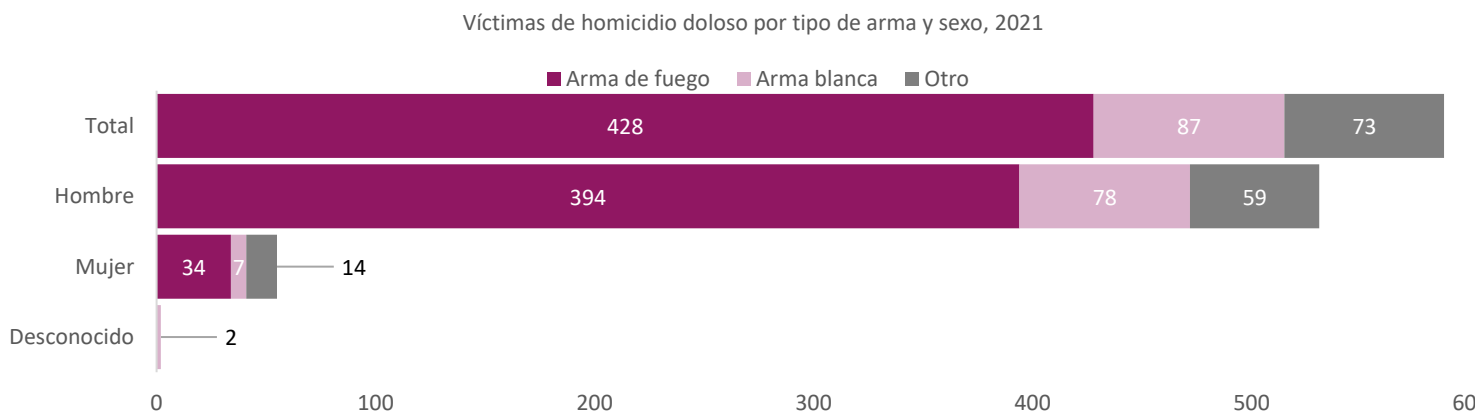


Durante el 2021, 9 de cada 10 víctimas fueron hombres según el Organismo de Investigación Judicial. El total de mujeres víctimas de homicidio doloso pasó de 62 en 2020 a 55 en 2021 (-11%, 7 víctimas) mientras que el total de hombres víctimas aumentaron (+5%, 23 víctimas) en comparación al 2020. Además, se registran 2 víctimas de sexo desconocido.

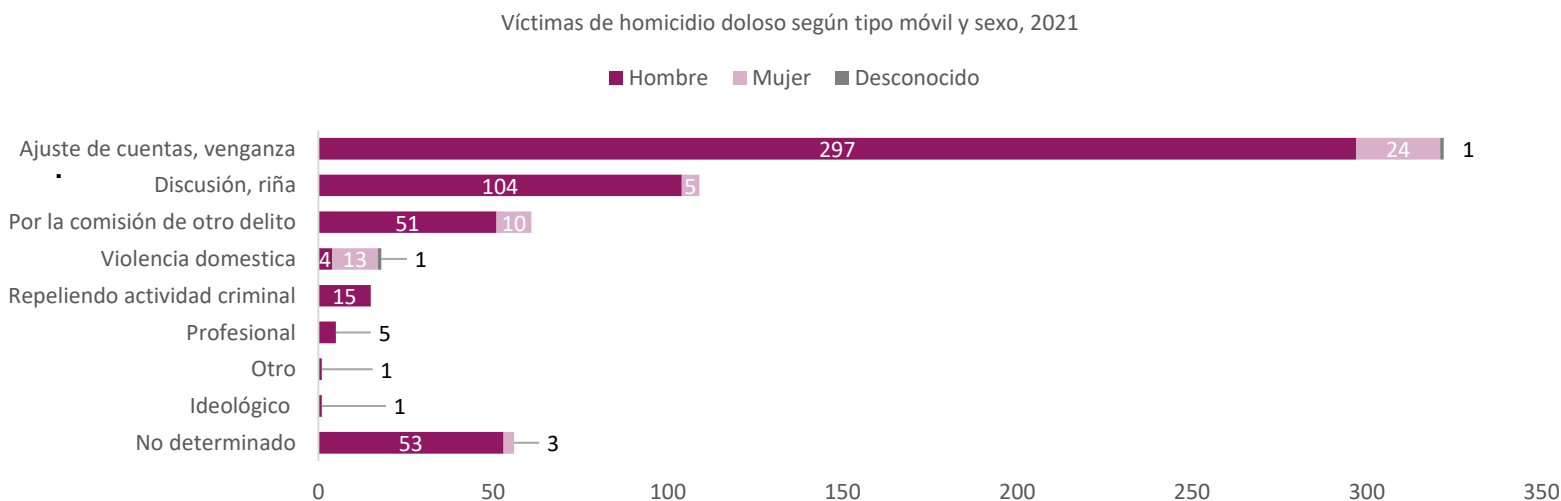
El 47% de las víctimas de homicidio doloso eran personas jóvenes entre los 20 y 34 años según el Organismo de Investigación Judicial. Por edades quinquenales y sexo 1 de cada 2 hombres víctima de homicidio tiene entre 20 y 34 años y alrededor de 1 de cada 3 mujeres se encuentra entre 20 y 29 años.



El 73% de los homicidios dolosos registrados en el 2021 se cometió utilizando un arma de fuego según el Organismo de Investigación Judicial. Por sexo de la víctima el arma de fuego fue la más utilizada tanto en hombres (74%) como en mujeres (62%) durante el 2021.



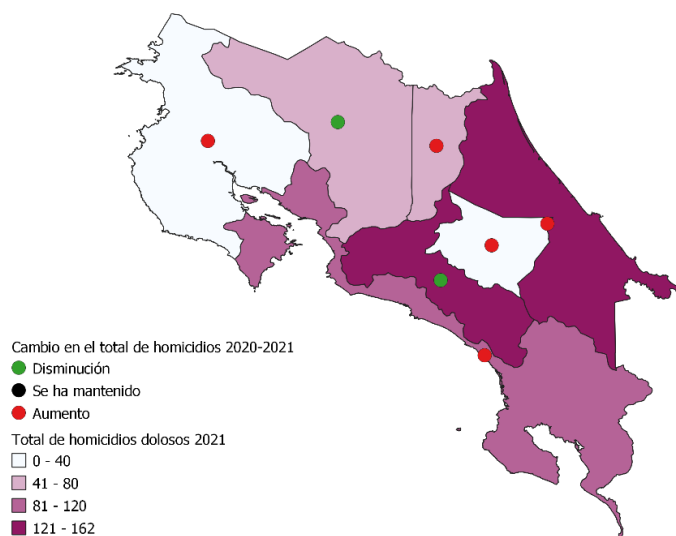
El 56% de los homicidios dolosos están vinculados a la delincuencia organizada según el Organismo de Investigación Judicial.



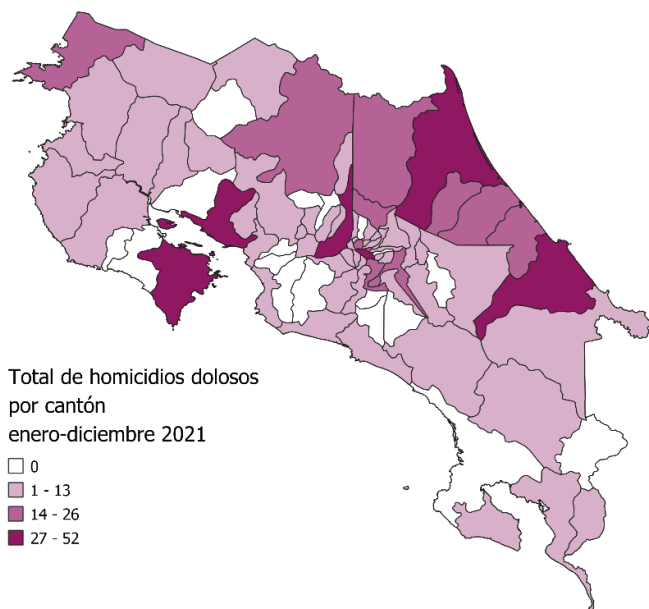
Cinco provincias registran un incremento en 2021 con respecto a 2020. Guanacaste (provincia costera) y Cartago del 6% y 8% respectivamente mientras que Heredia (15%), Limón (19%) y Puntarenas (25%) registran variaciones mayores (estas dos últimas son provincias costeras).

En la provincia de Heredia los cantones con mayor registro de homicidios dolosos durante el 2021 son Sarapiquí (17 víctimas) y el cantón central (15 víctimas). En el caso de la provincia de Limón los cantones con mayor registro son el cantón central (52 víctimas) y Pococí (41 víctimas). Y en el caso de la provincia de Puntarenas la gran mayoría de hechos se concentra en el cantón central (50 víctimas).

Víctimas de homicidio doloso por provincia del hecho, 2021

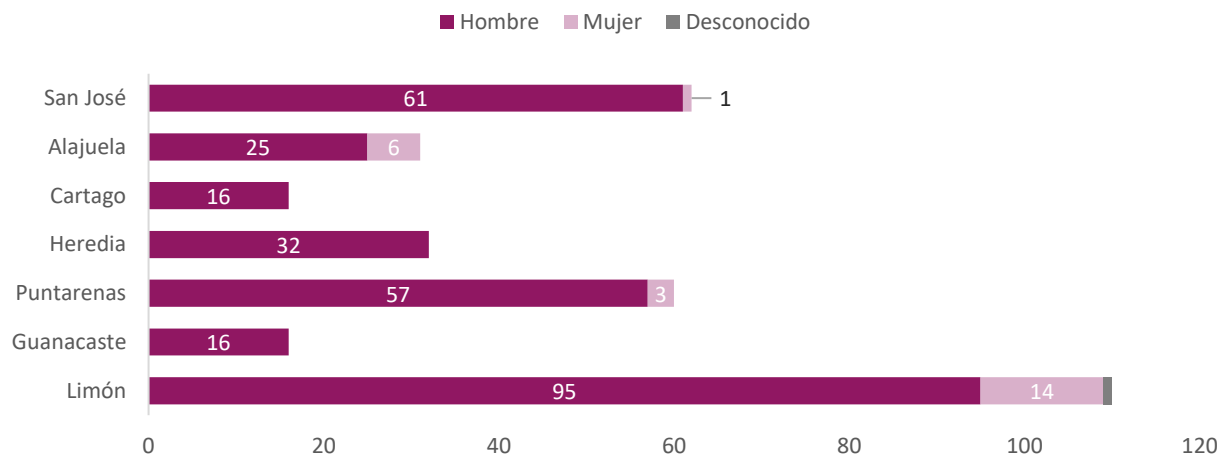


Víctimas de homicidio doloso por cantón del hecho, 2021



El 71% de los homicidios dolosos vinculadas a la delincuencia organizada se concentran en las provincias de Limón, San José y Puntarenas según el Organismo de Investigación Judicial.

Víctimas de homicidio doloso vinculadas a la delincuencia organizada según provincia y sexo, 2021



Fuente: Elaboración PNUD Infosegura con datos del Organismo de Investigación Judicial (OIJ).

Nota: información recibida el 21 de enero del 2022 por parte del Organismo de Investigación Judicial.

ⁱ Para el 2021 se tienen 21 personas con edad desconocida, esto representa un 4% del total de víctimas, y podría afectar la estimación de la edad promedio.

ⁱⁱ Son casos en los cuales pueden mediar circunstancias relacionadas con temas de drogas o grupos delincuenciales organizados.

ⁱⁱⁱ Son casos en los cuales el victimario cobra por matar a la víctima, es el conocido como homicidio de "Sicario".