

HONDURAS



ANÁLISIS SOBRE LA SITUACIÓN DE LA VIOLENCIA Y SEGURIDAD CIUDADANA. 1ER. SEMESTRE 2021 (1S-2021) ANALYSIS OF THE STATE OF THE VIOLENCE AND CITIZEN SECURITY. 1ST. HALF OF 2021 (1-2021)

Aspectos destacados | Highlights

- Entre enero y junio de 2021 se registraron en Honduras 1,909 homicidios, un incremento de 17% (278 víctimas más) respecto al mismo periodo de 2020. Este incremento es en parte atribuible a la suspensión de medidas de confinamiento por COVID 19¹.
From January to June 2021, 1,909 homicides were registered in Honduras, that is a 17% increase (278 more victims) compared to the same period in 2020. This rising trend could be attributed to the easing of COVID-19 related lockdown measures¹.
- De acuerdo con la información preliminar, 6 de cada 10 homicidios en la primera mitad de 2021 fueron asociados a conflictividad social y otras causas no atribuibles a criminalidad organizada, no obstante, en los homicidios atribuidos a criminalidad se reporta incremento de 116.7% en los homicidios relacionados con drogas. Es importante destacar que aún quedan 439 casos (23%) en proceso de investigación.
Preliminary information indicates that during the first half of 2021, 6 in 10 homicides had to do with social conflict and other causes not attributable to organized crime; nonetheless, in terms of crime-related homicide, there was a 116.7% rise in drug-related homicide. It is important to point out that 439 cases (23%) remain under investigation.
- 4 de cada 10 víctimas eran personas jóvenes, entre 18 y 30 años. Este grupo etario registra un incremento de 6.6% (49 víctimas más) respecto al mismo periodo de 2020.
4 in 10 victims were young people between 18 and 30 years of age. This age group reported a 6.6% increase (49 more victims) compared to the same period in 2020.
- Un mayor porcentaje de los homicidios de mujeres ocurrieron en espacios privados (25.3%) en comparación con los hombres (10.1%).
A greater percentage of female homicides took place in the private spaces (25.3%) as compared to males (10.1%).
- 76.8% del total de homicidios en la primera mitad de 2021 fueron cometidos con armas de fuego. El número de homicidios con armas de fuego se incrementó 20% respecto a 2020 (247 víctimas más).
76.8% of all homicides during the first half of 2021 were committed with a firearm. The number homicides involving firearms rose 20% compared to 2020 (247 more victims).
- Los adultos jóvenes (15 a 34 años) son las principales víctimas de homicidio (50.7%). El grupo de edad que más aumentó fueron los adultos jóvenes de 25-29 años (27 víctimas más).
Young adults ages 15 to 34 were the primary victims of homicide (50.7%). However, the age group of young adults 25 to 29 years old had the largest increase (27 more victims).
- Al igual que los homicidios los otros hechos relativos a la vida también incrementaron: Las muertes por accidentes de tránsito (25.2%, 148 víctimas más) y los suicidios (0.5%, 1 víctima más). Las lesiones se han reducido tanto en mujeres (25%, 18 víctimas menos) como en hombres (18.8%, 71 víctimas menos).
Like homicides, other acts affecting life also increased: Traffic fatalities (25.2%, 148 more victims) and cases of suicide (0.5%, 1 more victim). Injuries exhibited a reduction in both females (25%, 18 fewer victims) and in males (18.8%, 71 fewer victims).
- En 2 municipios de aquellos que concentran las víctimas de homicidios se presenta un comportamiento opuesto al del 1er semestre de 2020, en el caso los hombres: Mientras que en San Pedro Sula los homicidios de hombres se aumentaron 50.4% (71 víctimas más), en Distrito Central disminuyeron 10.1% (24 víctimas menos). En el caso de las mujeres ambos municipios muestran una disminución, en San Pedro Sula las muertes violentas de mujeres disminuyeron 21.4% (3 víctimas menos) y en Distrito Central disminuyeron 57.1% (28 víctimas menos).
In 2 municipalities out of those that account for the greatest number of homicide victims, there is a trend in the opposite direction as in the 1st half of 2020, in the case of males: While male homicides in San Pedro Sula increased 50.4% (71 more victims), in Distrito Central they declined 10.1% (24 fewer victims). In the case of females, both municipalities show a decline; in San Pedro Sula violent deaths of women decreased 21.4% (3 fewer victims) and in Distrito Central the decrease was 57.1% (28 fewer victims).

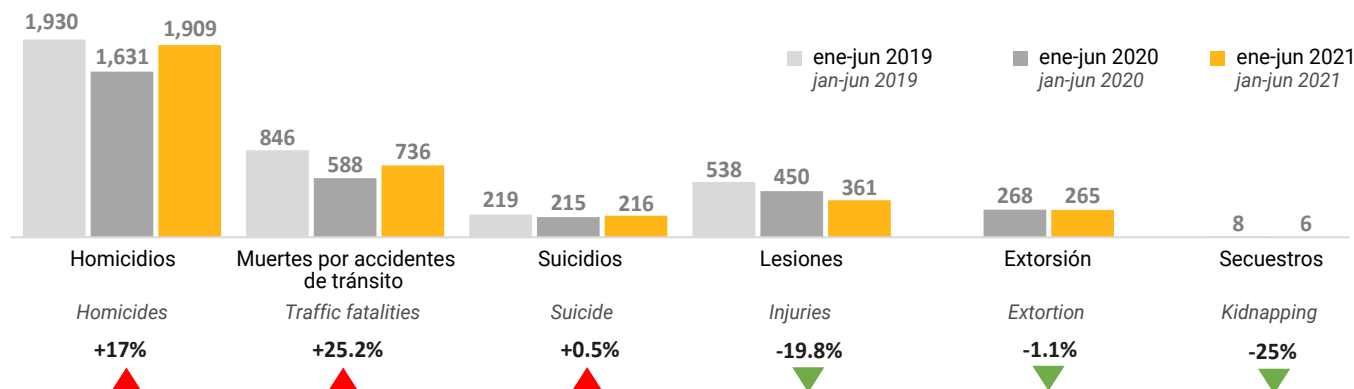
1 El 16 de marzo de 2020 se adoptan medidas para prevenir la propagación del Covid-19 que incluyeron la suspensión de circulación absoluta (salvo algunas excepciones).
1 On 16 March 2020, the measures adopted to prevent the spread of COVID-19 included a full shelter in place order (with certain exceptions).

Fuente: Datos preliminares de la Mesa Técnica de Muertes Violentas: Policía Nacional, Ministerio Público/Dirección de Medicina Forense. Registro Nacional de las Personas. Observatorios de Convivencia y Seguridad Ciudadana. Instituto Nacional de Estadísticas. IUDPAS/UNAH. Unidad Técnica de Coordinación Interinstitucional (UTECI) /Subsecretaría de Seguridad en Asuntos Interinstitucionales.

Source: Provisional data by Working Group on Violent Deaths: National Police, Attorney General/Forensic Medicine Administration. National Registry of Persons. Coexistence and Citizen Security Observatories National Statistics Institute. IUDPAS/UNAH. Technical Inter-Institutional Coordination Unit (UTECI)/Sub-Secretary for Inter-Institutional Affairs

Evidencia | Evidence

Los homicidios, muertes por accidentes de tránsito y suicidios aumentaron respecto a 2020, pero hechos contra la integridad y propiedad disminuyeron. *Homicide, traffic fatalities and suicides increased as compared to 2020, but life-threatening and property crimes decreased.*

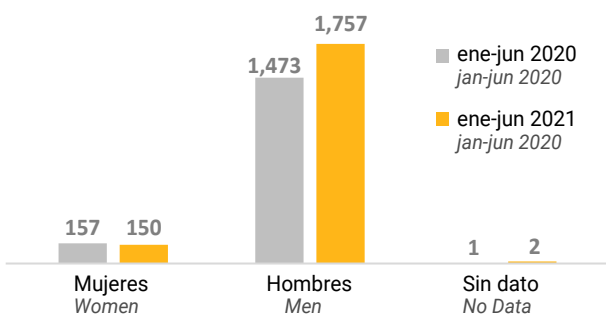


El número de homicidios durante el primer semestre de 2021 es mayor al presentado durante el mismo periodo de 2020, periodo en el cual se implementaron medidas de confinamiento para evitar la propagación del COVID-19. Sin embargo el número de homicidios de 2021 es inferior al mismo periodo de 2019. *During the first half of 2021, the number of homicides was greater than the same period in 2020, when the lockdown measures were put in place to prevent the spread of COVID-19. However, the number of homicides in 2021 is inferior to the same period in 2019.*

Número de homicidios según mes
Number of homicides by month

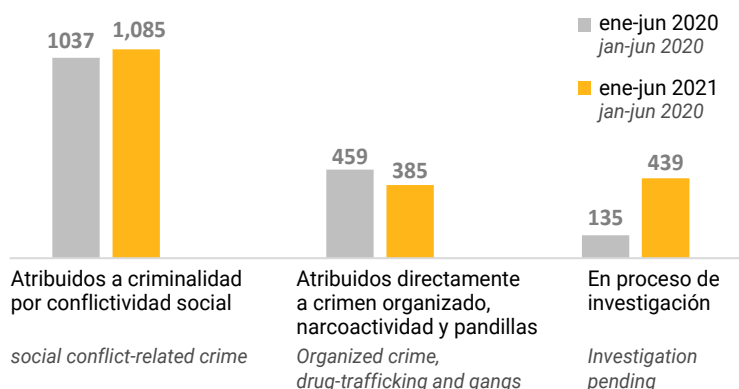


Las muertes violentas de mujeres disminuyeron 4.5% y la de hombres se incrementó 19.3% en relación con 2020. *Violent deaths in females decreased 4.5%, and in males they increased 19.3% compared to 2020*



Preliminary information shows that 6 in 10 homicides carried out in the first half of 2021 had to do with social conflict and other non-organized crime related causes.

De acuerdo con la información preliminar, 6 de cada 10 homicidios en la primera mitad de 2021 fueron asociados a conflictividad social y otras causas no atribuibles a criminalidad organizada.



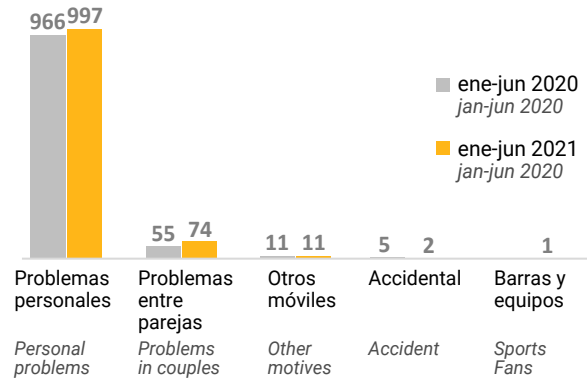
Fuente: Datos preliminares de la Mesa Técnica de Muertes Violentas: Policía Nacional, Ministerio Público/Dirección de Medicina Forense. Registro Nacional de las Personas. Observatorios de Convivencia y Seguridad Ciudadana. Instituto Nacional de Estadísticas. IUDPAS/UNAH. Unidad Técnica de Coordinación Interinstitucional (UTECI) /Subsecretaría de Seguridad en Asuntos Interinstitucionales.

Source: Provisional data by Working Group on Violent Deaths: National Police, Attorney General/Forensic Medicine Administration. National Registry of Persons. Coexistence and Citizen Security Observatories National Statistics Institute. IUDPAS/UNAH. Technical Inter-Institutional Coordination Unit (UTECI)/Sub-Secretary for Inter-Institutional Affairs

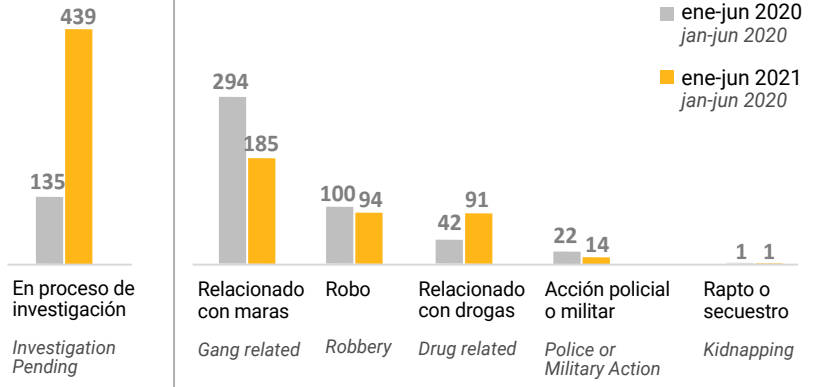
Dentro de las clasificaciones atribuidas directamente a criminalidad, narcoactividad, robos y pandillas, destacan el incremento en homicidios relacionados con drogas (Se duplicaron), mientras que aquellas asociadas a conflictividad social muestran ligeros incrementos, sin embargo aún queda un alto número de casos que no está definido su motivo y siguen en proceso de investigación.

Within the classifications directly attributed to crime, drug activity, robbery and gangs, the increase in homicides related to drugs stands out (it doubled), while those associated with social conflict show slight increases, however there is still a high number of cases that have an undefined motive and are still under investigation.

Atribuidos a criminalidad por conflictividad social Related to crime resulting from social conflict

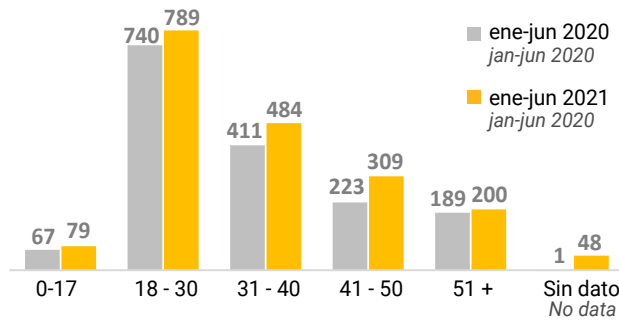


Atribuidos directamente a criminalidad, narcoactividad, robos y pandillas. Directly related to crime, drug-trafficking, robbery and gangs



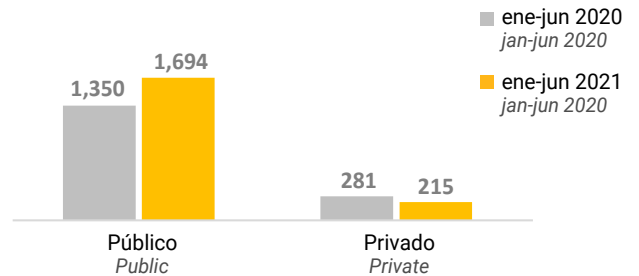
4 de cada 10 víctimas de homicidio en el primer semestre de 2021 tenían entre 18 y 30 años.

During the first half of 2021, 4 in 10 victims of homicide were 18 to 30 years old.



Los homicidios son cometidos principalmente en espacios públicos y durante el primer semestre de 2021 se incrementaron 25.5%. Los homicidios ocurridos en espacios privados se redujeron 23.5% respecto a 2020.

Homicides mainly take place in public spaces, and in the first half of 2021, they rose 25.5%. Homicide carried out in private spaces decreased 23.5% compared with 2020.

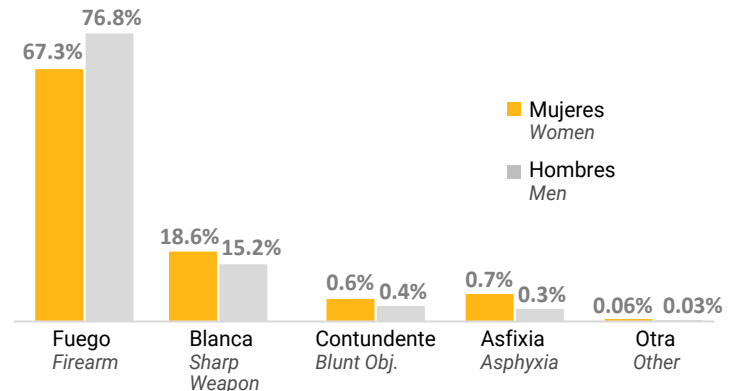
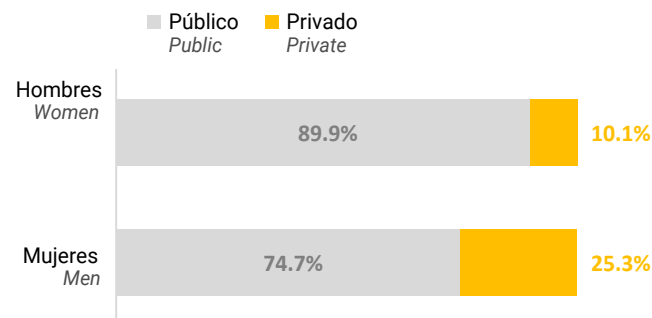


Los homicidios de mujeres ocurrieron más en espacios privados (25.3%), en comparación con los de hombres (10.1%).

More homicides involving females took place in the private sphere (25.3%) as compared to males (10.1%).

76.8% de los homicidios son cometidos con armas de fuego. El número de homicidios con armas de fuego se incrementó 20% respecto a 2020 (247 víctimas más).

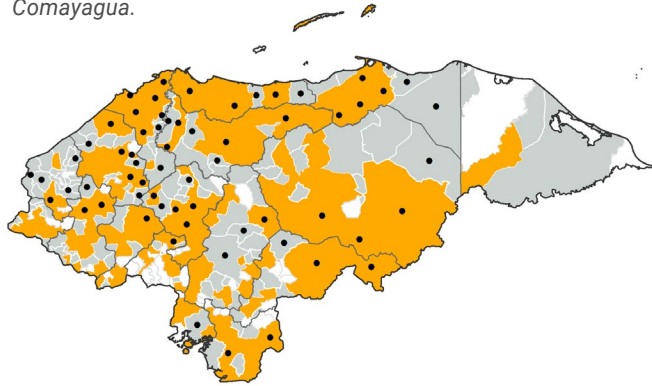
76.8% of homicides are committed with a firearm. The number homicides involving firearms rose 20% compared to 2020 (247 more victims).



Fuente: Datos preliminares de la Mesa Técnica de Muertes Violentas: Policía Nacional, Ministerio Público/Dirección de Medicina Forense. Registro Nacional de las Personas. Observatorios de Convivencia y Seguridad Ciudadana. Instituto Nacional de Estadísticas. IUDPAS/UNAH. Unidad Técnica de Coordinación Interinstitucional (UTECI) /Subsecretaría de Seguridad en Asuntos Interinstitucionales.

Source: Provisional data by Working Group on Violent Deaths: National Police, Attorney General/Forensic Medicine Administration. National Registry of Persons. Coexistence and Citizen Security Observatories National Statistics Institute. IUDPAS/UNAH. Technical Inter-Institutional Coordination Unit (UTECI)/Sub-Secretary for Inter-Institutional Affairs

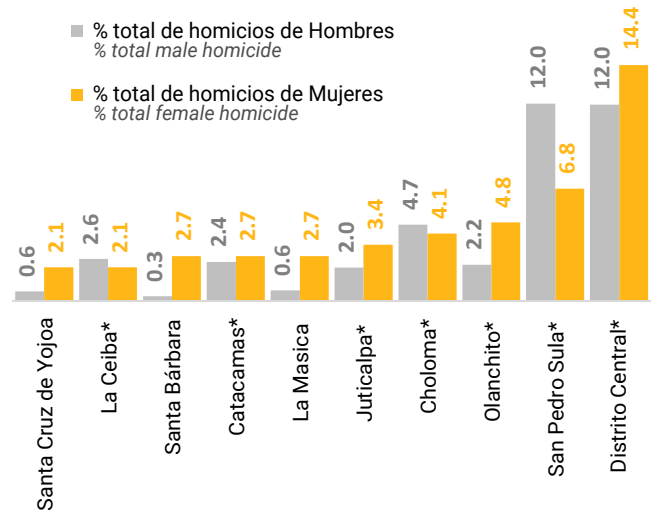
5 municipios concentran 1 de cada 3 homicidios en el país: Distrito Central, San Pedro Sula, Choloma, El Progreso y Comayagua.
 5 municipalities account for 1 in 3 homicides in the country: Distrito Central, San Pedro Sula, Choloma, El Progreso and Comayagua.



Cambio en el número de homicidios 2021 vs 2020
 Change in number of homicides 2021 vs 2020

- Aumentó / Increased
- Se mantuvo o disminuyó / No change or decrease
- Sin homicidios / No homicide reported
- Observatorios municipales de convivencia y seguridad ciudadana
 Coexistence and Citizen Security Observatories

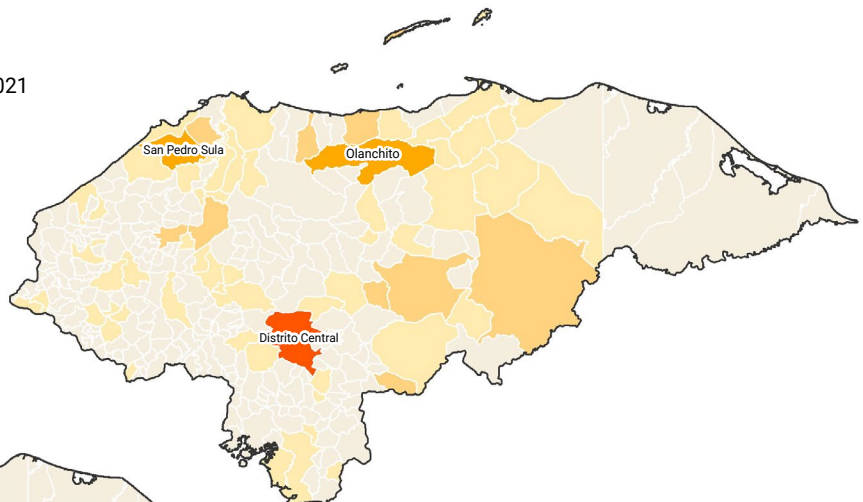
10 municipios entre enero y junio de 2021, concentraron 46% del total de muertes violentas de mujeres, 7 de esos 10 también están dentro de los 10 municipios que concentran más homicidios de hombres.
 Between January and June 2021, 10 municipalities accounted for 46% of the total violent deaths of females, 7 of the 10 are also among the 10 municipalities that account for more homicides of males.



Distrito Central y San Pedro Sula coincidieron en ser los dos municipios con mayores concentraciones de homicidios de hombres y mujeres en el primer semestre de 2021. Distrito Central and San Pedro Sula were the two municipalities with the highest figures for homicides involving males and females in the first half of 2021.

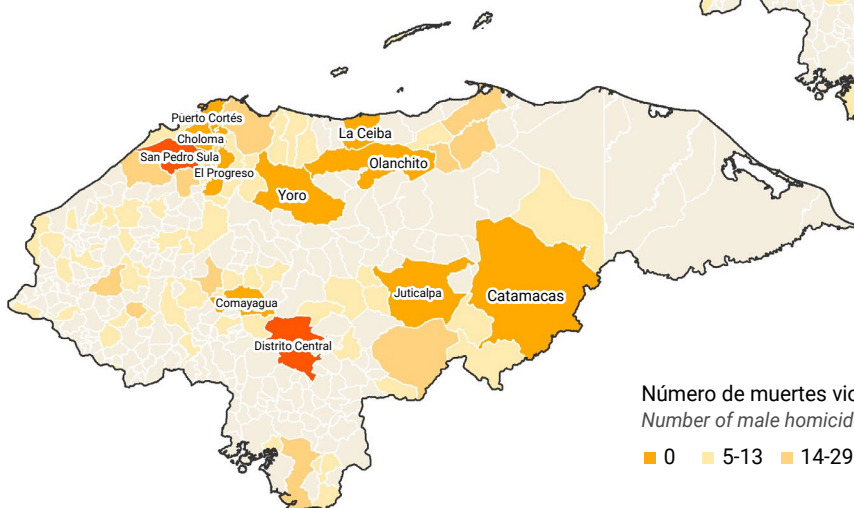
Número de muertes violentas de mujeres Ene-Jun 2021
 Number of violent deaths of women Jan-Jun 2021

- 0
- 1-2
- 3-6
- 7-10
- 11-21



Número de muertes violentas de hombres Ene-Jun 2021
 Number of male homicides Jan-Jun 2021

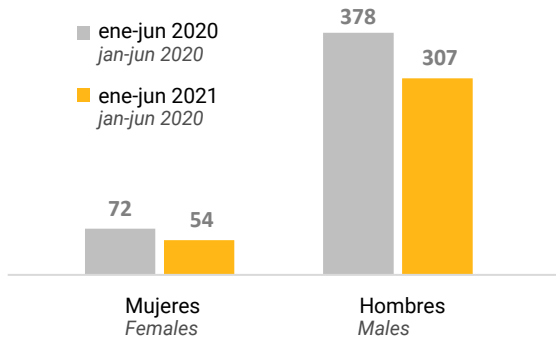
- 0
- 5-13
- 14-29
- 30-80
- 81-207



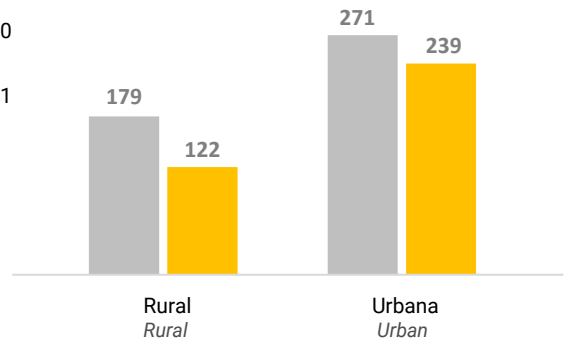
Fuente: Datos preliminares de la Mesa Técnica de Muertes Violentas: Policía Nacional, Ministerio Público/Dirección de Medicina Forense. Registro Nacional de las Personas. Observatorios de Convivencia y Seguridad Ciudadana. Instituto Nacional de Estadísticas. IUDPAS/UNAH. Unidad Técnica de Coordinación Interinstitucional (UTECI) /Subsecretaría de Seguridad en Asuntos Interinstitucionales.

Source: Provisional data by Working Group on Violent Deaths: National Police, Attorney General/Forensic Medicine Administration. National Registry of Persons. Coexistence and Citizen Security Observatories National Statistics Institute. IUDPAS/UNAH. Technical Inter-Institutional Coordination Unit (UTECI)/Sub-Secretary for Inter-Institutional Affairs

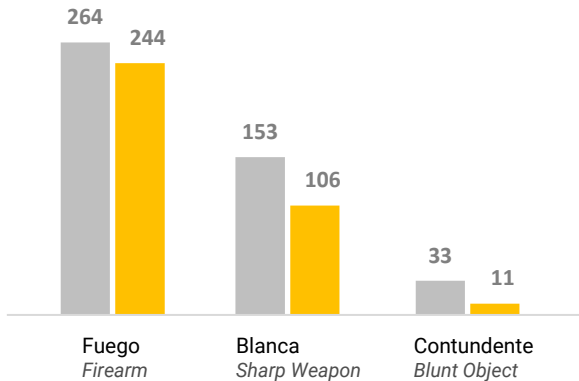
Las lesiones se han reducido tanto en mujeres (25%) como en hombres (18.8%)
Injuries decreased in both females (25%) and in males (18.8%).



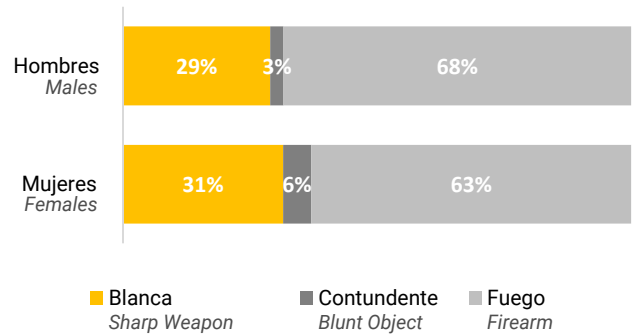
Las lesiones en el área rural se redujeron más (-31.8%) que en el área urbana (11.8%).
In rural areas, injuries decreased more (-31.8%) than in urban areas (11.8%).



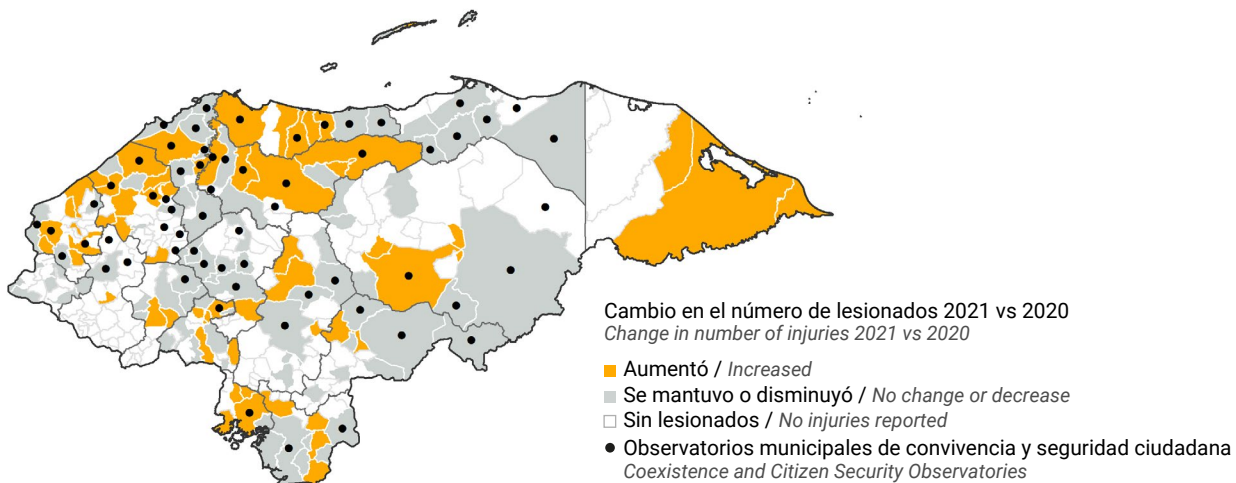
Las lesiones en general se redujeron (-19.8%), las provocadas por armas de fuego (-7.6%), con arma blanca (-30.7%) y con arma contundente (66.7%).
Overall, injuries experienced a decrease (-19.8%), those related to firearms (-7.6%), sharp weapons (-30.7%), and with a blunt object (66.7%).



Un mayor porcentaje de mujeres (37%) fueron lesionadas por armas blancas y contundentes, en comparación con los hombres (31%).
Un mayor porcentaje de mujeres (37%) fueron lesionadas por armas blancas y contundentes, en comparación con los hombres (31%).



5 municipios concentran 4 de cada 10 lesiones: Distrito Central, San Pedro Sula, El Progreso, Yoro y La Ceiba.
5 municipalities account for 4 in 10 injuries: Distrito Central, San Pedro Sula, El Progreso, Yoro and La Ceiba.



Fuente: Datos preliminares de la Mesa Técnica de Muertes Violentas: Policía Nacional, Ministerio Público/Dirección de Medicina Forense. Registro Nacional de las Personas. Observatorios de Convivencia y Seguridad Ciudadana. Instituto Nacional de Estadísticas. IUDPAS/UNAH. Unidad Técnica de Coordinación Interinstitucional (UTECI)/SubSecretaría en Asuntos Interinstitucionales
Source: Provisional data by Working Group on Violent Deaths: National Police, Attorney General/Forensic Medicine Administration. National Registry of Persons. Coexistence and Citizen Security Observatories National Statistics Institute. IUDPAS/UNAH. Technical Inter-Institutional Coordination Unit (UTECI)/Sub-Secretary for Inter-Institutional Affairs

Este reporte fue realizado con datos disponibles al mes de julio 2021
This report was prepared with data available as of July 2021