

# GUATEMALA

## Análisis sobre la situación de la violencia homicida Enero-diciembre 2021

### Aspectos destacados

- Al cierre del año 2021 se registraron 2,844 homicidios, 275 (10.7%) víctimas más que durante el año 2020 y pese a la flexibilización en las medidas de contención por la pandemia, 734 (20.5%) víctimas menos a las registradas en el año 2019.
- La tasa de homicidios para el año 2021 cerró en 16.6 homicidios por cada 100 mil habitantes, menor en 2.7 puntos a la tasa de Centroamérica y República Dominicana (19.3).
- Comparado con el año anterior, en el año 2021 el número de homicidios en mujeres se incrementó en 15.6%, equivalente a 56 víctimas más. En hombres también se incrementó en menor proporción 9.9%, equivalente a 219 víctimas más.
- Las y los jóvenes entre 18 y 30 años fueron las principales víctimas de homicidios, este rango de edad también registró el mayor incremento en el número de homicidios 17.1% más en comparación al año 2020.
- A nivel geográfico, 11 departamentos del país registraron un aumento en el número de homicidios comparado al 2020. El departamento de Guatemala representó el 75% del incremento total registrado en el número de homicidios.
- Pese a que a nivel nacional se registró un aumento en los homicidios en relación al 2020, más de la mitad de los municipios del país (64.1%), mantuvieron una cifra igual o menor a la reportada en el año anterior.

### Homicidios

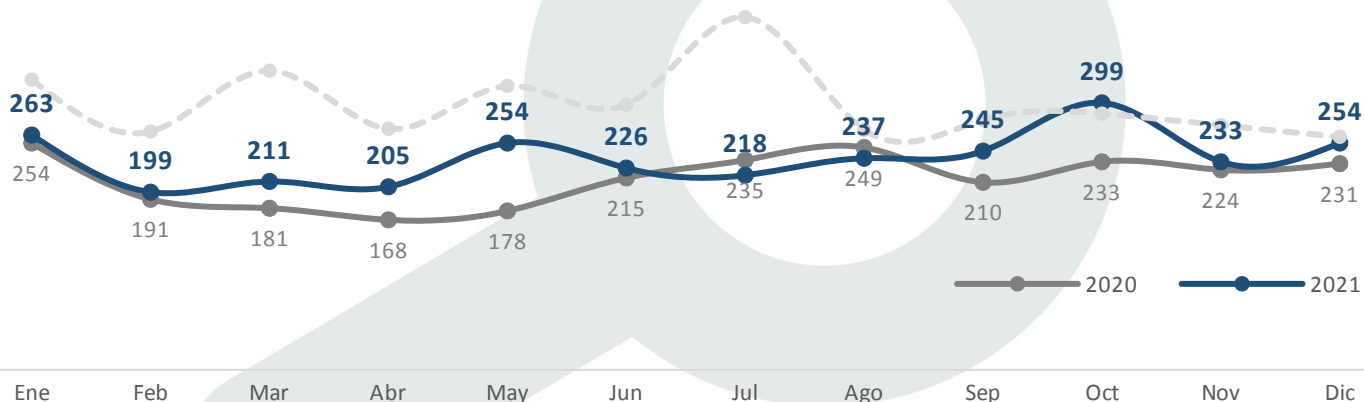
Durante el año 2021 se registraron 2,844 homicidios, incrementando 275 víctimas de violencia letal con relación al año 2020. A pesar de que en el 2021 se levantaron las restricciones en la movilidad y flexibilizaron los horarios de la ley seca, las personas víctimas de homicidios son menores a las registradas en el año 2019, previo a la pandemia.



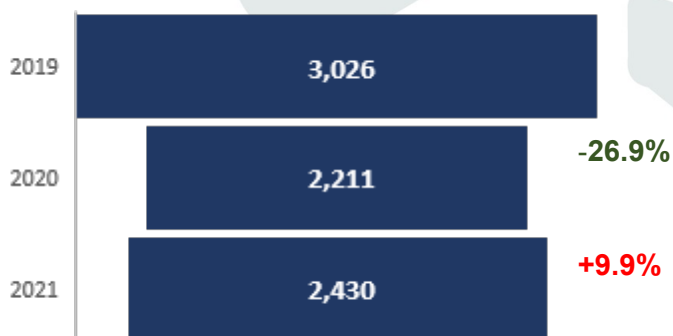
La tasa de homicidios para el año 2021 cerró en 16.6 homicidios por cada 100 mil habitantes, mayor en 9% a la registrada durante 2020 (15.2), pero menor en 2.7 puntos a la tasa de Centroamérica y República Dominicana (19.3).

A excepción de los meses de julio y agosto, el resto de los meses registró un mayor número de homicidios con relación al 2020. La diferencia más grande se marca con relación al período de marzo a junio 2020 en donde se dieron las medidas de contención y prevención más estrictas por la pandemia, sin embargo, a partir de la flexibilización de estas (segundo semestre del año) se muestra un comportamiento similar en el número de homicidios en ambos años a excepción de octubre.


El mes de octubre 2021 es el mes con mayor número de homicidios registrados desde agosto del 2019.



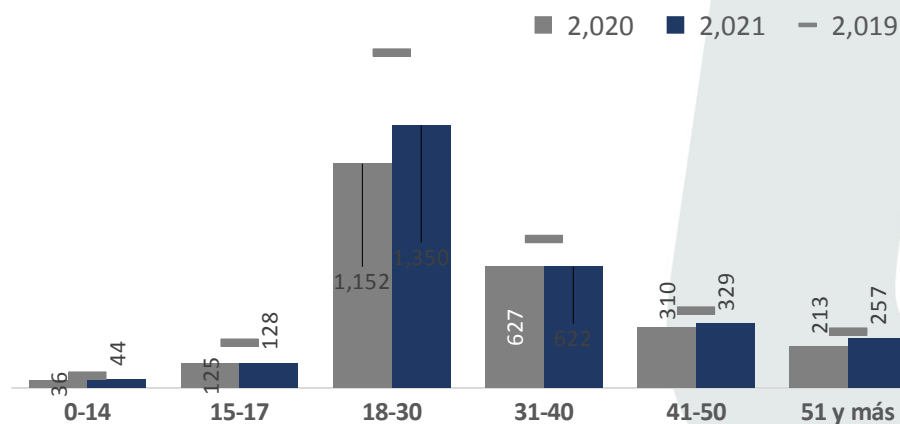
### Hombre



### Mujer



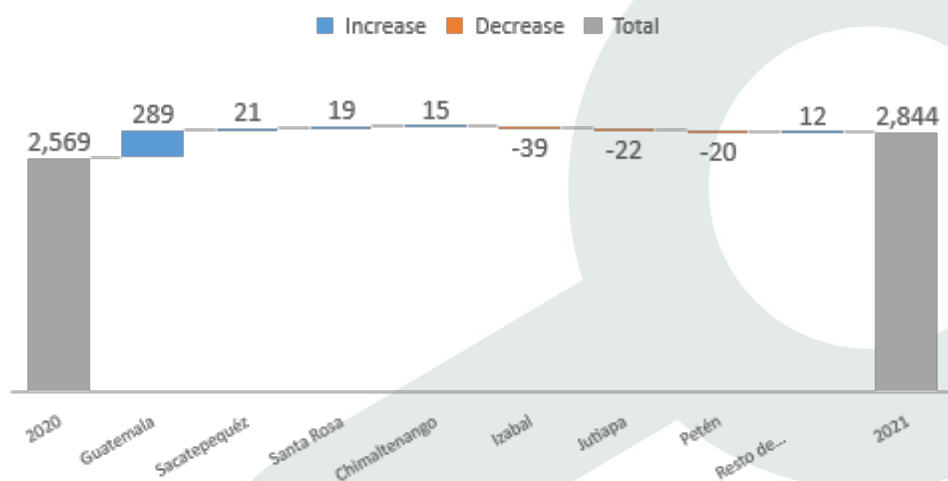
Durante el año 2021 los homicidios en mujeres incrementaron en mayor proporción que en hombres, 414 homicidios de mujeres, equivalente a más de 1 mujer fallecida por homicidio al día. Sin embargo, para ambos sexos no se ha alcanzado el nivel de homicidios registrados durante el año 2019.



**5 de 10**

Homicidios cometidos durante el año 2021, fueron perpetrados hacia jóvenes de 18 a 30 años.

En todos los rangos de edad exceptuando las personas de 31 a 40 años, se registró un incremento en el número de homicidios, siendo el rango entre 18 y 30 años el grupo que presentó el mayor incremento, 198 personas más víctimas de homicidio con relación al año 2020.



Al cierre del 2021, 11 departamentos registraron un incremento en el número de homicidios con relación al año anterior. Resaltando, de éstos, el incremento en los departamentos de Guatemala, Sacatepéquez, Santa Rosa y Chimaltenango.

Huehuetenango, Santa Rosa y Sololá al 2021 superaron el número de homicidios registrados durante 2019 (previo a la pandemia), uno de estos municipios con conflictividad social por tierras.

### Hombres

El 73.8% de los homicidios perpetrados hacia hombres se concentran en los departamentos de Guatemala, Escuintla, Izabal, Chiquimula, Petén, Santa Rosa y Quetzalte-

nango.



### Mujeres

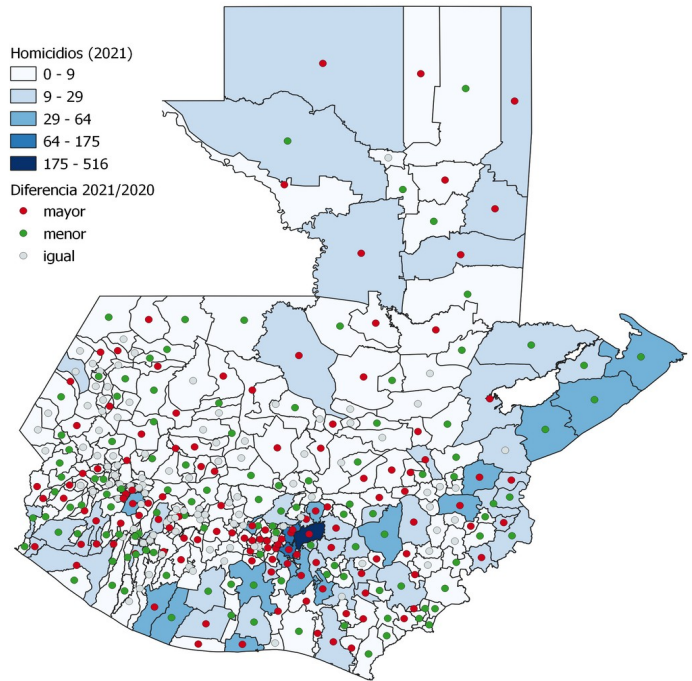
Los departamentos del área central y suroriente del país concentran el 82.2% de los homicidios dirigidos a mujeres.



En 122 (35.9%) municipios del país se registró un incremento en el número de homicidios con relación al año 2020. No obstante, en los 218 (64.1%) municipios restantes se registraron cifras iguales o menores a las del año 2020.

Los cinco municipios con mayor número de homicidios al 2021 fueron, Guatemala, Villa Nueva, Mixco, Escuintla y Tiquisate, pertenecientes a los departamentos de Guatemala y Escuintla.

La mayoría de los municipios de Izabal presentan una disminución principalmente por los estados de sitio decretados por el gobierno.



Fuente: 2010-2020 INE con datos de Policía Nacional Civil. -2021 Policía Nacional Civil de Guatemala (PNC,)-Sección de Estadísticas, en proceso de validación por el INE, con datos proporcionados el 19 de enero del 2022.

La publicación de este documento ha sido posible gracias al apoyo brindado por el Gobierno de los Estados Unidos por medio de la Agencia de los Estados Unidos para el Desarrollo Internacional (USAID, por sus siglas en inglés), y a la asistencia técnica del Buró Regional para América Latina y el Caribe (RBLAC) del Programa de las Naciones Unidas para el Desarrollo (PNUD). Las opiniones y los puntos de vista que se presentan en este documento son exclusiva responsabilidad de sus autores y no reflejan necesariamente las opiniones ni los puntos de vista de las agencias y los organismos que apoyaron la realización de esta publicación, ni tampoco aquellos de los países miembros de las Naciones Unidas.

infoSEGURA

