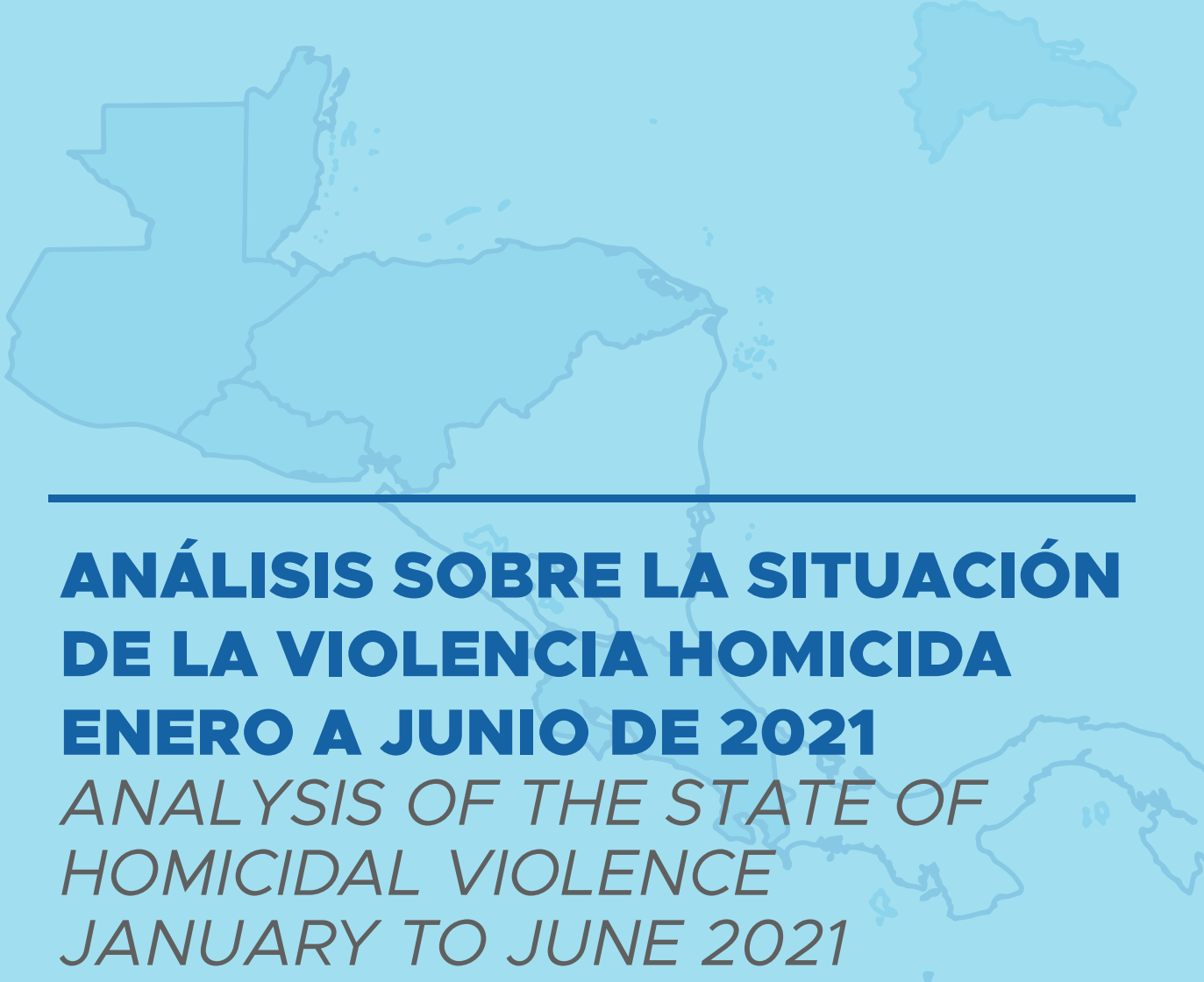


DATACCIÓN Report



ANÁLISIS SOBRE LA SITUACIÓN DE LA VIOLENCIA HOMICIDA ENERO A JUNIO DE 2021

*ANALYSIS OF THE STATE OF
HOMICIDAL VIOLENCE
JANUARY TO JUNE 2021*

CENTROAMÉRICA / CENTRAL AMERICA

REGIONAL | REGIONAL

ANÁLISIS SOBRE LA SITUACIÓN DE LA VIOLENCIA HOMICIDA DE ENERO A JUNIO DE 2021

ANALYSIS OF THE STATE OF HOMICIDAL VIOLENCE JANUARY TO JUNE 2021

Aspectos destacados | Highlights

- El número de homicidios en Centroamérica fue de 4,228. Esto representa un aumento de 15% en el primer semestre de 2021 en comparación del mismo período del año anterior (560 víctimas más).

The number of homicides in Central America was 4,228. This is a 15% rise during the first half of 2021, as compared to the same period the previous year (560 more victims).

- Todos los países de la subregión registraron un incremento de los homicidios. En términos porcentuales, el aumento de los homicidios fue igual o superior al 10% en Guatemala, Honduras y El Salvador.

All countries in the subregion registered an increase in the number of homicides. In terms of percentages, the rise in homicides was 10% or greater Guatemala, Honduras and El Salvador.

- Al analizar el comportamiento de los homicidios por mes, se aprecia que, en todos los meses, a excepción de febrero, se registraron aumentos en el número de homicidios. Resaltan dos picos: uno en marzo (+36%) y en mayo (+37%).

Analysis of the behaviour of homicides by month shows that every month, except February, registered an uptick in the number of homicides. There are peaks in March (+36%) and May (+37%).

- Los homicidios de hombres registraron un mayor incremento porcentual (+14%, 448 víctimas más) en comparación con los de mujeres (+11%, 47 víctimas más). Resalta el caso de El Salvador, que registró un incremento de 46% para el mismo periodo (26 víctimas más).

Homicides of males registered a greater percentage increase (+14%, 448 more victims) as compared to females (+11%, 47 more victims). It is worth noting the case of El Salvador where a 46% increase was registered during that period (26 more victims).

- Los homicidios de personas jóvenes entre 18 y 29 años son los que registran el mayor incremento porcentual durante el primer semestre de 2021 (+13%, 194 víctimas más).

Homicides of young people ages 18 to 29 registered the greatest percentage increase during the first quarter of 2021 (+13%, 194 more victims).

- Alrededor de tres de cada cuatro homicidios se cometió con armas de fuego. Esta proporción es similar a la del primer semestre de 2020 (73%).

Approximately three in four homicides involved the use of firearms. This proportion is similar to the first half of 2020 (73%).

- El 56% de los homicidios se registraron en el área urbana. Esto representa un 38% de incremento respecto al mismo periodo del año anterior. Este puede estar relacionado con la suspensión de medidas de confinamiento por COVID 19.

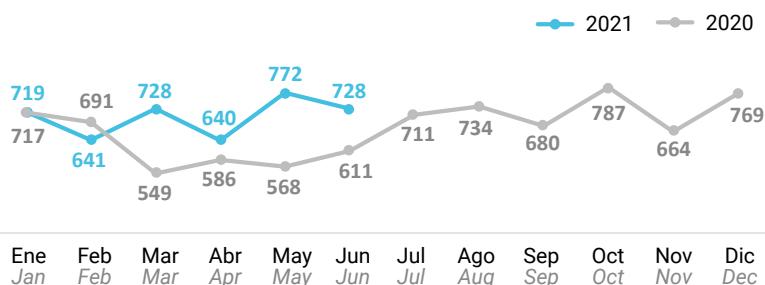
56% of homicides were registered as being in an urban area. This represents a 38% rise as compared to the same period the previous year. This might have to do with the suspension of COVID-19 related lockdown measures.

- El comportamiento de los homicidios muestra una alta variación a nivel territorial. La mayoría de los departamentos en Honduras registran un incremento respecto al primer semestre de 2020.

The behaviour of homicides varies widely among territories. Most of the departments in Honduras register an increase as compared to the first half of 2020.

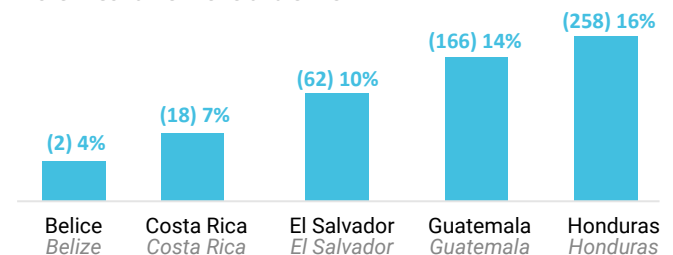
Evidencia | Evidence

Número de asesinatos por mes* Number of Homicides by Month*



Cambio porcentual en el número de homicidios por país entre el primer semestre de 2020 y 2021

Percentage change in number of homicides by country in the first half of 2020 and of 2021



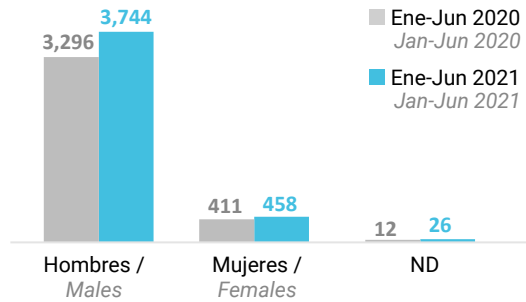
* Incluye datos de Belice, Costa Rica, El Salvador, Guatemala y Honduras

* This includes data from Belize, Costa Rica, El Salvador, Guatemala and Honduras.

Los números entre paréntesis indican el cambio en el número de víctimas.

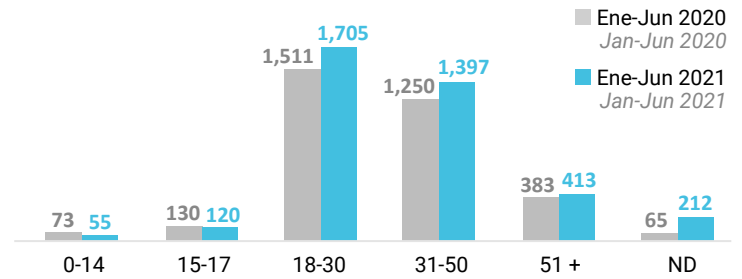
Numbers in brackets show a change in the number of victims

Número de homicidios por sexo en 2020 y 2021*
*Number of homicides by sex in 2020 and in 2021**



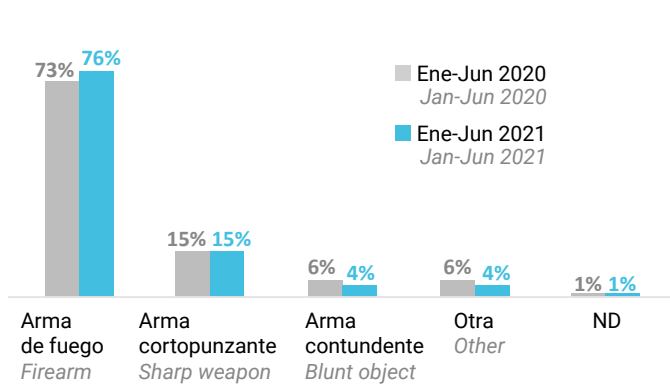
* Incluye datos de Belice, Costa Rica, El Salvador, Guatemala y Honduras
 * This includes data from Belize, Costa Rica, El Salvador, Guatemala and Honduras.

Número de homicidios por edad en 2020 y 2021**
*Number of homicides by age in 2020 and in 2021***



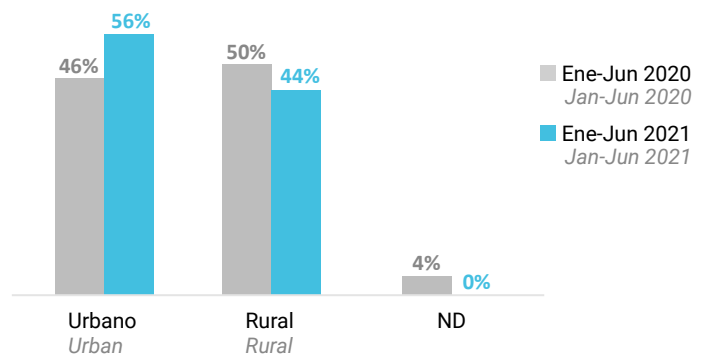
** Incluye datos de Belice, El Salvador, Guatemala, Honduras.
 ** This includes data from Belize, El Salvador, Guatemala and Honduras.

Porcentaje de homicidios por tipo de arma**
*Percentage of homicides by type of weapon***

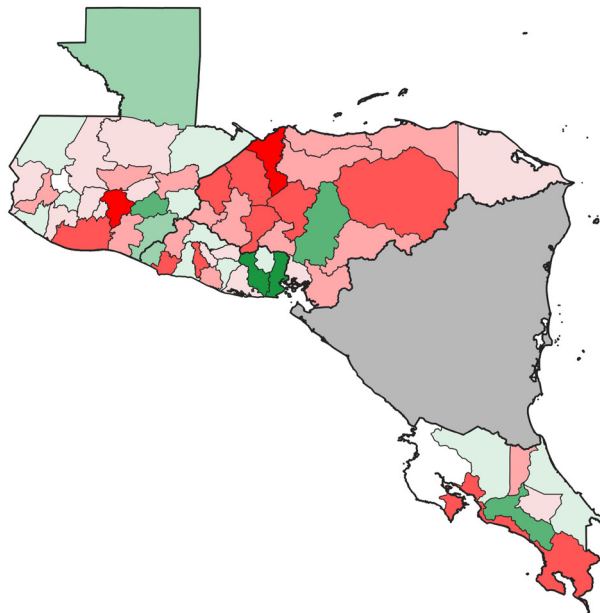
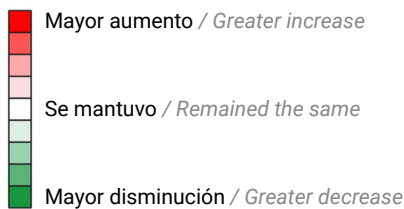


** Incluye datos de Belice, El Salvador, Guatemala, Honduras.
 ** This includes data from Belize, El Salvador, Guatemala and Honduras.

Porcentaje de homicidios por tipo de área
Percentage of homicides by type of area



Cambio en el número de homicidios entre 2020 (ene-jun) y 2021 (ene-jun)
Change in the number of homicides from 2020 (Jan-Jun) and 2021 (Jan-Jun)



Fuente: Elaboración PNUD InfoSegura con información de Belice, BPD (obtenido a través del BCO); Costa Rica, OIJ; El Salvador, DIA y PNC; Guatemala, PNC (Sección de Estadísticas, en proceso de validación por el INE); Honduras, Datos preliminares de la Mesa Técnica de Muertes Violentas: Policía Nacional, Ministerio Público/Dirección de Medicina Forense. Registro Nacional de las Personas. Observatorios de Convivencia y Seguridad Ciudadana. Instituto Nacional de Estadísticas. IUDPAS/UNAH. Unidad Técnica de Coordinación Interinstitucional (UTEI)/SubSecretaría en Asuntos Interinstitucionales.

Source: Prepared by UNDP InfoSegura with information from Belize, BPD (provided by the BCO); Costa Rica, OIJ; El Salvador, DIA and PNC; Guatemala, PNC (Statistics Section, INE validation pending); Honduras, preliminary data from the Working Group on Violent Deaths: National Police, Attorney General/Forensic Medicine Administration. National Registry of Persons. Coexistence and Citizen Security Observatories National Statistics Institute. IUDPAS/UNAH. Technical Inter-Institutional Coordination Unit (UTEI)/Sub-Secretary for Inter-Institutional Affairs.