

COSTA RICA

Análisis sobre homicidios dolosos

Enero-junio del 2022



infoSEGURA

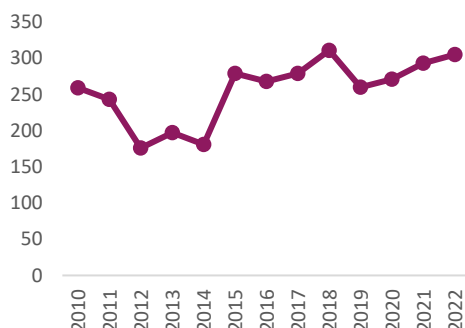
Aspectos destacados

- Se registran 305 víctimas de homicidio doloso, 12 víctimas más en comparación al mismo periodo del 2021 según datos del Organismo de Investigación Judicial.
- De este total de víctimas, 279 eran hombres (15 víctimas más que en 2021), 21 mujeres (8 víctimas menos que en 2021) y 5 víctimas con sexo desconocido.
- En promedio durante el primer semestre del 2022 se registran 51 víctimas al mes, 2 víctimas más al mes en comparación al mismo periodo del año anterior.
- La edad promedio de las víctimas del 2022 es de 34 años. Por sexo, la edad promedio de los hombres es de 34 años y la de las mujeres es de 33 años.
- Las principales víctimas de homicidios dolosos continúan siendo personas jóvenes, el 53% tenía entre 20 y 34 años.
- Por tipo de método empleado, 70% de los homicidios dolosos se cometió utilizando un arma de fuego, 16% utilizó un arma blanca y un 13% otros métodos.
- Por tipo de móvil, 60% de los homicidios dolosos se vinculan a la delincuencia organizada, 182 víctimas por ajuste de cuentas o venganzaⁱ y 2 víctimas por un móvil profesionalⁱⁱ.
- Las provincias de mayor ocurrencia son: Limón (73 víctimas), San José (60 víctimas), Alajuela (57 víctimas) y Puntarenas (48 víctimas).
- Los cantones de mayor ocurrencia son: Limón, San José, Alajuela, Pococí, Puntarenas, Guácimo, Matina y Corredores. Juntos agrupan el 46% del total de las víctimas de homicidio dolosos.

Evidencia

De enero a junio del 2022 se registra un total de 305 homicidios dolosos, esta cifra solo la supera el año 2018 (311 homicidios dolosos) al analizar el primer semestre de cada uno de los años del periodo 2010-2022.

Víctimas de homicidio doloso por año de ocurrencia, primer semestre del 2010-2022

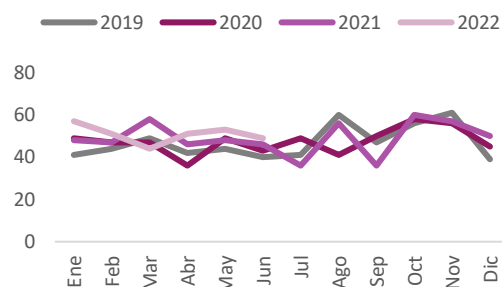


Fuente: Organismo de Investigación Judicial, primer semestre del 2010-2022.

El promedio mensual de víctimas de homicidio doloso se ha incrementado durante los últimos 4 años (43 víctimas en el 2019, 45 víctimas en

el 2020, 49 víctimas en el 2021 y 51 víctimas en el 2022). Del 2019 al 2022 mueren 8 en promedio 8 personas más al mes.

Víctimas de homicidio doloso por año y mes de ocurrencia, 2019-2022

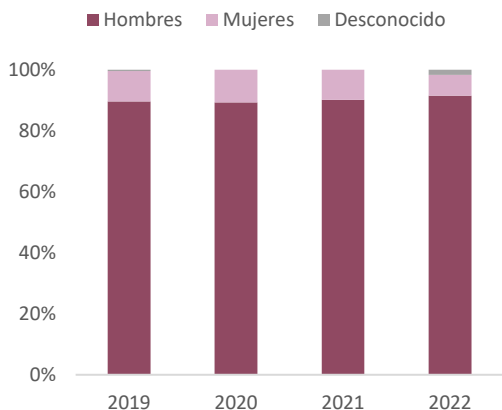


Fuente: Organismo de Investigación Judicial, 2019, 2020, 2021 y primer semestre del 2022.

Al desagregar la ocurrencia de los homicidios dolosos del 2022 por sexo, se tiene que del total de víctimas un 91% (279 víctimas) eran hombres, un 7% (21 víctimas) mujeres y un 2% (5 víctimas) son personas con sexo

desconocido. Proporción similar a la de años anteriores (2019, 2020 y 2021 para tener un comparativo previo a la pandemia).

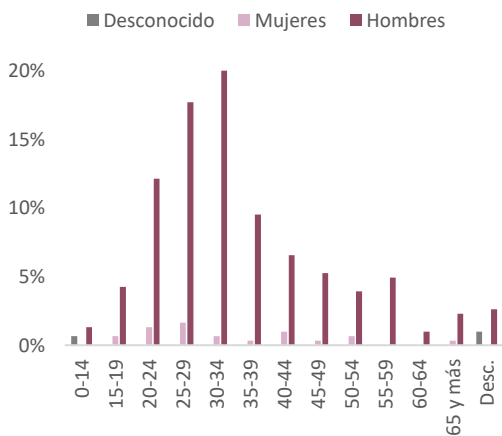
Víctimas de homicidio doloso por año según sexo, primer semestre del 2019-2022



Fuente: Organismo de Investigación Judicial, primer semestre 2019, 2020, 2021 y 2022.

En términos generales, en relación a la caracterización de las víctimas del primer semestre del 2022 se tiene que el 50% (152 víctimas) eran hombres de 20-34 años, el 86% (263 víctimas) eran costarricenses, el 70% (215 víctimas) murió a causa de un arma de fuego y el 60% (182 víctimas) de las muertes estaban relacionadas con un ajuste de cuentas o venganza.

Víctimas de homicidio doloso por edad según sexo, primer semestre del 2022



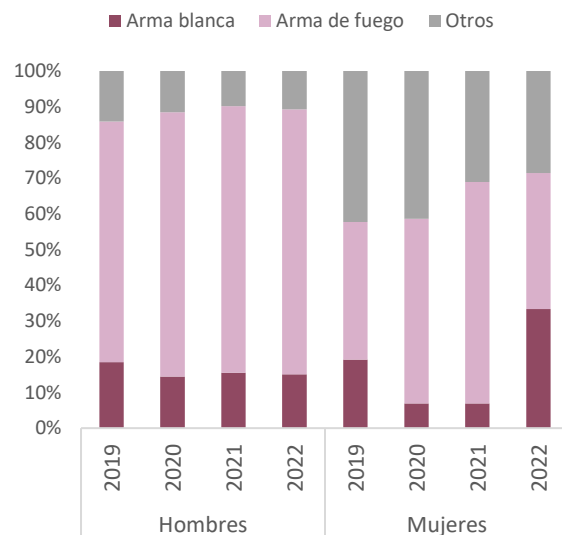
Fuente: Organismo de Investigación Judicial, primer semestre 2022.

Los homicidios dolosos relacionados con armas de fuego continúan predominando en Costa Rica

De manera más específica, en relación al tipo de arma utilizada por sexo de la víctima, se tiene que para el primer semestre del 2022 el 74% (207 víctimas) de los hombres murió por un arma de fuego, el 15% (42 víctimas) por un arma blanca y el 10% (30 víctimas) por medio de otros métodos.

En el caso de las mujeres solo el 38% (8 víctimas) murió por medio de un arma de fuego, un 33% (7 víctimas) fue por un arma blanca y un 29% (6 víctimas) por otros métodos. Es decir, que los homicidios dolosos relacionados con armas de fuego que predominan en Costa Rica son mayoritariamente en hombres.

Víctimas de homicidio doloso por sexo y año según tipo de arma, primer semestre del 2019-2022



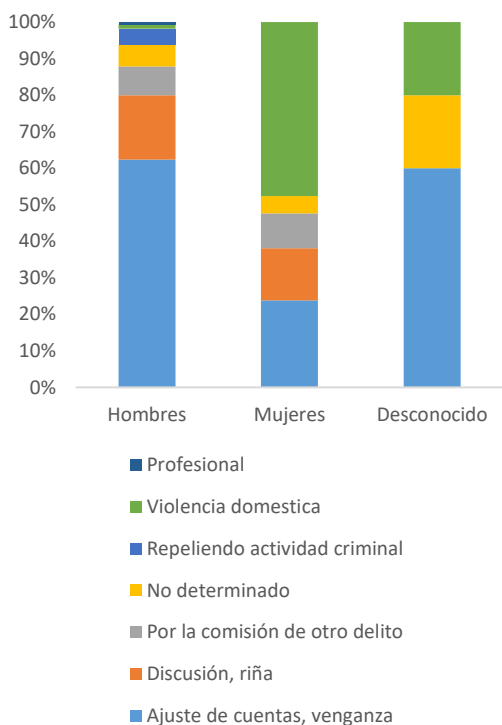
Fuente: Organismo de Investigación Judicial, primer semestre 2019, 2020, 2021 y 2022.

El crimen organizado mata a 6 de cada 10 víctimas de homicidio doloso en Costa Rica

En relación con el móvil del homicidio por sexo de la víctima, se tiene que para el primer

semestre del 2022 un 48% (10 víctimas) de las víctimas mujeres murieron mayoritariamente por un móvil relacionado con violencia domestica mientras que en el caso de los hombres en su mayoría un 62% (174 víctimas) murieron por un móvil relacionado con el ajuste de cuentas y la venganza.

Víctimas de homicidio doloso por sexo según móvil, primer semestre del 2022



Fuente: Organismo de Investigación Judicial, primer semestre del 2022.

Por tipo de arma se tiene que durante el primer semestre del 2022 las armas blancas fueron las más utilizadas en los móviles de discusión o riña (23 víctimas) y violencia domestica (8 víctimas) mientras que las armas de fuego predomina en el móvil de ajuste de cuentas o venganza (163 víctimas).

Otro aspecto importante de destacar, es que al sumar el móvil de ajuste de cuentas o venganza y el profesional se obtiene el total de víctimas relacionadas con el crimen organizado en Costa Rica. Para este primer semestre del 2022 un 60% (184 víctimas) de

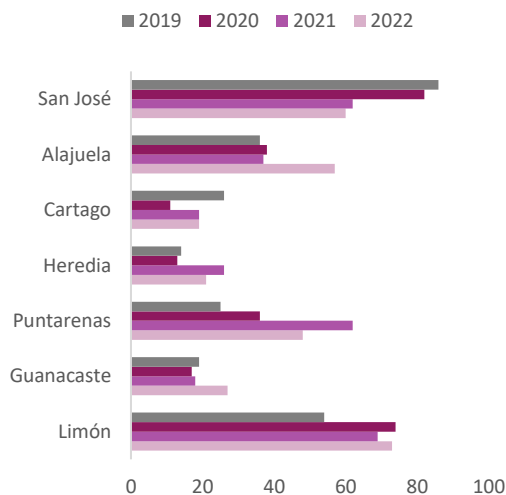
las muertes estaban relacionadas con el crimen organizado es decir, 6 de cada 10 víctimas de homicidio doloso en Costa Rica.

Esta proporción ha ido en aumento, al realizar un comparativo del primer semestre de los últimos cuatro años se tiene que el 48% (124 víctimas) de los homicidios dolosos estaban vinculados con la delincuencia organizada durante el 2019, el 57% (154 víctimas) en el 2020, el 58% (169 víctimas) en el 2021 y finalmente, el 60% (184 víctimas) de las muertes en el 2022.

La territorialidad del homicidio doloso en Costa Rica

En relación al lugar donde ocurrieron los hechos, para el primer semestre del 2022 las provincias de Limón (73 víctimas), San José (60 víctimas), Alajuela (57 víctimas) y Puntarenas (48 víctimas) son las de mayor ocurrencia. Las restantes provincias registran una menor ocurrencia durante el mismo periodo. Sumando el total de muertes ocurridas en Guanacaste (27 víctimas), Heredia (21 víctimas) y Cartago (19 víctimas) no se supera la cantidad de víctimas registradas en Limón.

Víctimas de homicidio doloso por sexo según móvil, primer semestre del 2022



Fuente: Organismo de Investigación Judicial, primer semestre 2019, 2020, 2021 y 2022.

