

BELICE

Análisis sobre la situación de los homicidios: asesinatos

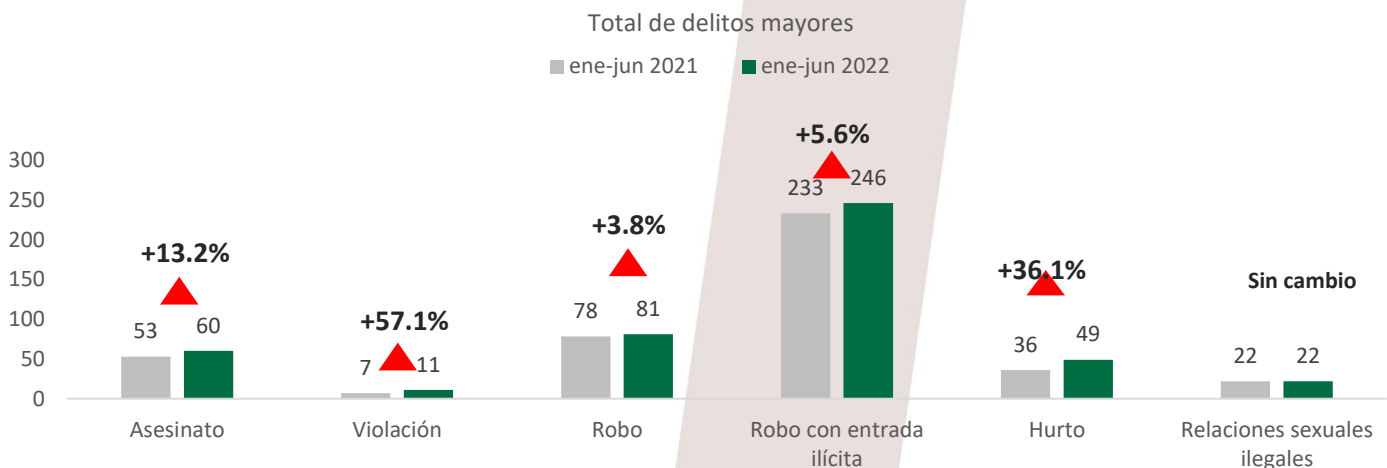
Enero a junio de 2022

Aspectos destacados

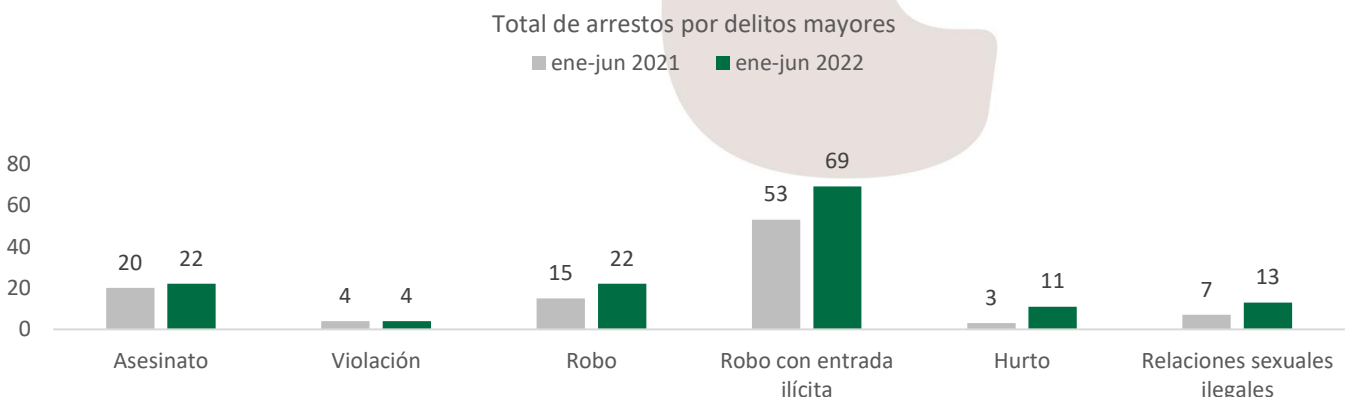
- Durante el primer semestre de 2022, se registraron 469 delitos mayores. Esto representa 40 delitos más que el mismo período del año anterior.
- Destaca el incremento en el total de violaciones registradas (4 registros más) y en los asesinatos (7 víctimas más) con respecto al año anterior.
- Durante el primer semestre de 2022, se registraron 60 víctimas de asesinato (+7 víctimas).
- Con los datos disponibles para la primera mitad de 2022, se estima que el año estaría cerrando con una tasa de 24.0 asesinatos por cada 100 mil habitantes.
- Entre enero y junio del año 2022, fallecieron de forma violenta un promedio de 10 personas cada mes.
- En el mismo periodo de tiempo, se reportaron 55 hombres y 5 mujeres víctimas de asesinato.
- Las personas jóvenes entre 18 y 29 años fueron las principales víctimas de asesinato según los datos del primer semestre de 2022.
- Alrededor de 8 de cada 10 asesinatos se cometieron con un arma de fuego durante enero y junio de 2022.
- 7 de cada 10 asesinatos se registraron en la zona urbana del territorio.
- Los distritos de Belice y Cayo concentran el 78.3% de los asesinatos.

Evidencia

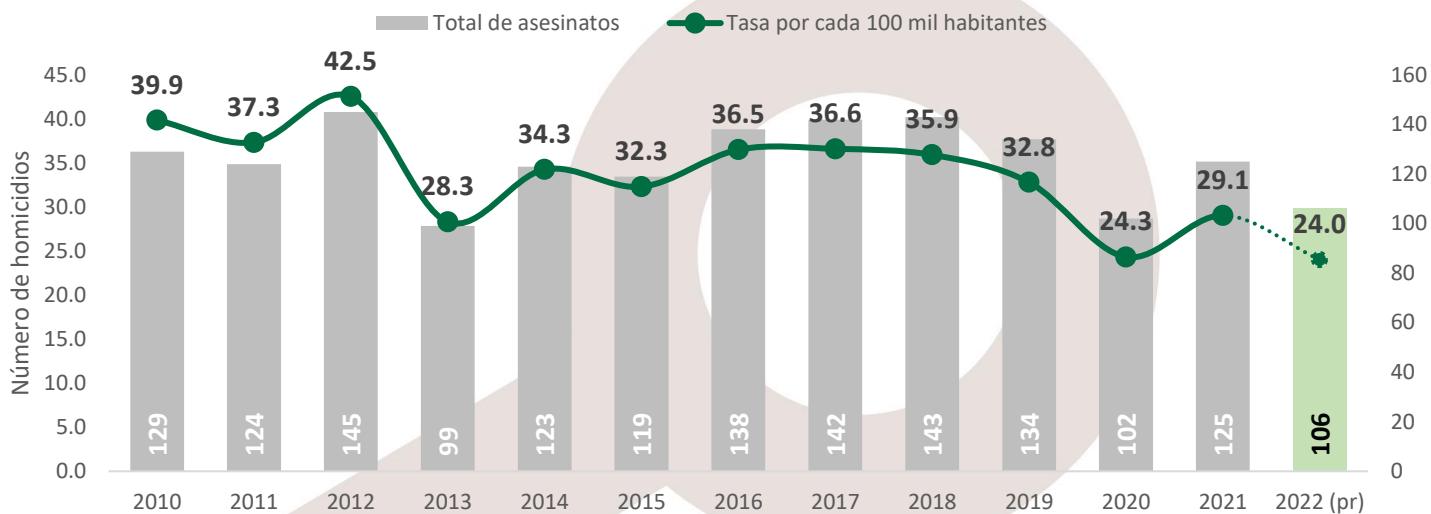
De enero a junio del 2022, se contabilizó un total de 469 registros de delitos mayores. Esto representa un incremento de 9.3% registros con respecto al mismo periodo del año anterior. Destaca el incremento en todas las categorías de delitos, excepto en las relaciones sexuales ilegales, donde no se registra un cambio.



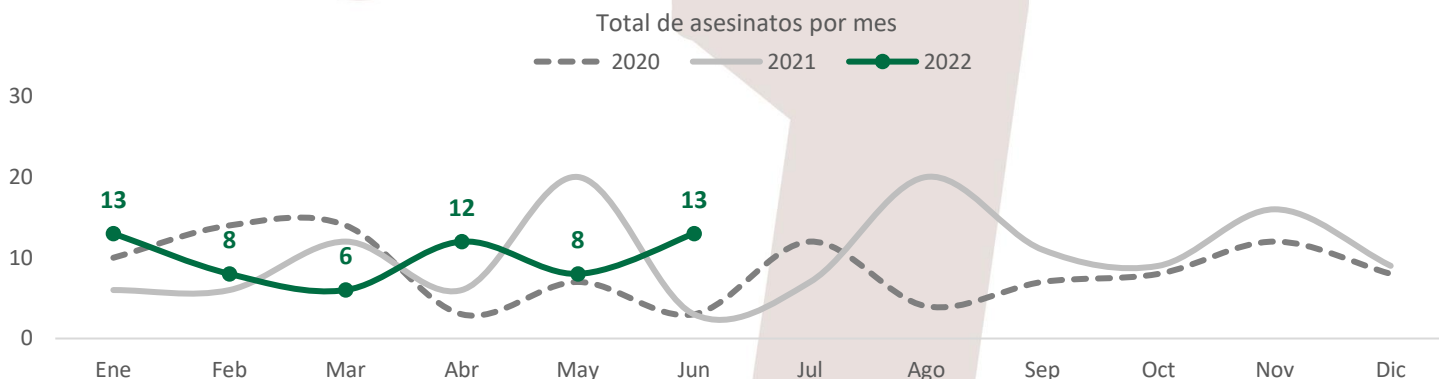
Los arrestos relacionados a crímenes mayores entre enero y junio del 2022 ascendieron a 141, 38.2% más que el año anterior. En 2022, alrededor de 1 de cada 2 arrestos corresponde al delito de robo con entrada ilícita, seguido de robos y asesinatos.



Durante el primer semestre de 2022 se registraron 53 víctimas de asesinatos, dos más que el mismo periodo de 2020. A partir de estos datos, se estima que 2022 cerraría con una tasa preliminar de 24.0 víctimas por cada 100 mil habitantes. Esto representaría una disminución de 5.1 puntos con respecto a la tasa de 2021 (29.1 por cada 100 mil habitantes).

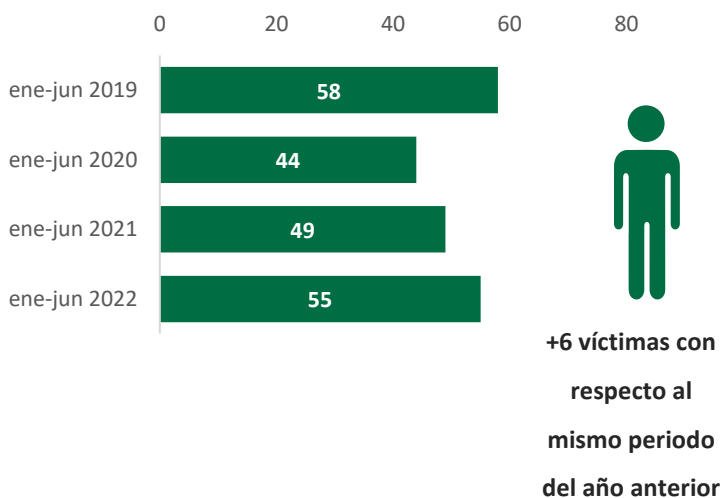


Se registra un total de 7 víctimas más de homicidios en los primeros seis meses de 2022 que durante el mismo periodo de 2021. Los meses que reportan un mayor número de víctimas de asesinatos en 2022 son enero y junio, con 13 víctimas cada uno.

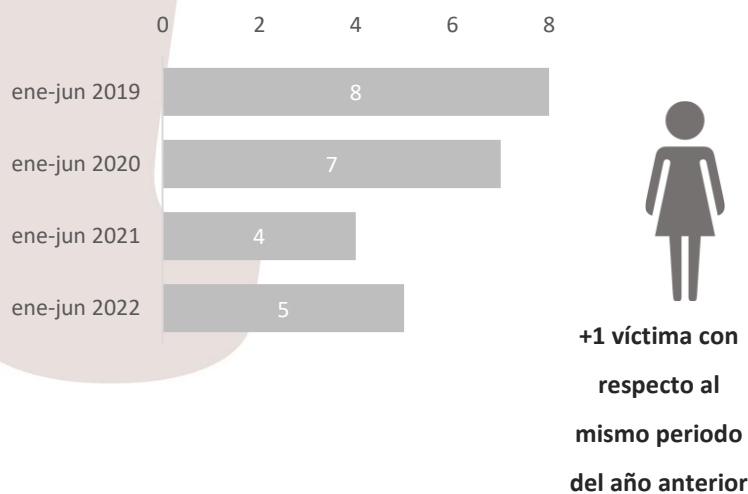


Entre enero y junio del año 2022, aproximadamente 9 hombres y 1 mujer fueron víctimas de asesinato cada mes.

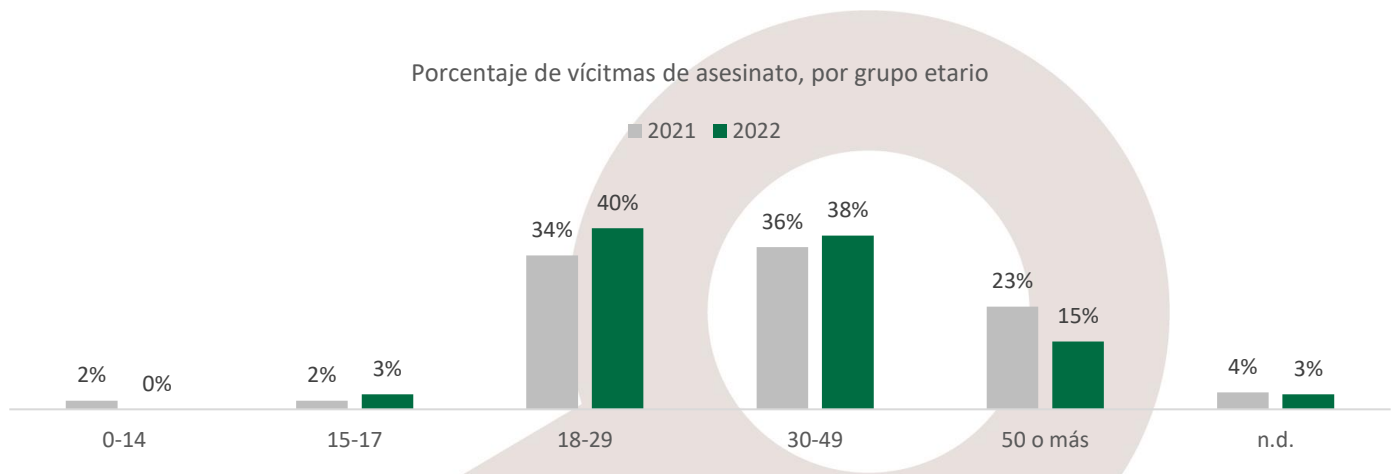
Total de hombres víctimas de asesinato



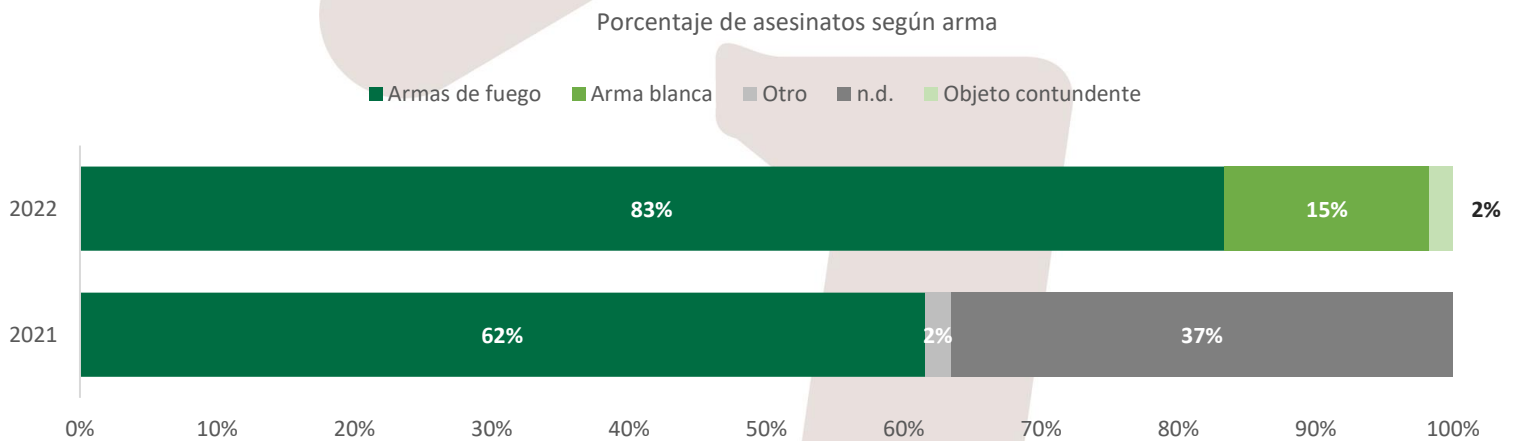
Total de mujeres víctimas de asesinato



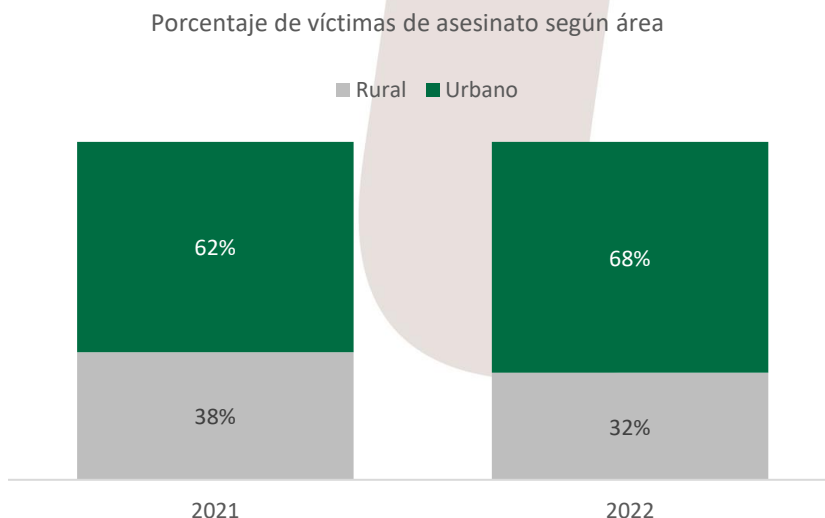
Entre enero y junio 2022, 2 de cada 5 víctimas de asesinatos eran jóvenes entre 18 y 29 años de edad. Las personas entre 30 y 49 años registran una proporción similar.



Las armas de fuego fueron usada en 83% del total de los asesinatos (usadas en 50 de los 60 hechos). Esto representa un incremento de 11 puntos para el mismo periodo de 2021. El resto fueron cometidos con arma blanca y objetos contundentes.



Aproximadamente el 68% de los asesinatos fueron registrados en el área urbana durante el primer trimestre de 2022. Esta proporción es ligeramente mayor que en el mismo periodo del año anterior.



4 de cada 5 asesinatos se registran en los distritos de Belice y Cayo. 4 de los 6 distritos registran incrementos en el total de víctimas de asesinato con respecto al primer trimestre de 2021: Belice, Corozal, Orange Walk, y Stann Creek; mientras que dos distritos reportan disminuciones: Cayo y Toledo.

Cambio en el total de víctimas de asesinato

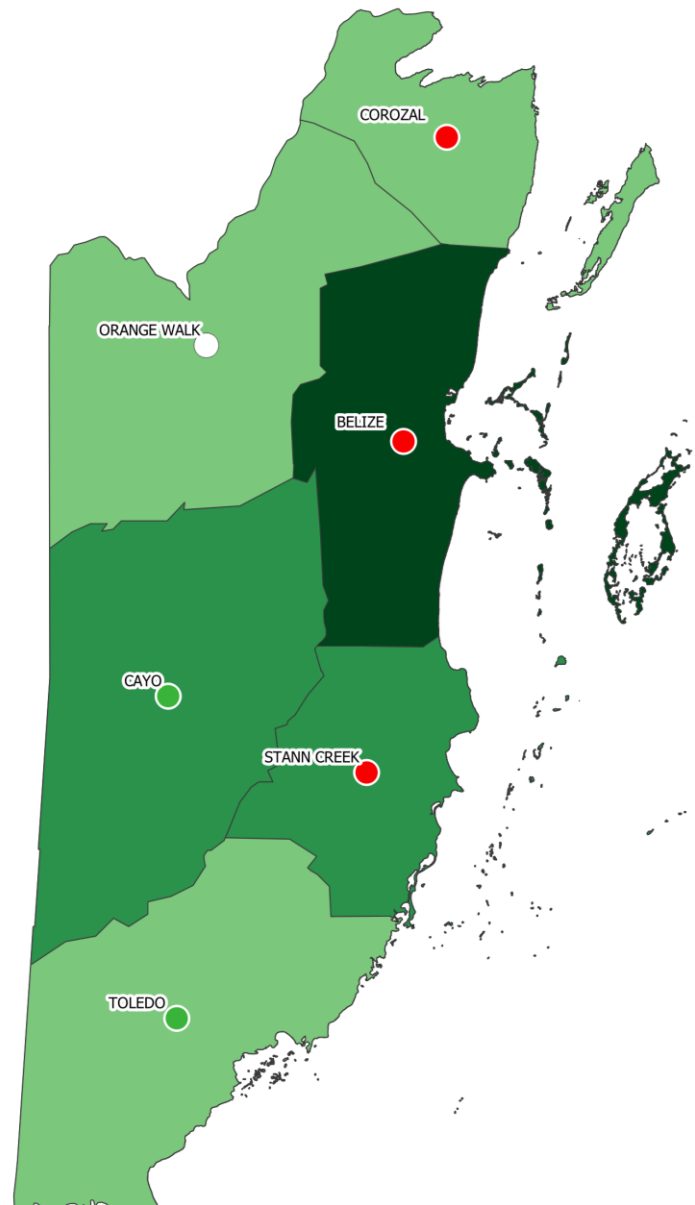


Total de víctimas de asesinatos
Primer semestre 2022

- 0
- 1 - 3
- 3 - 11
- 11 - 36

Variación en el total de víctimas de asesinato
Primer semestre 2022 vs primer semestre 2021

- Disminución
- Incremento
- Se mantiene



Alrededor de 1 de cada 2 delitos mayores se registran en el distritos de Belice. 3 de los 6 distritos registran incrementos en el total de edlitos mayores con respecto al primer trimestre de 2021: Belice, Corozal y Toledo; mientras que dos distritos reportan disminuciones: Cayo y Stan Creek.

Total de delitos mayores
Primer semestre 2022

- 0
- 1 - 19
- 20 - 35
- 36 - 90
- 91 - 221

Variación en el total de delitos mayores
Primer semestre 2022 vs primer semestre 2021

- Disminución
- Incremento
- Se mantiene

