

HONDURAS

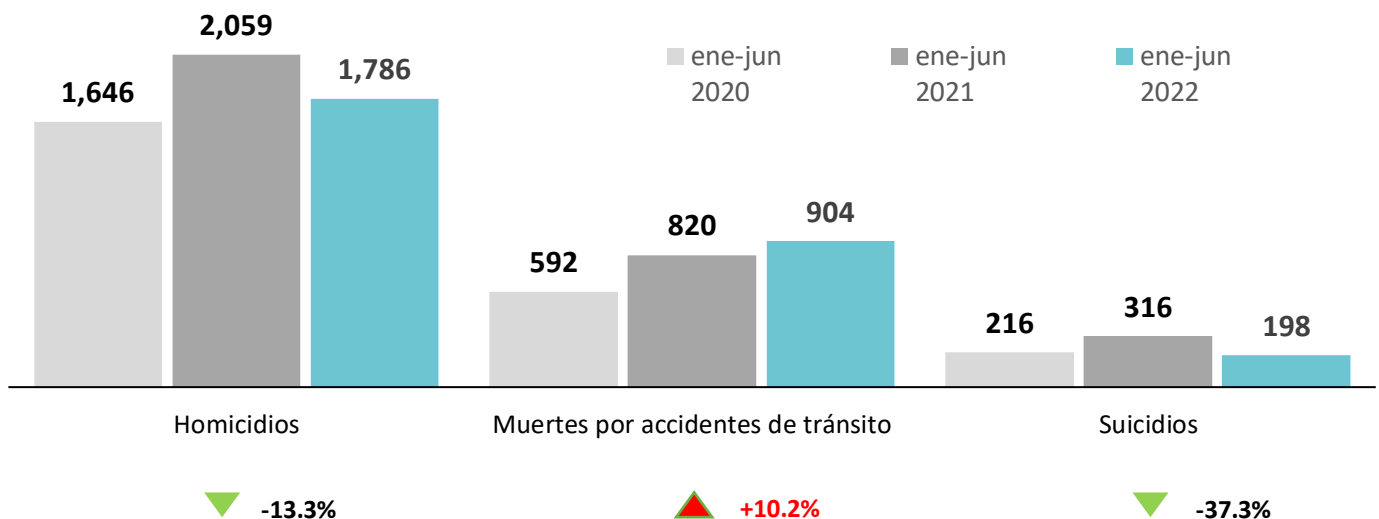
ANÁLISIS SOBRE LA SITUACIÓN DE LA VIOLENCIA Y SEGURIDAD CIUDADANA 1ER. SEMESTRE 2022 (1S-2022)

ASPECTOS DESTACADOS

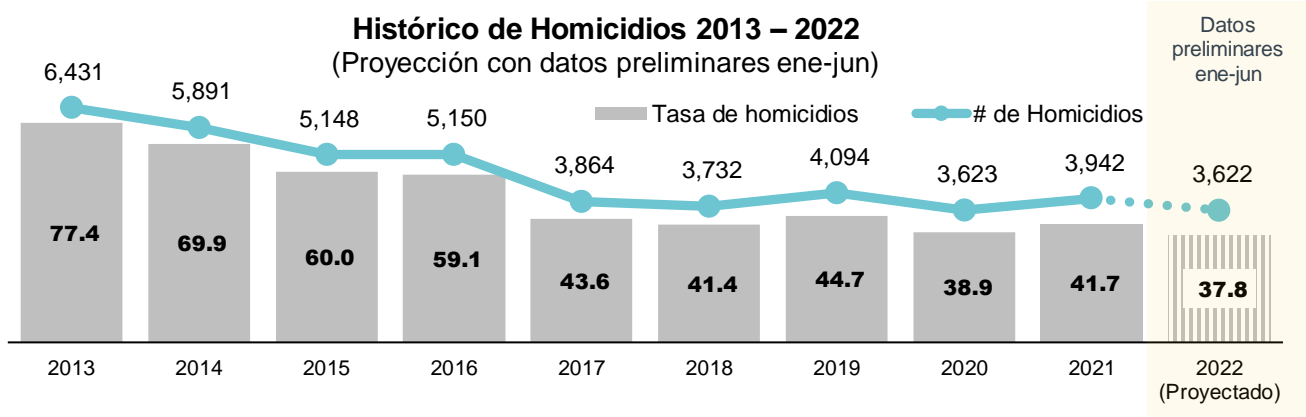
- Según datos preliminares, los homicidios disminuyeron un 13.3% en el primer semestre de 2022 (273 víctimas menos), en comparación al mismo período del año anterior.
- Si continúan las acciones de política pública que han propiciado la disminución de homicidios en los primeros 180 días del año, la tasa proyectada cerraría en 37.8 homicidios por 100 mil habitantes. Una tasa menor que todos los años anteriores.
- Los homicidios relacionados a robos o tentativas de robos muestran un incremento de 6.3% (6 víctimas más), dentro de los atribuidos directamente a criminalidad por narcoactividad, robos y pandillas.
- Los homicidios de hombres disminuyeron 13.7% (259 víctimas menos) y los de mujeres disminuyeron 9.4% (15 víctimas menos)
- Un mayor porcentaje de los homicidios de mujeres ocurrieron en espacios privados (20.7%) en comparación con los hombres (9.5%).
- Las armas de fuego siguen siendo la principal arma usada en los homicidios en Honduras, su uso alcanza al 77.6% y 68.3% en hombre y mujeres respectivamente.
- Pese a la reducción de homicidios a nivel nacional, 6 municipios concentraron el 32% del total de homicidios ocurridos: Distrito Central, San Pedro Sula, Choloma, Catacamas, La Ceiba y Danlí.

EVIDENCIA

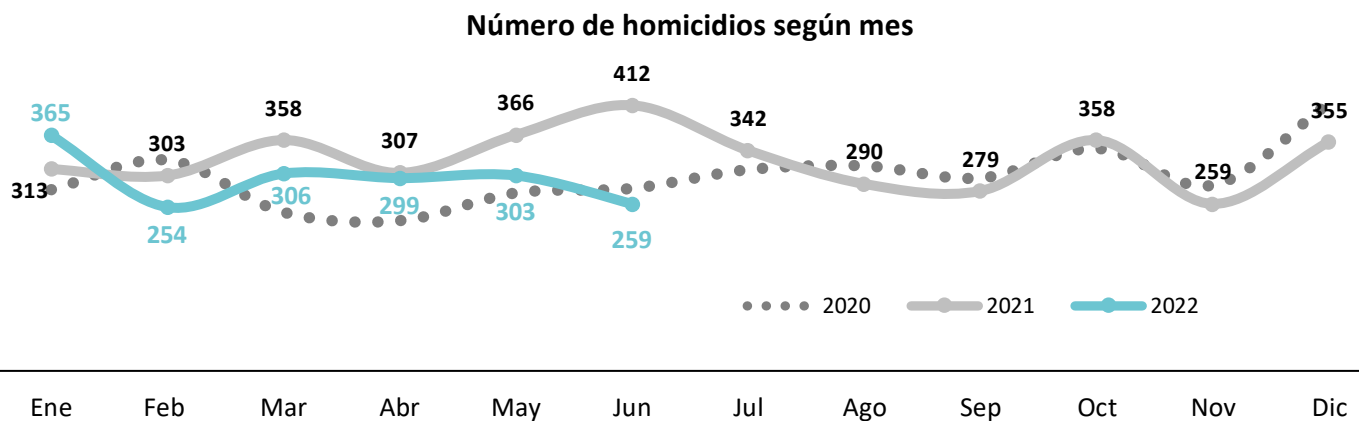
Los homicidios y suicidios disminuyeron.



De 2017 a 2021 se aprecia una tendencia con variaciones discontinuas. Si continúan las acciones de política pública que han propiciado la disminución de homicidios en los primeros 180 días del año, la tasa proyectada será de 37.8 homicidios por 100 mil habitantes. Una tasa menor que todos los años anteriores.

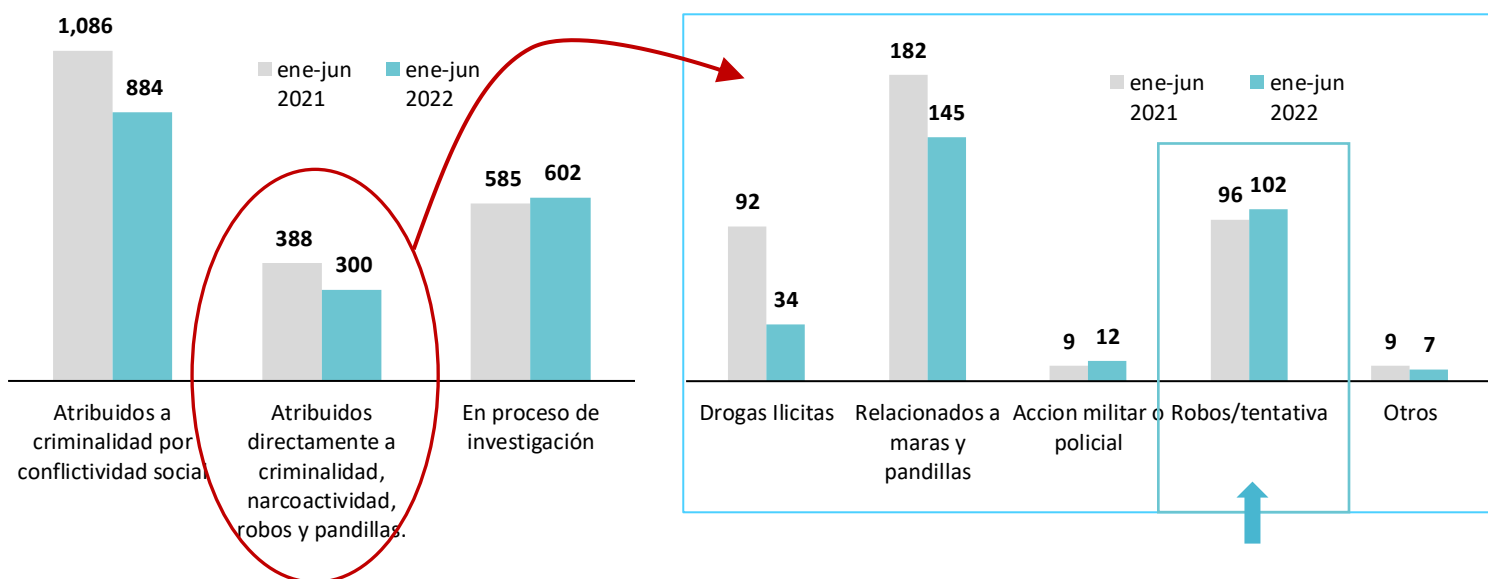


El número de homicidios durante el primer semestre de 2022 ha sido consistentemente menor que el 2021, excepto enero.



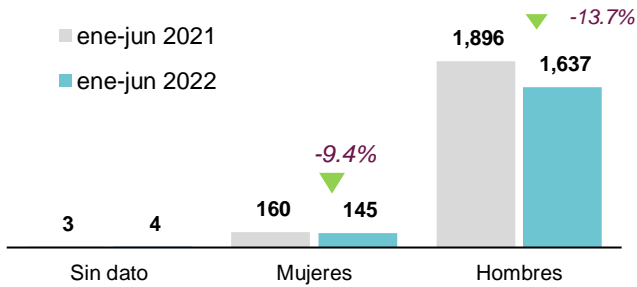
Los homicidios relacionados a robos o tentativas de robos muestran incremento de 6.3% (6 víctimas más), dentro de los atribuidos directamente a criminalidad por narcoactividad, robos y pandillas.

Homicidios según la categoría y móvil de los hechos. ene-jun de 2021 y 2022 (Datos Preliminares)

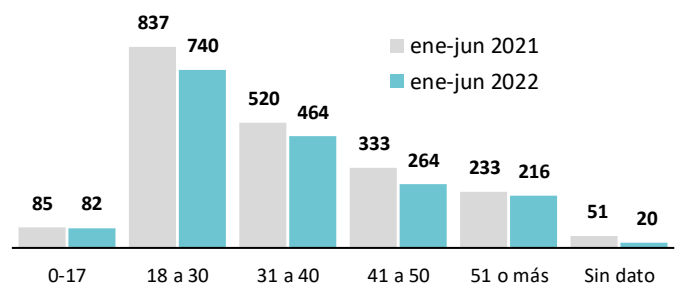


Fuente: Datos preliminares de la Mesa Técnica de Muertes Violentas: Policía Nacional, Ministerio Público/Dirección de Medicina Forense. Registro Nacional de las Personas. Observatorios de Convivencia y Seguridad Ciudadana. Instituto Nacional de Estadísticas. IUDPAS/UNAH. Unidad Técnica de Coordinación Interinstitucional (UTECI)/SubSecretaría en Asuntos Policiales.

En el primer semestre de 2022, los homicidios de hombres disminuyeron 13.7% (259 víctimas menos) y los de mujeres disminuyeron 9.4% (15 víctimas menos)

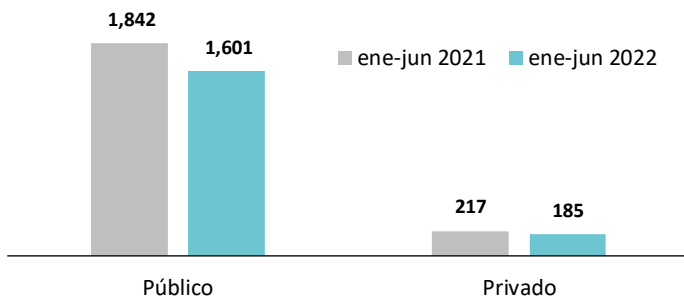


Los homicidios de personas jóvenes (18 a 30 años) siguen siendo las principales víctimas de homicidio (41.4% del total de víctimas)

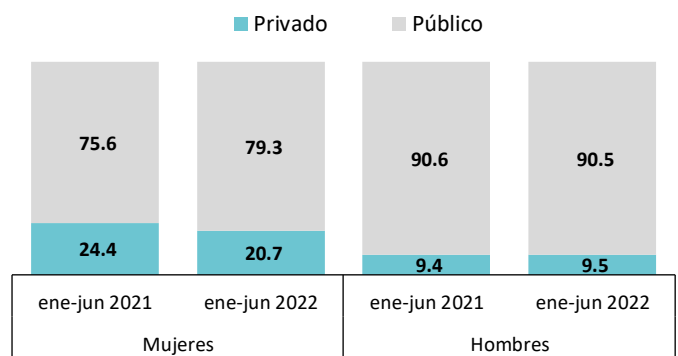


9 de cada 10 homicidios en la primera mitad de 2022 ocurriendo en espacios públicos.

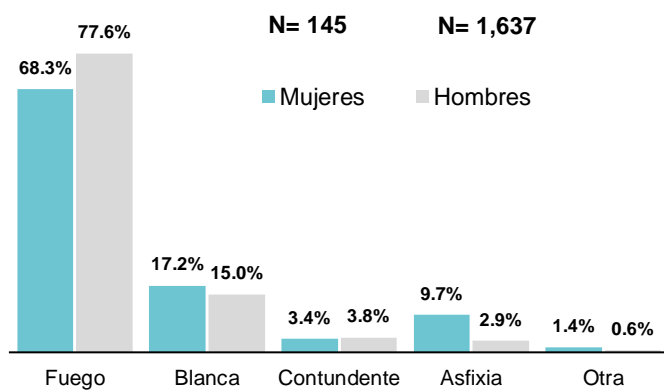
Homicidios según lugar del hecho. Ene-jun 2021 y 2022 (Datos Preliminares)



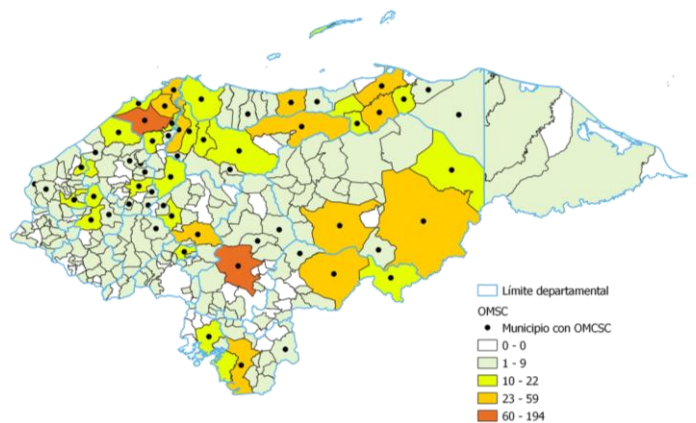
Un mayor porcentaje de los homicidios de mujeres ocurrieron en espacios privados (20.7%) en comparación con los hombres (9.5%).



Las armas de fuego siguen siendo la principal arma usada en los homicidios en Honduras, su uso alcanza al 77.6% y 68.3% en hombre y mujeres respectivamente, en los primeros 6 meses de 2022.



En 2022, 6 municipios concentraron el 32% del total de homicidios ocurridos: Distrito Central, San Pedro Sula, Choloma, Catacamas, La Ceiba y Danlí



Fuente: Datos preliminares de la Mesa Técnica de Muertes Violentas: Policía Nacional, Ministerio Público/Dirección de Medicina Forense. Registro Nacional de las Personas. Observatorios de Convivencia y Seguridad Ciudadana. Instituto Nacional de Estadísticas. IUDPAS/UNAH. Unidad Técnica de Coordinación Interinstitucional (UTECI)/SubSecretaría en Asuntos Policiales.