

COSTA RICA

Análisis sobre la situación de la violencia y seguridad ciudadana

1er. Semestre 2020 (1S-2020)



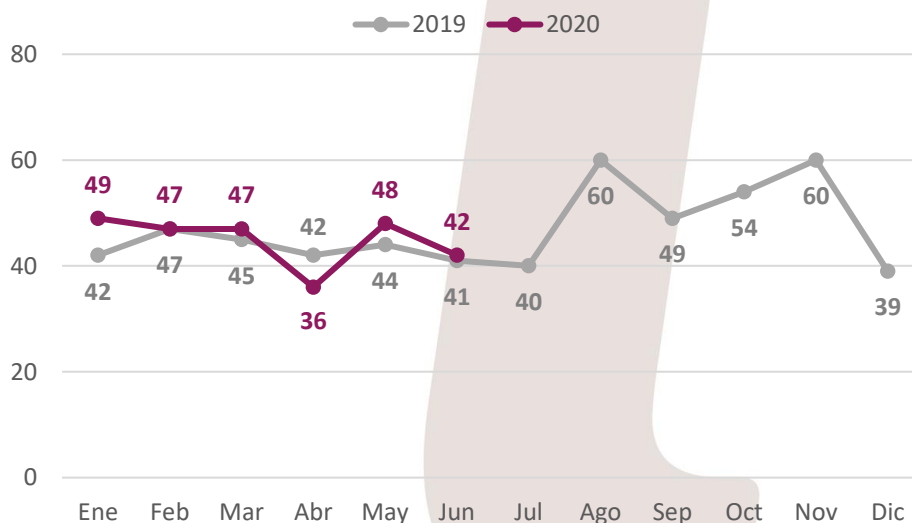
infoSEGURA

Aspectos destacados

- Los homicidios dolosos registraron un aumento de 3% (8 víctimas más) en el primer semestre del 2020, en comparación al mismo período del año anterior, según datos del Organismo de Investigación Judicial.
- Los homicidios dolosos de mujeres (+15%) aumentaron más que los de hombres (+2%) en comparación al mismo período del 2019.
- En 3 de las 6 provincias se registró un aumento de los homicidios dolosos en comparación al mismo semestre del año anterior (Puntarenas, Limón y Alajuela).
- En relación con los femicidios, la Subcomisión Interinstitucional de Prevención del Femicidio registra de enero a junio del 2020 6 femicidios (1 muerte menos con relación al mismo periodo del 2019).
- De estos 6 femicidios: 5 son acordes a la conducta descrita en el artículo 21 de la Ley de Penalización de Violencia contra las Mujeres (LPVcM) y 1 es de tipo ampliado (escenarios descritos por la Convención de Belem do Para).
- En cuanto a violencia intrafamiliar, durante el primer semestre del 2020 se registraron 9,200 personas imputadas en casos de violencia intrafamiliar. En promedio, se registraron 1.533 casos al mes según datos del Ministerio de Seguridad Pública.
- Al comparar las cifras de violencia intrafamiliar con las del mismo periodo del 2019 se observa un aumento de casos durante el presente año. La variación porcentual entre periodos fue 28% (2,039 casos más en el 2020).
- Respecto a los delitos contra la propiedad, según datos del Organismo de Investigación Judicial se muestra una disminución en las cifras de denuncias en los delitos al comparar el primer semestre del año 2020 con el primer semestre del año 2019.
- Las denuncias con mayor reducción porcentual al comparar los periodos son el hurto (-33%), el asalto (-30%), el robo de vehículo (-28%), la tacha de vehículo (-28%) y el robo (-22%).

Evidencia

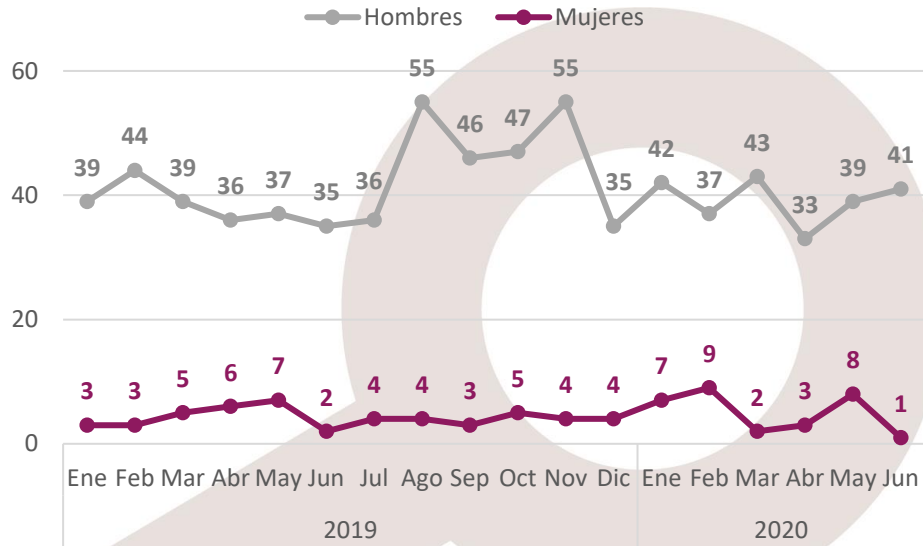
Costa Rica. Homicidios dolosos por año y mes, enero 2019 - junio 2020



Nota: información generada el 12 de agosto del 2020 desde el sitio web del Organismo de Investigación Judicial <https://sitiooj.poder-judicial.go.cr/index.php/apertura/transparencia/estadisticas-policiales>.

Fuente: Estadísticas Policiales del Organismo de Investigación Judicial.

Costa Rica. Homicidios dolosos por año y mes según sexo, enero 2019 - junio 2020



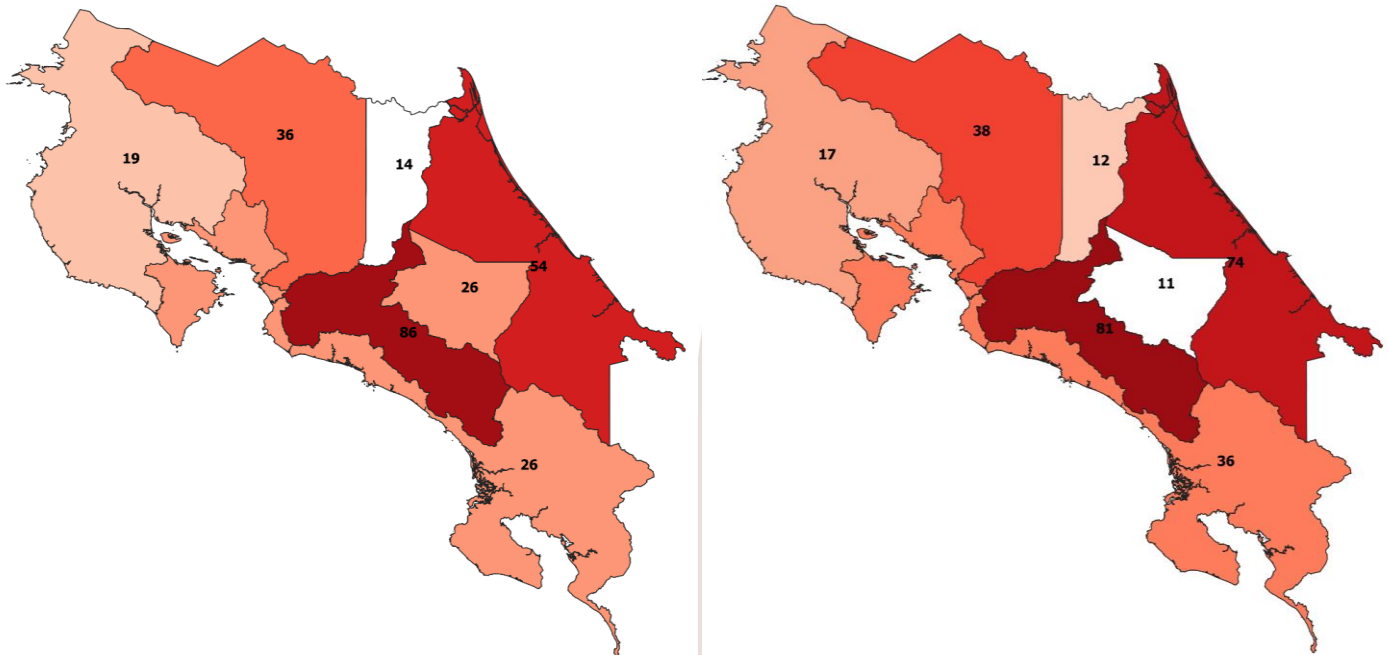
Nota: información generada el 12 de agosto del 2020 desde el sitio web del Organismo de Investigación Judicial <https://sitiooj.poder-judicial.go.cr/index.php/apertura/transparencia/estadisticas-policiales>.

Fuente: Estadísticas Policiales del Organismo de Investigación Judicial.

Costa Rica. Homicidios dolosos por año y provincia, enero 2019 - junio 2020

Enero a junio de 2019

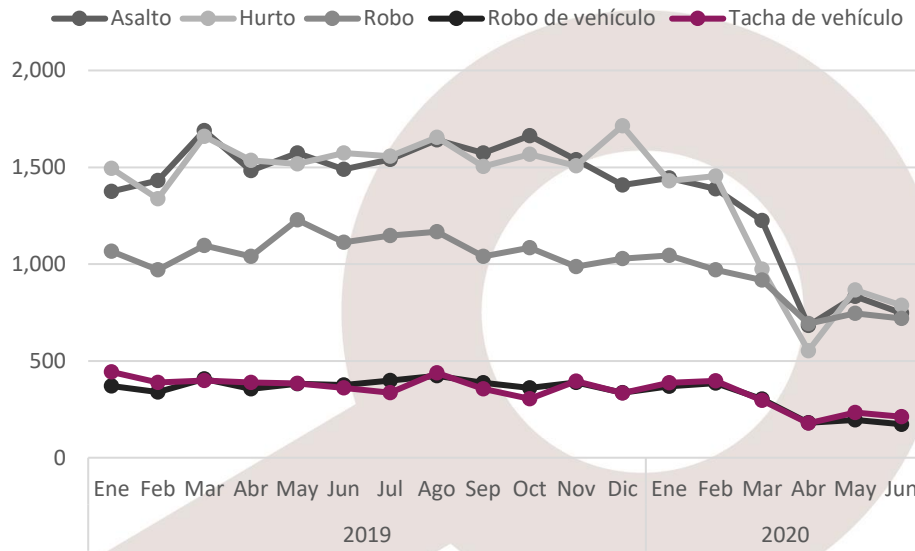
Enero a junio de 2020



Nota: información generada el 12 de agosto del 2020 desde el sitio web del Organismo de Investigación Judicial <https://sitiooj.poder-judicial.go.cr/index.php/apertura/transparencia/estadisticas-policiales>.

Fuente: Estadísticas Policiales del Organismo de Investigación Judicial.

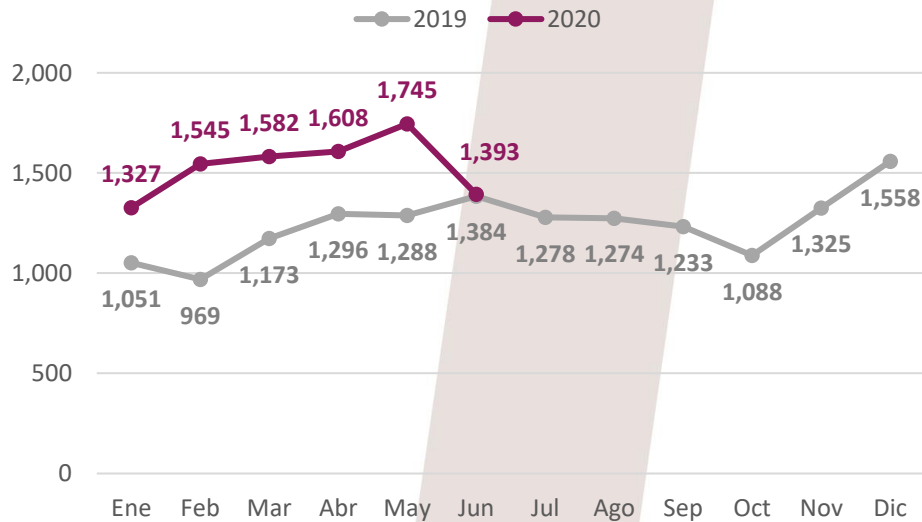
Costa Rica. Denuncias ingresadas por año y mes según tipo de delito, enero 2019 - junio 2020



Nota: información generada el 12 de agosto del 2020 desde el sitio web del Organismo de Investigación Judicial <https://sitiooj.poder-judicial.go.cr/index.php/apertura/transparencia/estadisticas-policiales>.

Fuente: Estadísticas Policiales del Organismo de Investigación Judicial.

Costa Rica. Cantidad de personas imputadas en casos de Violencia Intrafamiliar por año y mes según tipo de delito, enero 2019 - junio 2020



Fuente: Ministerio de Seguridad Pública.