

# Situación del delito de extorsión en Honduras

## Aspectos Destacados

- La extorsión está establecida como delito en el artículo 222 del código penal. Se registra a través de denuncias presenciales en cada una de las 6 oficinas regionales de la FNA, líneas telefónicas habilitadas (143 y de las oficinas), y, redes sociales (sitio web de Facebook y Twitter).
- Los delitos contra la vida e integridad de las personas tienen una tendencia a la baja desde 2013.
- Los delitos contra la propiedad se incrementaron del 2015 al 2017, provocando un aumento en la incidencia delictiva general.
- Las denuncias de extorsiones presentan una tendencia a la baja desde 2013.
- Persisten desafíos en términos de información oficial que permita estimar la cifra gris del delito de extorsión y las brechas entre la denuncia y la victimización. Datos de encuestas dan cuenta de un alto subregistro de denuncias.
- Un alto porcentaje de los casos ingresados por extorsión a los tribunales de sentencia obtienen una resolución.

## Evidencia

Evolución de incidencia delictiva 2013-2017

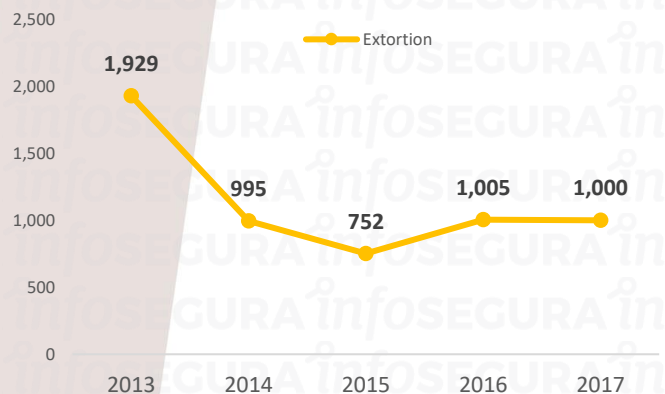
Crimes	2013	2014	2015	2016	2017	Growth 2017/2016
<b>Extortion</b>	1,929	995	752	1,005	1,000	-0.5%
<b>Homicide</b>	6,431	5,891	5,148	5,150	3,864	-25.0%
<b>Injuries</b>	1,749	1,536	1,330	1,349	1,186	-12.1%
<b>Robbery</b>	-	-	11,262	12,252	20,635	68.4%
<b>Theft</b>	-	-	3,056	3,309	5,342	61.4%
<b>Kidnapping</b>	23	76	43	22	23	4.5%
<b>Rape reports</b>	-	1,146	1,608	1,629	1,624	-0.3%
<b>TOTAL</b>	<b>10,132</b>	<b>9,644</b>	<b>23,199</b>	<b>24,716</b>	<b>33,674</b>	<b>36.2%</b>

Fuente: Fuerza Nacional Anti-Extorsión, Ministerio Público, Mesa Técnica de Muertes Violentas, y, Policía Nacional.

Gran parte de los delitos han presentado decrementos durante el periodo 2013-2017: homicidio, lesiones, extorsiones y secuestro. Los delitos que han presentado incrementos son: robos y hurtos.

Las denuncias por extorsión disminuyeron a casi la mitad (48.2%) en 2017 respecto a 2013. Se distinguen en la serie 2 periodos: una baja considerable durante 2013-2015 (-61%), y un incremento de 33% durante 2015-2017.

Evolución del delito de extorsión 2013-2017



Fuente: Fuerza Nacional Anti-Extorsión, Mesa Técnica de Muertes Violentas, y, Policía Nacional.

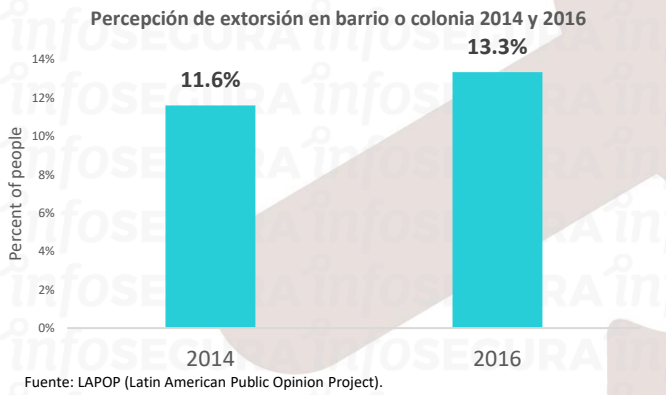
El número de personas detenidas vinculadas al delito de extorsión ha aumentado en el periodo 2013-2017, no obstante, continúa por debajo del número de denuncias.

Se carecen de encuestas oficiales sobre victimización en general y victimización por extorsión en particular, lo que dificulta estimar la cifra gris, es decir, los delitos de extorsión no denunciados.

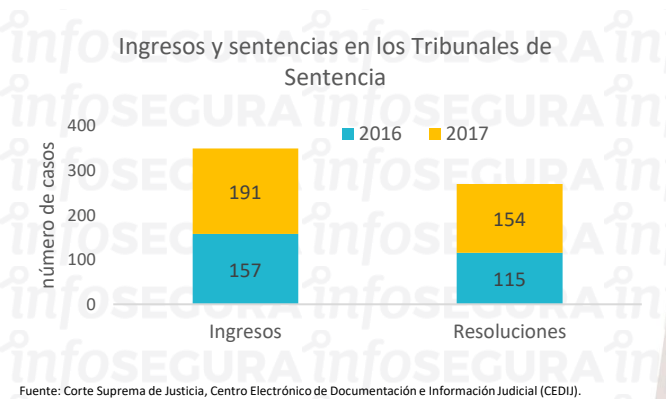
Una idea de la magnitud de la problemática de la extorsión más allá de los datos administrativos puede ser estimada a partir de la encuesta sobre Resiliencia, Juventud y Violencia, la cual señala que 3% de los jóvenes hondureños declararon que fueron obligados a pagar extorsión, en los últimos 12 meses.

Esto brinda un panorama de un alto subregistro del delito de extorsión, por lo que es muy importante fortalecer los esfuerzos encaminados a incrementar las denuncias

Por su parte la ronda encuestas LAPOP, muestra un ligero incremento de 2014 a 2016 en el porcentaje de personas que afirmaron que en su “colonia o barrio han ocurrido extorsiones o cobros de impuesto de guerra”.



De los 348 casos de extorsión que ingresaron a los tribunales de sentencia en 2016 y 2017, el 77% obtuvo una resolución: 204 sentencias condenatorias (76% de las resoluciones) y 74 sentencias absolutorias (24%).



91% de los 510 imputados en los casos ingresados por extorsión en los años 2016-2017, son hombres.