

# COSTA RICA



# COSTA RICA | COSTA RICA

## ANÁLISIS SOBRE LA SITUACIÓN DE SEGURIDAD CIUDADANA DE ENERO A JUNIO DE 2021

### ANALYSIS OF THE STATE OF CITIZEN SECURITY JANUARY TO JUNE 2021

#### Aspectos destacados | Highlights

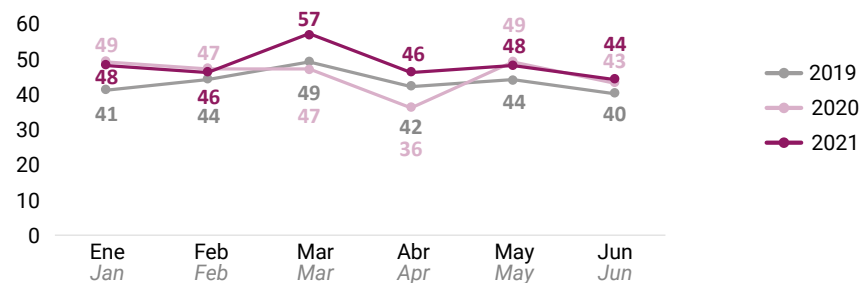
- De enero a junio de 2021, se registraron 289 víctimas de homicidio doloso, según datos del Organismo de Investigación Judicial. En comparación con el mismo periodo del año anterior hubo un incremento de 7% (18 víctimas más en 2021).  
*Records from January through June 2021 show 289 victims of intentional homicide, as per data provided by the Judicial Investigation Department. As compared to the same period the previous year, there was a 7% rise (18 additional victims in 2021).*
- Los homicidios dolosos de mujeres disminuyeron (-10%), mientras que los de hombres aumentaron (+9%). De enero a junio de 2021 ocurrieron 26 homicidios de mujeres (3 víctimas menos en comparación al mismo periodo del año anterior) y 263 de hombres (21 víctimas más en comparación al mismo periodo del año anterior).  
*There was a decline of intentional homicides of females (-10%), while those involving males increased (+9%). From January to June 2021, 26 homicides of females took place (3 fewer victims as compared to the same period the previous year), and 263 involving males (21 more victims as compared to the same period of previous year).*
- Entre enero y junio de 2021 se registraron 4 feminicidios (10 menos en comparación al mismo período de 2020), de acuerdo con la Subcomisión Interinstitucional de Prevención del Femicidio. Sin embargo, aún existen 20 muertes violentas de mujeres sin clasificar, esto a la espera de informes policiales y periciales o de la revisión preliminar.  
*Between January and June 2021, 4 feminicides were recorded (10 fewer than the same period in 2020), according to the Inter-institutional Subcommittee on Femicide Prevention. However, 20 violent deaths of women are pending classification, waiting on police and forensic reports or preliminary review.*
- Tres provincias registran un aumento de homicidios dolosos durante el primer semestre del 2021 en comparación al primer semestre del 2020, Puntarenas (26 víctimas más), Heredia (13 víctimas más) y Cartago (11 víctimas más). Las restantes provincias registran la misma cantidad de víctimas o una disminución.  
*Three provinces recorded a rise in intentional homicide during the first half of 2021 as compared to the first half of 2020, Puntarenas (with 26 additional victims), Heredia (13 more) and Cartago (11 more). The remaining provinces register the same number of victims or a decline.*
- El número personas imputadas por infracciones a la Ley contra la Violencia Doméstica (-4%) y Ley de Penalización de la Violencia Contra las Mujeres (-6%) disminuyeron durante el primer semestre del 2021 en comparación al 2020, según datos del Ministerio de Seguridad Pública.  
*The number of those accused under the Law against Domestic Violence (-4%) and Violence against Women Law (-6%) decreased during the first half of 2021 as compared to 2020, according to Ministry of Public Security data.*
- La disminución de los delitos contra la propiedad se ha mantenido durante el primer semestre del 2021, según datos del Organismo de Investigación Judicial los asaltos (-17%), robos (-6%), robos de vehículo (-6%) y los hurtos disminuyeron en comparación al mismo período del año anterior.  
*The reduction in property crime was steady during the first half of 2021; data from the Judicial Investigation Department shows armed robbery (-17%), robbery (-6%), vehicle robbery (-6%) and theft were all lower compared to the same period the previous year.*

#### Evidencia | Evidence

Durante el primer semestre del 2021 se registraron 289 homicidios dolosos, lo que equivale a un promedio de 48 víctimas al mes. Pese a la pandemia los homicidios dolosos no han disminuido, durante el mismo periodo del 2019 (43 víctimas al mes) y del 2020 (45 víctimas al mes) se registraron menos homicidios dolosos.  
*During the first half of 2021, records show 289 intentional homicides, equivalent to an average of 48 victims per month. Despite the pandemic, intentional homicides have not decreased; during the same period in 2019 (43 victims per month) and 2020 (45 victims per month) fewer intentional homicides were registered.*

#### Denuncias por homicidio doloso por año y mes durante el primer semestre del 2019, 2020 y 2021

*Reports of intentional homicide by year and month in the first half of 2019, 2020 and 2021*

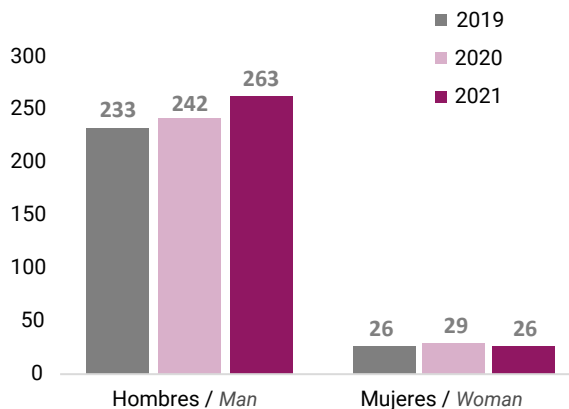


**Fuente:** Estadísticas Policiales del Organismo de Investigación Judicial, 2019-2021.  
*Source:* Police statistics provided by the Judicial Investigation Department, 2019-2021.

Del total de homicidios dolosos registrados de enero a junio del 2021 un 91% de las víctimas eran hombres y un 9% mujeres. Por tipo de arma tanto en hombres (76%) como en mujeres (62%) la mayor proporción de los homicidios dolosos fueron utilizando un arma de fuego. *Out of the total number of intentional homicides registered from January to June 2021, 91% of the victims were male and 9% were female. By type of weapon in both males (76%) and females (62%), the greatest proportion of intentional homicides involved a firearm.*

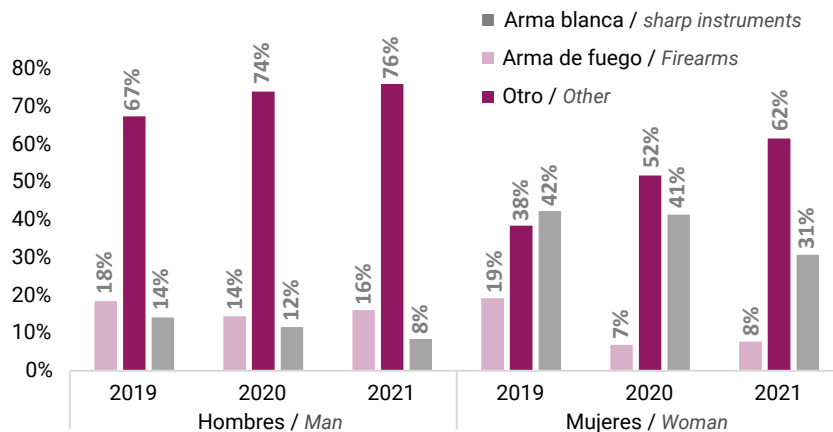
### Denuncias por homicidio doloso por año y sexo durante el primer semestre del 2019, 2020 y 2021

*Reports of intentional homicide by year and sex in the first half of 2019, 2020 and 2021*



### Denuncias por homicidio doloso por año y sexo durante el primer semestre del 2019, 2020 y 2021

*Reports of intentional homicide by year and sex in the first half of 2019, 2020 and 2021*

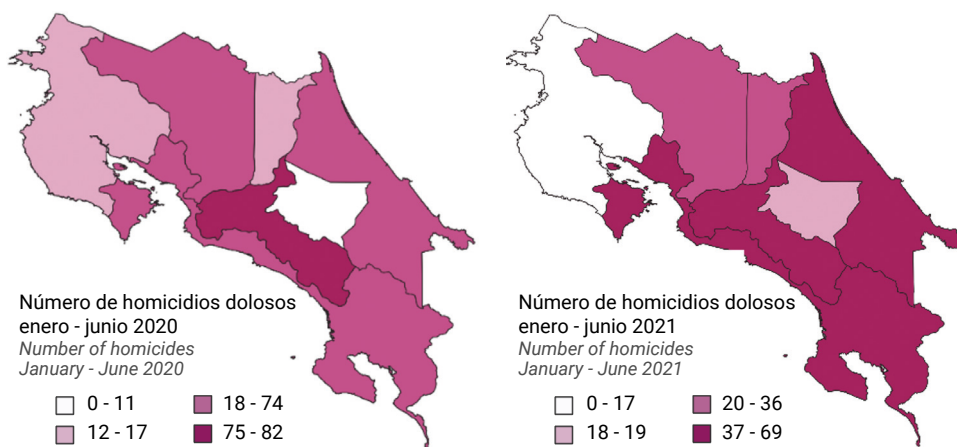


**Fuente:** Estadísticas Policiales del Organismo de Investigación Judicial, 2019-2021.  
*Source:* Police statistics provided by the Judicial Investigation Department, 2019-2021.

De enero a junio del 2021 Cartago, Heredia y Puntarenas registran los mayores aumentos de homicidios dolosos. Las restantes provincias registran la misma cantidad de víctimas o una disminución en comparación al primer semestre del 2020. *From January to June 2021, Cartago, Heredia and Puntarenas registered greater increases in intentional homicides. The remaining provinces register the same number of victims or a decline as compared to the first half of 2020.*

### Denuncias por homicidio doloso por año según provincia durante el primer semestre del 2020 y 2021

*Reports of intentional homicide by year and province during the first half of 2020 and 2021*

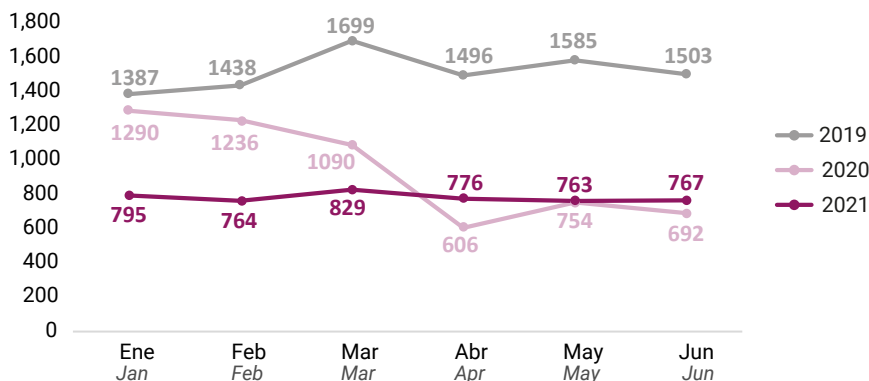


**Fuente:** Estadísticas Policiales del Organismo de Investigación Judicial, 2020-2021.  
*Source:* Police statistics provided by the Judicial Investigation Department 2020-2021.

De enero a junio de 2021 se registraron 4,694 denuncias por asalto, lo que equivale a un promedio de 782 denuncias al mes. Desde el inicio de la pandemia se muestra una importante reducción de los asaltos en Costa Rica que se mantiene aún a junio del 2021. *From January to June 2021, 4,694 complaints of armed robbery were recorded, equivalent to an average of 782 reports per month. Since the pandemic started, there has been a significant reduction in armed robbery in Costa Rica, and this continues as of June 2021.*

### Denuncias por asalto, por año y mes durante el primer semestre del 2019, 2020 y 2021

*Reports of armed robbery by year and month in the first half of 2019, 2020 and 2021*



**Fuente:** Estadísticas Policiales del Organismo de Investigación Judicial, 2019-2021.  
*Source:* Police statistics provided by the Judicial Investigation Department, 2019-2021.

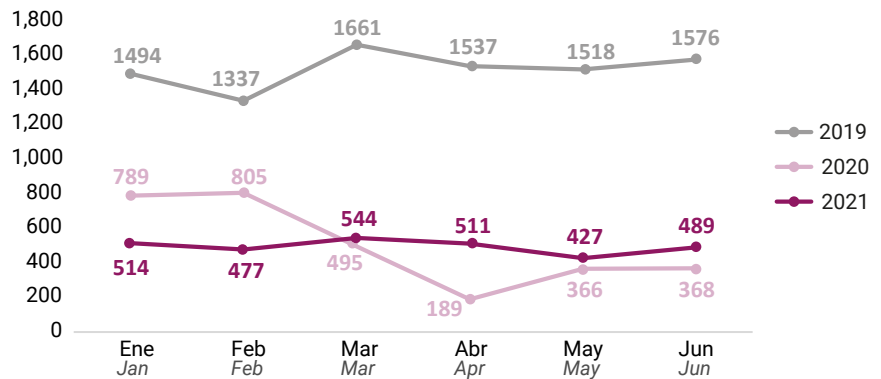
De enero a junio del 2021 se registraron 2,962 denuncias por hurto, lo que equivale a un promedio de 494 denuncias al mes. Al igual que los asaltos, los hurtos muestran una importante disminución que se mantiene estable durante el primer semestre del 2021.

From January to June 2021, records show 2,962 complaints of armed robbery, equivalent to 494 reports per month, on average. Similar to armed robbery, theft exhibits a significant downward trend, that is steady during the first half of 2021.

**Fuente:** Estadísticas Policiales del Organismo de Investigación Judicial, 2019-2021.

**Source:** Police statistics provided by the Judicial Investigation Department, 2019-2021.

### Denuncias por hurto por año y mes durante el primer semestre del 2019, 2020 y 2021 Reports of theft by year and month during the first half of 2019, 2020 and 2021

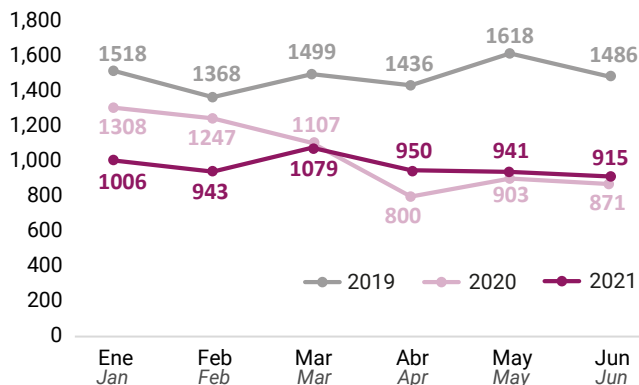


De enero a junio del 2021 se registraron 5.834 denuncias por robo, lo que equivale a un promedio de 972 denuncias al mes. A partir del mes de marzo del 2021 se muestra un incremento igualando o superando las cifras mensuales del 2020.

From January to June 2021, there were 5,834 complaints of robbery, equivalent to an average of 972 reports per month. Starting in March 2021, there is a notable rise, equal to or greater than monthly figures in 2020.

### Denuncias por robo por año y mes durante el primer semestre del 2019, 2020 y 2021

Reports of robbery by year and month during the first half of 2019, 2020 and 2021



**Fuente:** Estadísticas Policiales del Organismo de Investigación Judicial, 2019-2021.

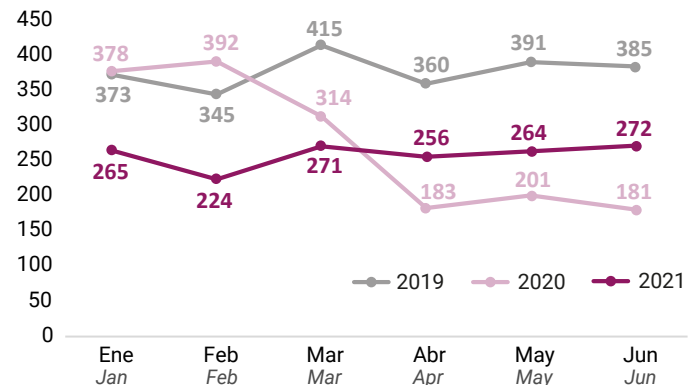
**Source:** Police statistics provided by the Judicial Investigation Department, 2019-2021.

De enero a junio del 2021 se registraron 1.552 denuncias por robo de vehículo, lo que equivale a un promedio de 259 denuncias al mes. Al igual que los robos a partir del mes de marzo del 2021 se muestra un incremento que se mantiene para los meses de abril, mayo y junio.

From January to June 2021, there were 1,552 complaints of vehicle robbery recorded, equivalent to 259 reports per month, on average. As in the case of robbery, starting in March 2021, a steady increase is observed for the months of April, May and June.

### Denuncias por robo de vehículo por año y mes durante el primer semestre del 2019, 2020 y 2021

Reports of vehicle robbery by year and month in the first half of 2019, 2020 and 2021

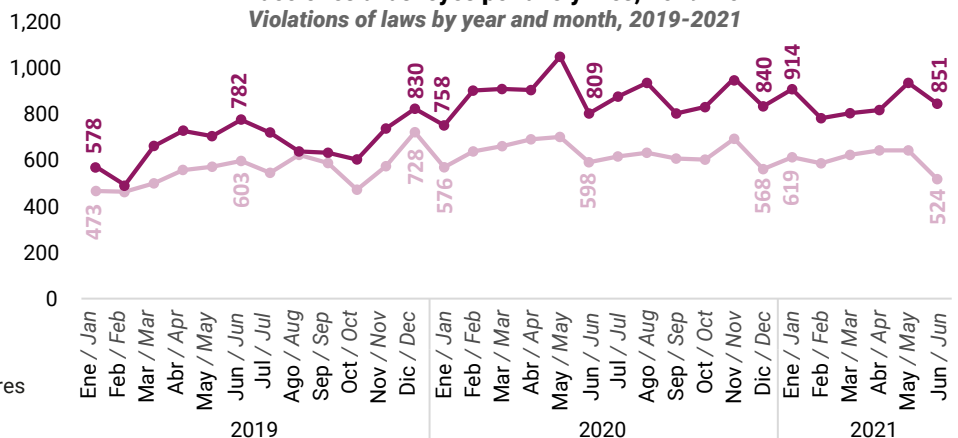


De enero a junio del 2021 se registraron 5.130 infracciones a la Ley contra la Violencia Doméstica y 3.664 a la Ley de Penalización de la Violencia Contra las Mujeres. En comparación al primer semestre del 2020 se muestra una leve disminución.

From January to June 2021, there are records of 5,130 violations of the Law against Domestic Violence and 3,664 of the Violence against Women Law. As compared to the first half of 2020, this is a slight reduction.

- Ley contra la violencia doméstica  
Law against domestic violence
- Ley de penalización de la violencia contra las mujeres  
Law on criminalization of violence against women

### Infracciones a las leyes por año y mes, 2019-2021 Violations of laws by year and month, 2019-2021



**Fuente:** Ministerio de Seguridad Pública, 2019-2021. **Source:** Ministry of Public Security, 2019-2021.

**Fuente:** Elaboración PNUD Infosegura con datos del Organismo de Investigación Judicial y Ministerio de Seguridad Pública.

**Source:** Prepared by UNDP InfoSegura with information provided by the Judicial Investigation Department and the Ministry of Public Security.

Este reporte fue realizado con datos disponibles al mes de agosto 2021 - Ministerio de Seguridad Pública, julio 2021 - Organismo de Investigación Judicial (OIJ)

This report was prepared with data available as of August 2021 - Ministry of Public Security, July 2021 - Judicial Investigation Agency