
COSTA RICA



COSTA RICA | COSTA RICA

ANÁLISIS SOBRE LA SITUACIÓN DE LA VIOLENCIA Y SEGURIDAD CIUDADANA

ENERO A DICIEMBRE DE 2020

ANALYSIS OF THE STATE OF THE VIOLENCE AND CITIZEN SECURITY

JANUARY TO DECEMBER 2020

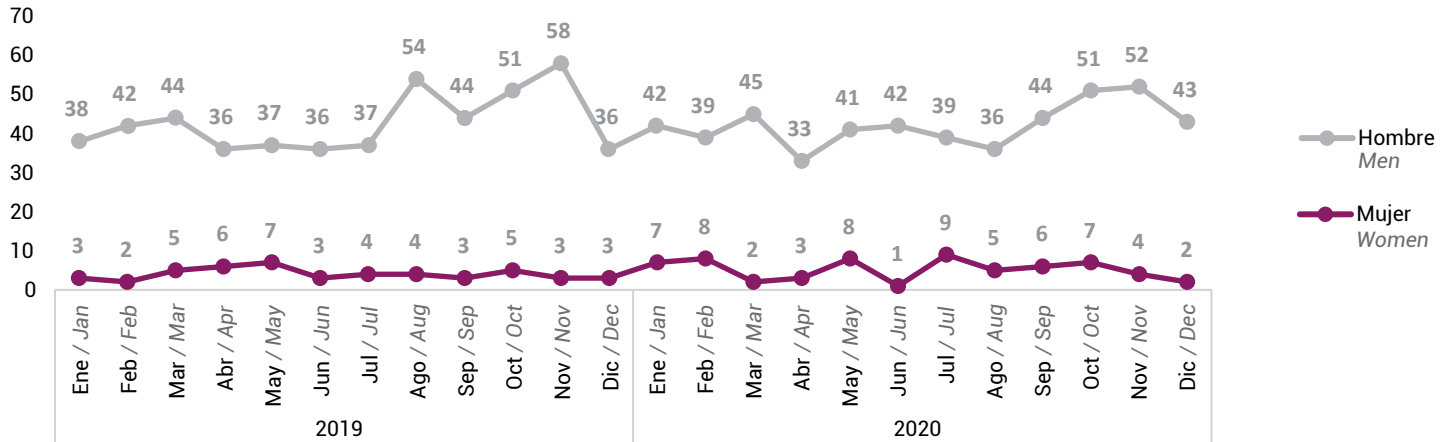
Aspectos destacados | Highlights

- Durante el 2020 en Costa Rica se registraron 570 víctimas de homicidio doloso (6 víctimas más en comparación al 2019), de este total 507 (89%) son hombres y 62 son mujeres (11%), según datos del Organismo de Investigación Judicial (OIJ).
In 2020, Costa Rica registered 570 victims of intentional homicide (6 more victims compared to 2019), out of the total, 507 (89%) are men and 62 women (11%), as per data provided by the Judicial Investigation Department (OIJ).
- En promedio durante el 2020 se registraron 48 homicidios dolosos al mes siendo septiembre (50), octubre (58) y noviembre (56) los meses de mayor registro. Solamente en marzo (47), abril (36), agosto (41) y noviembre (56) hubo menos homicidios en comparación con los mismos meses del año anterior.
On average, in 2020, 48 intentional homicides were registered per month, with September (50), October (58) and November (56) holding the highest monthly records. Only March (47), April (36), August (41) and November (56) had fewer homicides as compared to the same months the previous year.
- En el caso de los hombres, la mayor proporción de las víctimas (43%) se encontraba entre los 30-50 años mientras que, en el caso de las mujeres la mayor proporción (40%) se encontraban entre los 18-29 años.
In the case of men, a greater percentage of victims (43%) were between the ages of 30 and 50, while the greatest percentage of women (40%) were between 18 and 29 years of age.
- Según el tipo de arma con la que se cometió el homicidio se tiene que 405 (71%) de las muertes fueron causadas con un arma de fuego, 80 (14%) con arma blanca y 85 (15%) con otro tipo de arma.
As per type of weapon used in perpetrating homicide, there were 405 (71%) deaths that involved a firearm, 80 (14%) a sharp weapon and 85 (15%) other types of weapon.
- Al analizar por sexo el tipo de arma con la que se cometieron los homicidios dolosos se tiene que, en el caso de los hombres, en su mayoría fueron cometidos por arma de fuego (74%) mientras que en el caso de las mujeres el 48% de las muertes fue por arma de fuego, seguido de otro tipo de arma con un 39%.
Analyzing intentional homicides by sex and type of weapon involved, in the case of men, the majority involved a firearm (74%), while in the case of women, 48% of deaths involved a firearm, followed by another type of weapon at 39%.
- San José y Limón fueron las provincias con mayor cantidad de víctimas, 162 y 129 respectivamente. En comparación al año anterior se aprecia una disminución (-10%) en la capital y un aumento (11%) en Limón. La costa pacífica (Provincia de Puntarenas) también registró un aumento (9%).
San José and Limon were the provinces with the highest number of victims, 162 and 129 respectively. As compared to the previous year, there is a noticeable reduction (-10%) in the capital city, and an increase (11%) in Limon. The pacific coast (Puntarenas Province) also registered a rise (9%).
- De un total de 61 muertes violentas de mujeres ocurridas durante el 2020 se han registrado 12 femicidios (4 víctimas menos en comparación al 2019), según datos de la Subcomisión Interinstitucional de Prevención del Femicidio.
Out of a total of 61 violent deaths of women that took place in 2020, 12 femicides were registered (4 fewer victims as compared to 2019), according to data provided by the Inter-institutional Subcommission on Femicide Prevention.
- En cuanto a casos de violencia intrafamiliar, durante el 2020 se registraron 18.213 personas imputadas. En promedio, se registraron 1.518 casos al mes según datos del Ministerio de Seguridad Pública (MSP).
In terms of intrafamily violence, during 2020, 18,213 persons were charged in cases of intrafamily violence. On average, 1,518 cases were registered per month, according to data provided by the Ministry of Public Security (MSP).
- Al comparar estas cifras con las del 2019 se observa un aumento de casos durante el 2020: la variación porcentual entre periodos es del 22% (3.295 casos más en el 2020).
A comparison of these numbers with those from 2019 shows a rise in cases during 2020; the percentage variance between periods is 22% (3,295 more cases in 2020).
- Respecto a los delitos contra la propiedad, se muestra una disminución en las cifras de denuncias en los delitos al comparar de enero a diciembre del año 2020 con el mismo periodo del 2019, según datos del Organismo de Investigación Judicial.
As regards property crimes, there is a decline in the number of reported crimes when comparing January to December 2020 with the same period in 2019, as per data provided by the Judicial Investigation Department.
- Las denuncias con mayor variación porcentual al comparar los periodos son el hurto (-71%), el asalto (-45%), el robo (-32%) y el robo de vehículo (-30%).
Reports with the greatest percent variation when comparing the two periods are theft (-71%), armed robbery (-45%), robbery (-32%), and vehicle theft (-30%).

Durante el 2020 se registraron 570 víctimas de homicidio doloso (6 víctimas más en comparación al 2019). De este total 507 (89%) son hombres y 62 son mujeres (11%).

During 2020, there were 570 victims of intentional homicide registered (6 more victims than 2019). Out of this total, 507 (89%) are men and 62 women (11%).

Costa Rica. Homicidios dolosos por año y mes según sexo, 2019 y 2020
 Costa Rica. Intentional Homicide by Year and Month by Sex, 2019 and 2020



Nota: Se excluyen los homicidios dolosos con el sexo de la víctima desconocido.

Note: This excludes intentional homicide where the sex of the victim is unknown.

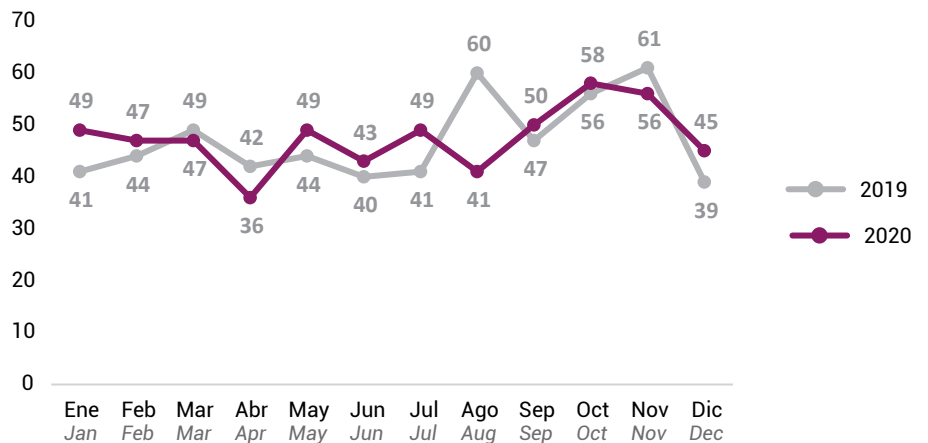
Fuente: Estadísticas Policiales del Organismo de Investigación Judicial.

Source: Police statistics provided by the Judicial Investigation Department.

Costa Rica. Homicidios dolosos registrados en Costa Rica por mes de ocurrencia, 2019-2020
 Costa Rica. Intentional Homicide Registered in Costa Rica by Month Occurred, 2019-2020

Durante el 2020 se registraron 570 víctimas de homicidio doloso (6 víctimas más en comparación al 2019). De este total 507 (89%) son hombres y 62 son mujeres (11%).

During 2020, there were 570 victims of intentional homicide registered (6 more victims than 2019). Out of this total, 507 (89%) are men and 62 women (11%).



Fuente: Estadísticas Policiales del Organismo de Investigación Judicial.

Source: Police statistics provided by the Judicial Investigation Department.

Costa Rica. Homicidios dolosos por grupos de edad según sexo, 2020.
 Costa Rica. Intentional Homicide by Age Group by Sex, 2020

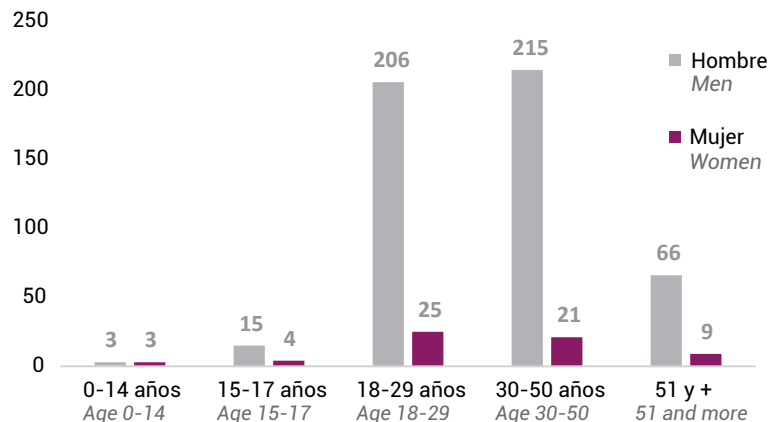
En el caso de los hombres, la mayor proporción de las víctimas (43%) se encontraba entre los 30-50 años mientras que, en el caso de las mujeres la mayor proporción (40%) se encontraban entre los 18-29 años.

Nota: Se excluyen los homicidios dolosos con edad y/o sexo de la víctima desconocido.

Note: This excludes intentional homicide where the age and/or sex of the victim is unknown.

Fuente: Estadísticas Policiales del Organismo de Investigación Judicial.

Source: Police statistics provided by the Judicial Investigation Department.



Según el tipo de arma con la que se cometió el homicidio se tiene que 405 (71%) de las muertes fueron causadas con un arma de fuego, 80 (14%) con arma blanca y 85 (15%) con otro tipo de arma.

As per type of weapon used in perpetrating homicide, there were 405 (71%) deaths that involved a firearm, 80 (14%) a sharp weapon and 85 (15%) other types of weapon.

Nota: Se excluyen los homicidios dolosos con sexo de la víctima desconocido.

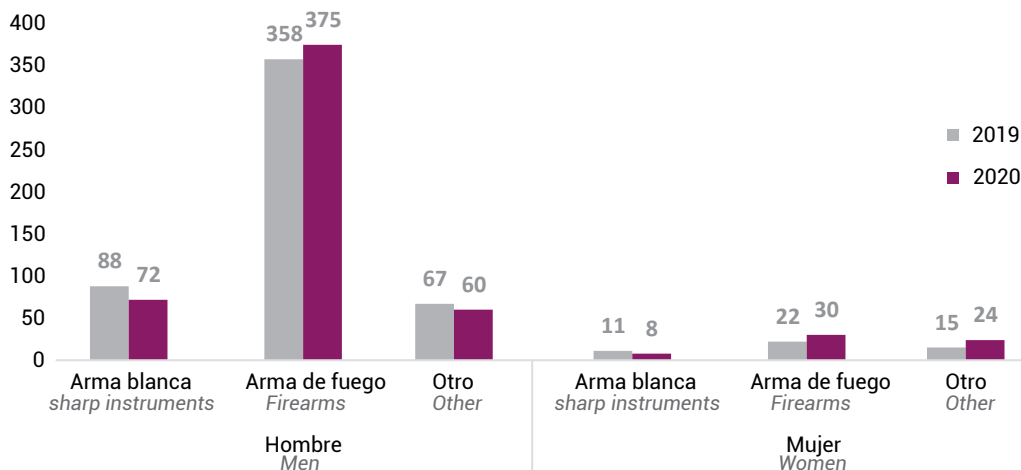
Note: This excludes intentional homicide where the sex of the victim is unknown.

Fuente: Estadísticas Policiales del Organismo de Investigación Judicial.

Source: Police statistics provided by the Judicial Investigation Department.

Costa Rica. Homicidios dolosos por sexo y tipo de arma según año, 2019 y 2020

Costa Rica. Intentional Homicide by Sex by Weapon Type, 2019 and 2020



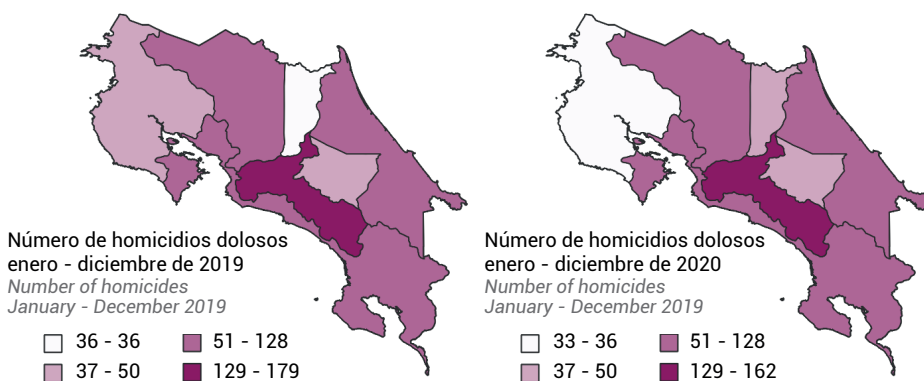
San José y Limón fueron las provincias con mayor cantidad de víctimas, 162 y 129 respectivamente.

En comparación al año anterior se aprecia una disminución (-10%) en la capital y un aumento (11%) en Limón. La costa pacífica (Provincia de Puntarenas) también registró un aumento (9%).

San José and Limon were the provinces with the highest number of victims, 162 and 129 respectively. As compared to the previous year, there is a noticeable reduction (-10%) in the capital city, and an increase (11%) in Limon. The pacific coast (Puntarenas Province) also registered a rise (9%).

Costa Rica. Homicidios dolosos por provincia, 2019 y 2020

Costa Rica. Intentional Homicide by Province, 2019 and 2020



Nota: Información generada el 20 de enero del 2021 desde el sitio web del Organismo de Investigación Judicial.

Note: This information was generated on November 20, 2021 on the Judicial Investigation Department website.

Fuente: Estadísticas Policiales del Organismo de Investigación Judicial. **Source:** Police statistics provided by the Judicial Investigation Department

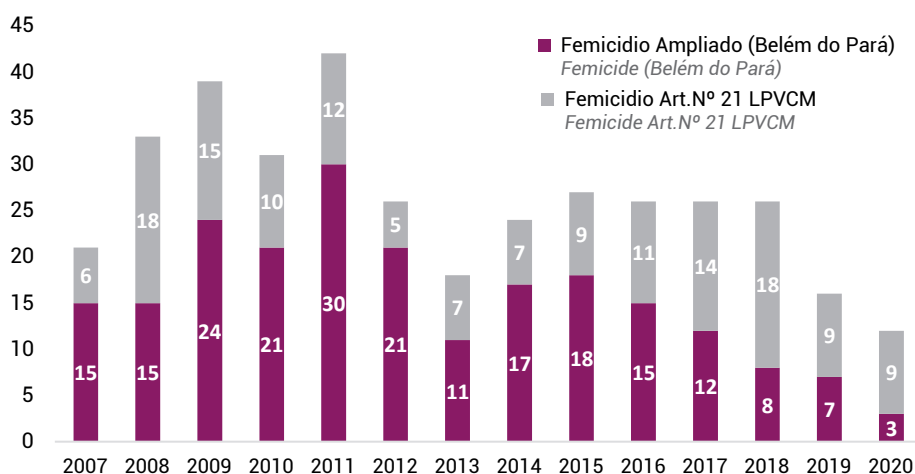
Durante el 2020, de un total de 61 muertes violentas de mujeres ocurridas durante el 2020 se han registrado 12 femicidios (4 víctimas menos en comparación al 2019), según datos de la Subcomisión Interinstitucional de Prevención del Femicidio. De estos 12 femicidios, 9 son según el artículo 21 de la Ley de Penalización de la Violencia contra las Mujeres (LPVcM) y 3 son femicidios ampliados (Convención Belén Do Pará).

Además de los 12 femicidios registrados por la Subcomisión Interinstitucional de Prevención del Femicidio, de las 61 muertes mencionadas, 9 fueron consideradas como homicidio, pero no femicidio y 40 están pendientes de ser clasificadas, a la espera de informes policiales y periciales o de revisión.

In 2020, out of a total of 61 violent deaths of women that took place that year, 12 femicides were registered (4 fewer victims than 2019), as per data provided by the Inter-institutional Subcommittee on Femicide Prevention. Out of these 12 femicides, 9 are such, as per Article 21 of the Violence against Women Law and 3 are expanded femicides (as per definition in Belén Do Para Convention). In addition to the 12 femicides registered by the Inter-institutional Subcommittee on Femicide Prevention, of the 61 deaths already mentioned, 9 were considered homicides, but not femicides, and the classification of 40 is still pending, depending on police reports, expert reports, or review.

Costa Rica. Femicidios registrados por año según tipo, 2007-2020

Costa Rica. Femicide Registered by Year by Type, 2007-2020



Nota: Corte al 27 de enero del 2021 con datos de la Fiscalía Adjunta de Género, el Subproceso de Estadística del Poder Judicial y de la Sub-Comisión Interinstitucional de Prevención del Femicidio.

Note: Data as of January 27, 2021 from the Deputy Prosecutor for Gender Affairs, the Judicial Branch Statistics Subprocess and the Inter-institutional Subcommittee on Femicide Prevention.

Fuente: Observatorio de Violencia de Género contra las Mujeres y Acceso a la Justicia del Poder Judicial.

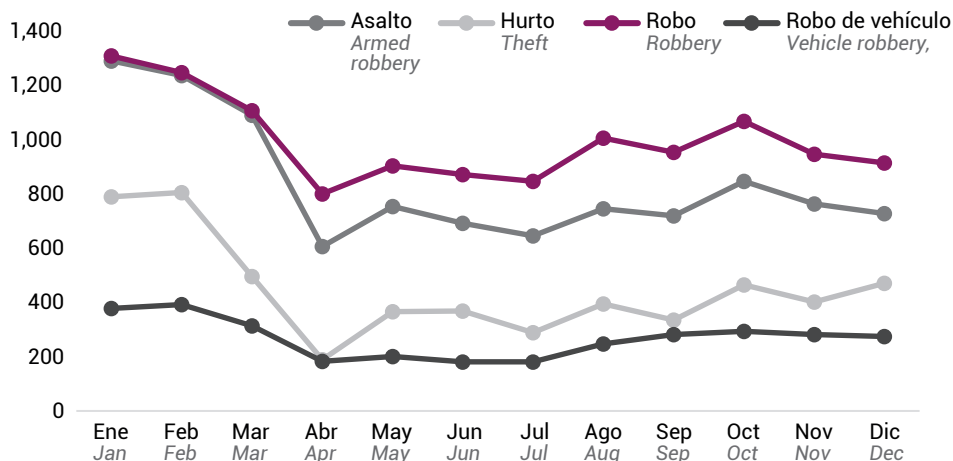
Source: The Judicial Branch's Observatory on Gender-Based Violence against Women and Access to Justice.

Respecto a los delitos contra la propiedad, se muestra una disminución en las cifras de denuncias en los delitos al comparar de enero a diciembre del año 2020 con el mismo periodo del 2019. Las denuncias con mayor variación porcentual al comparar los periodos son el hurto (-71%), el asalto (-45%), el robo (-32%) y el robo de vehículo (-30%).

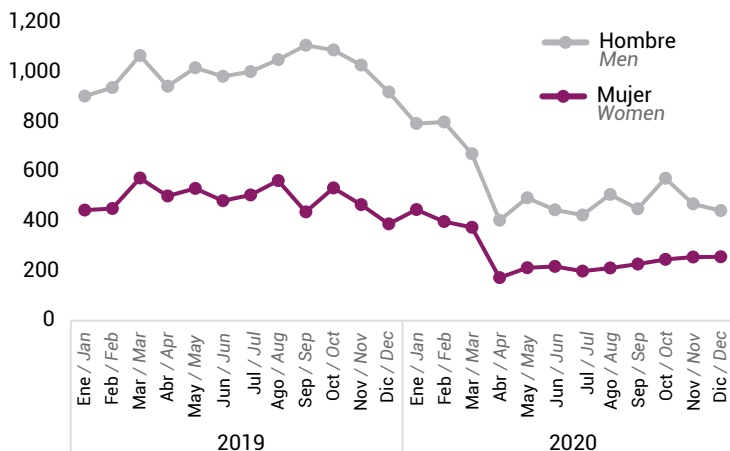
As regards property crimes, there is a decline in the number of reported crimes when comparing January to December 2020 with the same period in 2019. Reports with the greatest percent variation when comparing the two periods are theft (-71%), armed robbery (-45%), robbery (-32%) and vehicle theft (-30%).

Fuente: Estadísticas Policiales del Organismo de Investigación Judicial.
Source: Police statistics provided by the Judicial Investigation Department

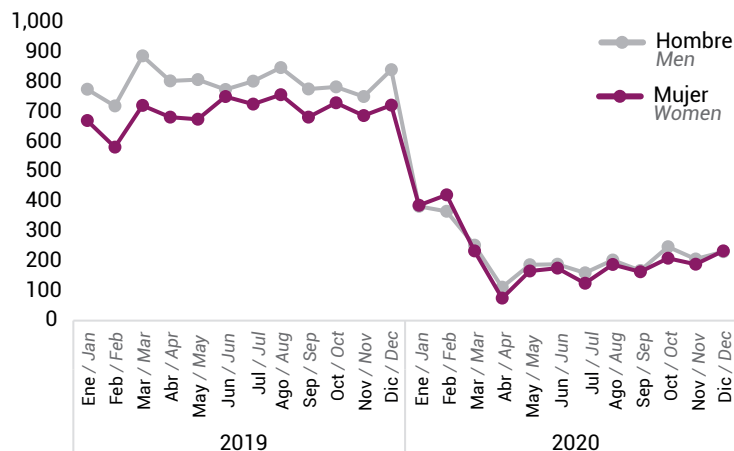
Costa Rica. Denuncias ingresadas por año y mes según tipo de delito, 2020
Costa Rica. Reported cases by Year and Month, by Type of Crime, 2020.



Costa Rica. Denuncias por asalto por año y mes según sexo, 2019 y 2020
Costa Rica. Reported Armed Robbery by Year and Month by Sex, 2019 y 2020



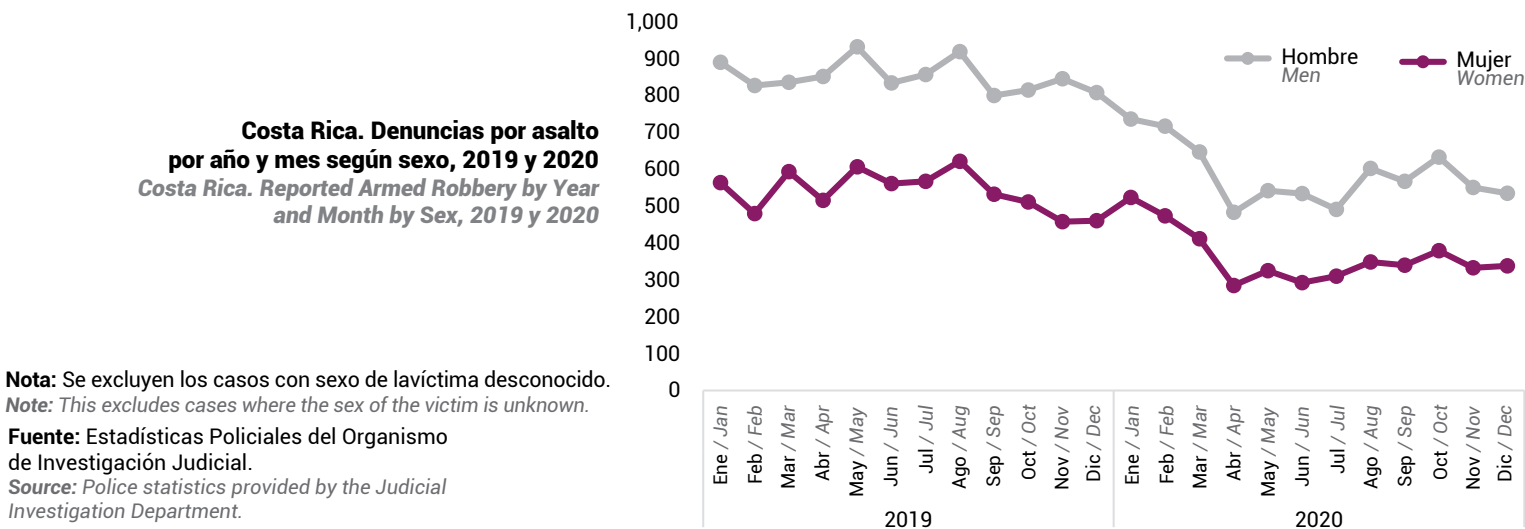
Costa Rica. Denuncias por hurto por año y mes según sexo, 2019 y 2020
Costa Rica. Reported of Theft by Year and Month by Sex, 2019 y 2020



Nota: Se excluyen los casos con sexo de lavíctima desconocido. Note: This excludes cases where the sex of the victim is unknown.

Fuente: Estadísticas Policiales del Organismo de Investigación Judicial. Source: Police statistics provided by the Judicial Investigation Department.

Costa Rica. Denuncias por asalto por año y mes según sexo, 2019 y 2020
Costa Rica. Reported Armed Robbery by Year and Month by Sex, 2019 y 2020



Nota: Se excluyen los casos con sexo de lavíctima desconocido. Note: This excludes cases where the sex of the victim is unknown.

Fuente: Estadísticas Policiales del Organismo de Investigación Judicial.
Source: Police statistics provided by the Judicial Investigation Department.

Fuente: Elaboración PNUD Infosegura con información de Estadísticas Policiales del Organismo de Investigación Judicial, Ministerio de Seguridad Pública y Observatorio de Violencia de Género contra las Mujeres y Acceso a la Justicia del Poder Judicial.

Source: Prepared by UNDP Infosegura with police statistics provided by the Judicial Investigation Department, Ministry of Public Security, and the Judicial Branch's Observatory on Gender-Based Violence against Women and Access to Justice.

