

Boletín Informativo del Observatorio Municipal de Convivencia y Seguridad Ciudadana de Nueva Arcadia





infoSEGURA

Este proyecto cuenta con el apoyo del pueblo de los Estados Unidos de América a través de la Agencia de los Estados Unidos para el Desarrollo Internacional (USAID), y el Programa de las Naciones Unidas para el Desarrollo (PNUD). Los puntos de vista u opiniones de esta publicación son responsabilidad de la Alcaldía Municipal de Nueva Arcadia y no reflejan necesariamente los de USAID, del Gobierno de los Estados Unidos, el PNUD o de los países miembros de las Naciones Unidas

Introducción

OBSERVATORIO MUNICIPAL DE CONVIVENCIA Y SEGURIDAD CIUDADANA DE NUEVA ARCADIA



La implementación de los Observatorios se desarrolla en los municipios que presentaban hasta el primer trimestre del año 2014, los índices más altos de violencia.

El observatorio municipal de convivencia y seguridad ciudadana OMCSC fue concebido en el país de Honduras y en especial en el municipio de Nueva Arcadia como una estrategia para disponer de información confiable, oportuna y representativa de muertes y lesiones de causas externas ocurridas a nivel local y de delitos de alto impacto que permita su caracterización y monitoreo con el propósito de generar medidas, estrategias y políticas públicas que permitan la prevención y el control de estos eventos en la población en riesgo.

Estos observatorios se convirtieron en un foco de discusión permanente sobre la problemática local liderados por el señor alcalde, con la presencia de líderes comunales, autoridades, fiscalías, medios de comunicación y autoridades policiales, Organizaciones privadas y religiosas para buscar soluciones a los problemas de inseguridad en cada municipio

La sub Secretaria en Asuntos Inter Institucionales mediante la Unidad de Coordinación Inter Institucional UTECI, en compañía de personal del Instituto CISALVA de la Universidad del Valle de la república de Colombia

Inicia en el mes de Agosto del año 2014 la socialización del proceso de funcionamiento del observatorio municipal, a las autoridades municipales, quienes aceptaron poner en marcha el sistema.

Es así que el Observatorio municipal de Nueva Arcadia ha venido funcionando por la voluntad política que ha demostrado el alcalde municipal José Vicente León con el apoyo de las instituciones que tienen presencia como: Policía Preventiva, DPI, Policía de Tránsito, Ministerio Público, Medicina Forense, Registro Nacional de las Personas, Juzgado de Paz, Juzgado de Familia, Secretaría de Salud, Secretaria de Educación, Oficina municipal de la Mujer, Cuerpo de Bomberos y Cruz Roja las que además de aportar datos se integran al comité de análisis y consejo de Seguridad para el análisis de datos e identificación de estrategias.

Los eventos que se validan, ingresan y se analizan con sus variables son Homicidios, Suicidios, muertes por eventos de tránsito, violencia doméstica, violencia intrafamiliar, robos y hurtos, delitos sexuales.



José Vicente León
Alcalde de Nueva Arcadia

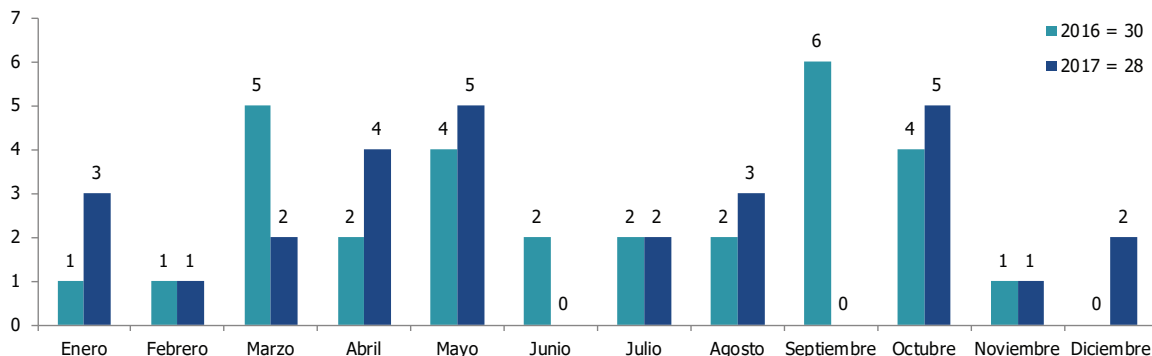
DISTRIBUCIÓN DE LA INCIDENCIA DE EVENTOS EN NUEVA ARCADIA AÑO 2016-2017

	2016=228	2017=193	Diferencia absoluta	Diferencia %
Homicidio	30	28	-2	-7%
Tránsito	11	11	0	0%
Suicidios	2	2	0	0%
Violencia Doméstica	87	91	4	5%
Delito Sexual	14	7	-7	-50%
Robos	54	38	-16	-30%
Hurtos	30	16	-14	-47%
Total	228	193	-35	-15%

El Observatorio de Nueva Arcadia, documentó un total de 193 casos en el año 2017, registrándose un 15% de diferencia absoluta con el año 2016, donde se registraron 188 casos. La violencia doméstica registro un incremento de 4 denuncias (5%), Los eventos con reducción fueron: los delitos sexuales, robos, hurtos y homicidios.

HOMICIDIOS

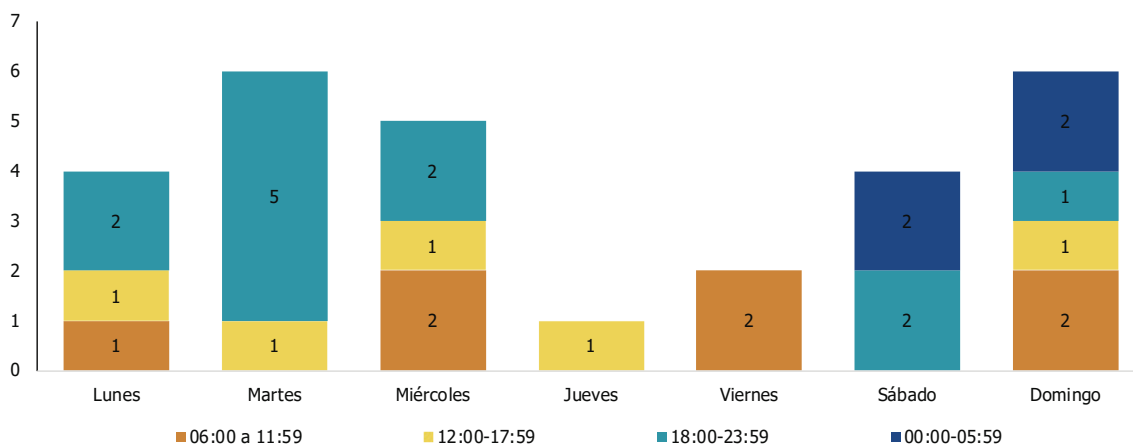
**HOMICIDIOS SEGÚN MES EN NUEVA ARCADIA
ENERO - DICIEMBRE. 2016 - 2017.**



El año 2016, registró un total de 30 homicidios, los cuales en su mayoría sucedieron en los meses de marzo, mayo y septiembre. El año 2017 cerró con 28 casos, contabilizados en los meses de abril, mayo y octubre.


Fuente: Observatorio Municipal de Convivencia Seguridad Ciudadana Nueva Arcadia

**HOMICIDIOS SEGÚN DÍA Y HORA OCURRIDOS EN NUEVA ARCADIA
ENERO - DICIEMBRE 2016 - 2017**

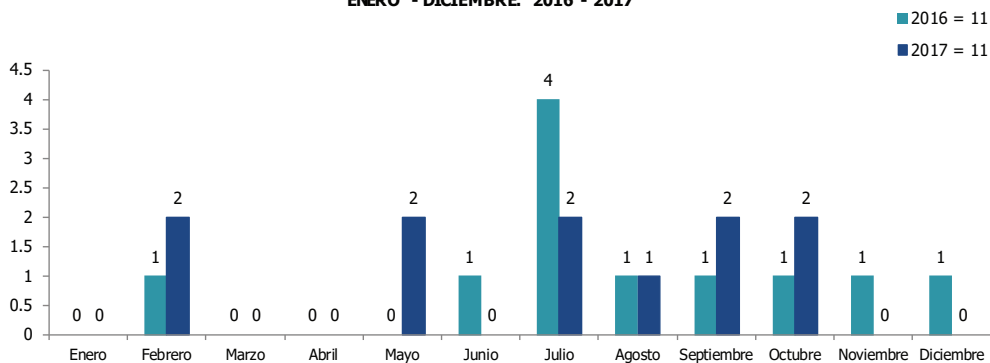


En el gráfico se puede observar que la mayoría de los hechos ocurrieron en horarios de 18:00 a 23:59, tarde noche, seguido de 06:00 a 11:59; siendo el día de mayor incidencia el martes, seguido del domingo y el miércoles.

Fuente: Observatorio Municipal de Convivencia y Seguridad Ciudadana de Nueva Arcadia



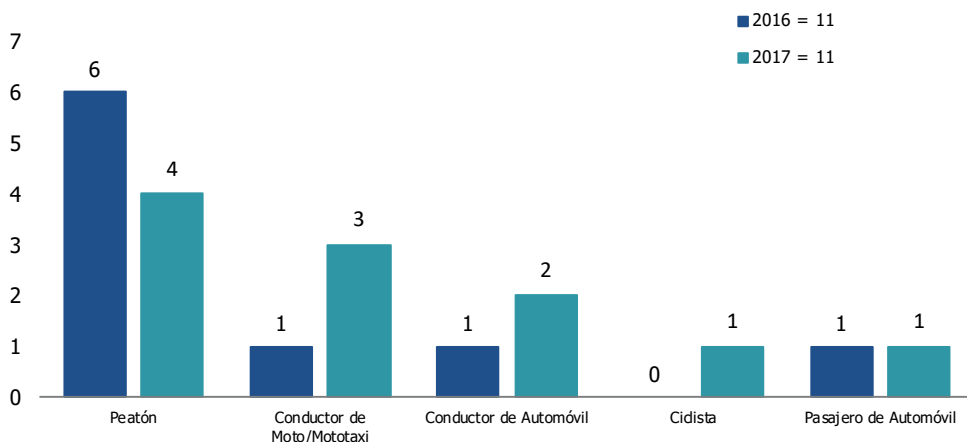
MUERTES EN EVENTOS DE TRÁNSITO SEGÚN MES EN NUEVA ARCADIA
ENERO - DICIEMBRE. 2016 - 2017



Fuente: Observatorio Municipal de Convivencia y Seguridad Ciudadana de Nueva Arcadia

El gráfico muestra que el año 2016, registró 11 eventos, y Julio fue el mes con más casos contabilizados. El año 2017, mantiene una secuencia de 2 casos, en los meses Febrero, Mayo, Julio, Septiembre y Octubre.

MUERTES EN EVENTOS DE TRÁNSITO SEGÚN TIPO DE PERSONAS
ENERO - DICIEMBRE 2016 - 2017

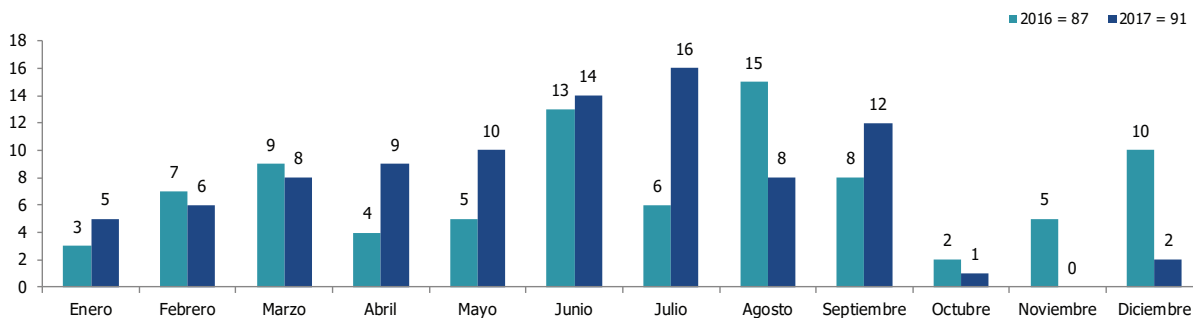


Fuente: Observatorio Municipal de Convivencia y Seguridad Ciudadana de Nueva Arcadia

La gráfica muestra que las personas más afectadas por los accidentes de tránsito para el año 2017, son los peatones con 36%, seguido de los conductores de moto taxi con 27%.

VIOLENCIA DOMÉSTICA

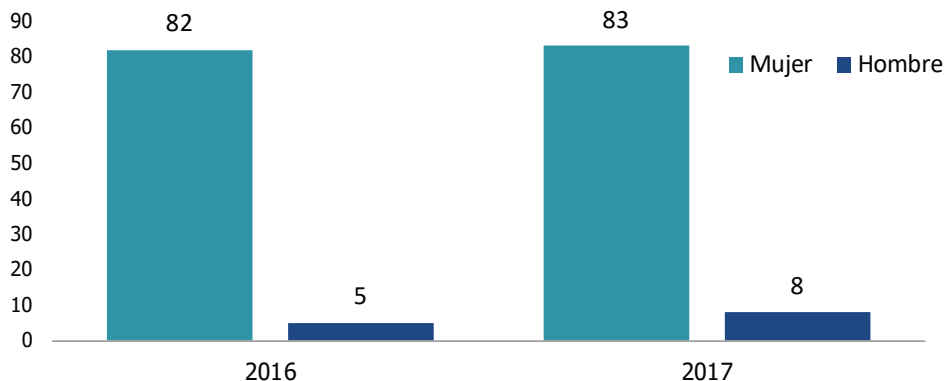
CASOS DE VIOLENCIA DOMESTICA SEGÚN MES DEL HECHO
ENERO - DICIEMBRE. 2016 - 2017



Fuente: Observatorio Municipal de Convivencia y Seguridad Ciudadana de Nueva Arcadia

La mayoría de casos por violencia doméstica para el año 2016, se registraron en los meses de junio y agosto. Para el año 2017, la mayor cantidad de denuncias se registraron en los meses de julio, junio y septiembre.

**VIOLENCIA DOMÉSTICA SEGÚN SEXO DE LA VÍCTIMA
ENERO - DICIEMBRE 2016 - 2017**



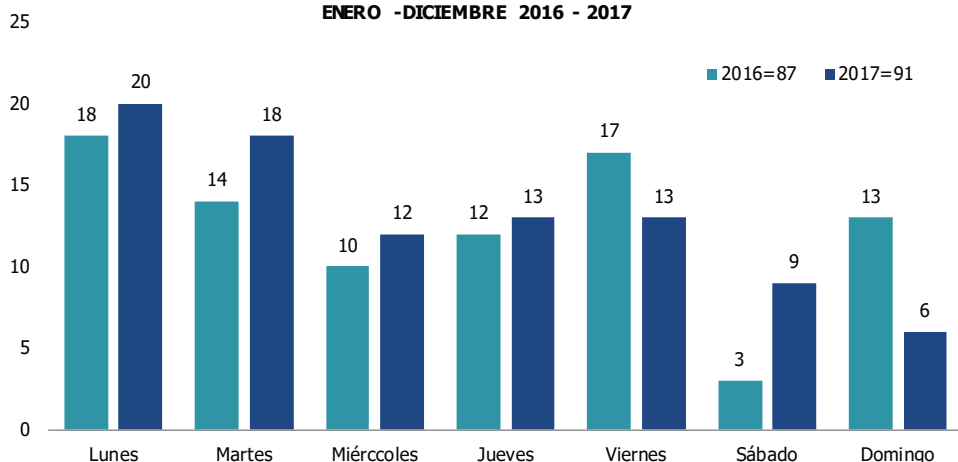
Fuente: Observatorio Municipal de Convivencia y Seguridad Ciudadana de Nueva Arcadia

El número de denuncias por delito sexuales se redujo en un 50%

El mes que registro el mayor número de denuncias para el año 2016, fue diciembre.

Para el año 2017, las denuncias se registraron en los meses de abril, mayo, junio y diciembre.

**VIOLENCIA DOMÉSTICA POR DÍAS DE LOS HECHOS
ENERO - DICIEMBRE 2016 - 2017**



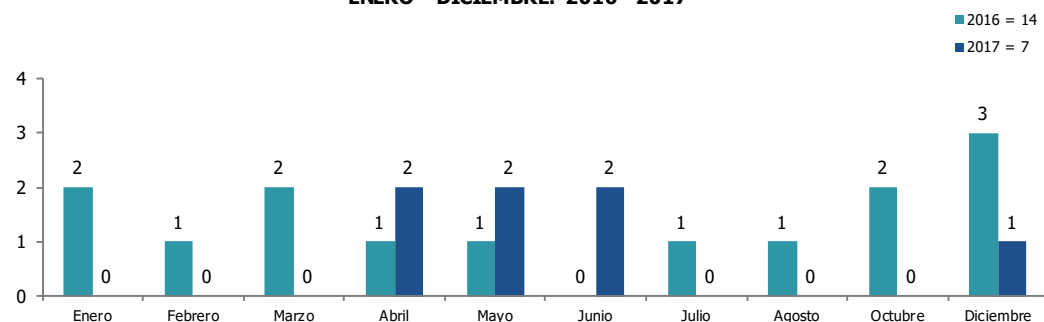
Fuente: Observatorio Municipal de Convivencia y Seguridad Ciudadana de Nueva Arcadia

Los días en que más denuncias sobre violencia doméstica se reportan son: lunes, martes, y viernes, para ambos años.

Aunque, en la gráfica se puede observar que todos los días de la semana, reportan denuncias.

DELITO SEXUAL

**CASOS DE ABUSO SEXUAL SEGÚN MES DEL HECHO
ENERO - DICIEMBRE. 2016 - 2017**




Fuente: Observatorio Municipal de Convivencia y Seguridad Ciudadana de Nueva Arcadia

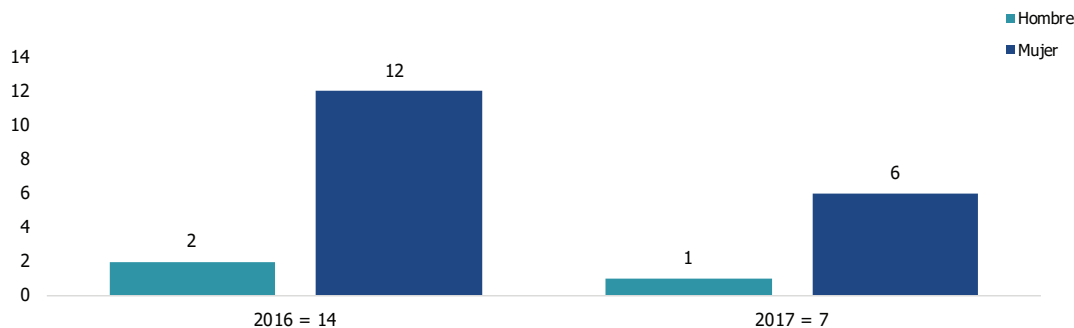
El número de denuncias por delito sexuales se redujo en un 50%

El mes que registro el mayor número de denuncias para el año 2016, fue diciembre.

Para el año 2017, las denuncias se registraron en los meses de abril, mayo, junio y diciembre.



**ABUSO SEXUAL SEGÚN SEXO DE LA VÍCTIMA
ENERO - DICIEMBRE. 2016 - 2017**

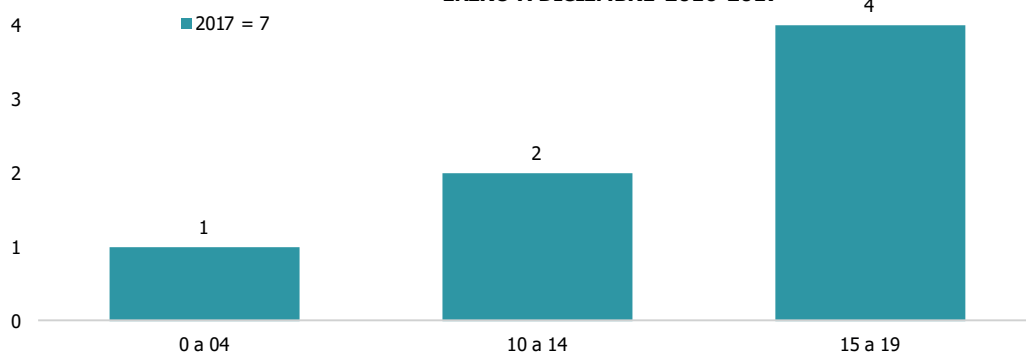


Fuente: Observatorio Municipal de Convivencia y Seguridad Ciudadana de Nueva Arcadia

El sexo más expuesto a casos de abuso sexual, en ambos años, es la mujer, por muchos factores sociales.

El 86% de las víctimas fueron mujeres para el año 2016; para el 2017 el 86% de las víctimas fueron mujeres y el 14% hombres.

**CASOS DE ABUSOS SEXUALES SEGUN EDAD DE LA VICTIMA
ENERO A DICIEMBRE 2016-2017**

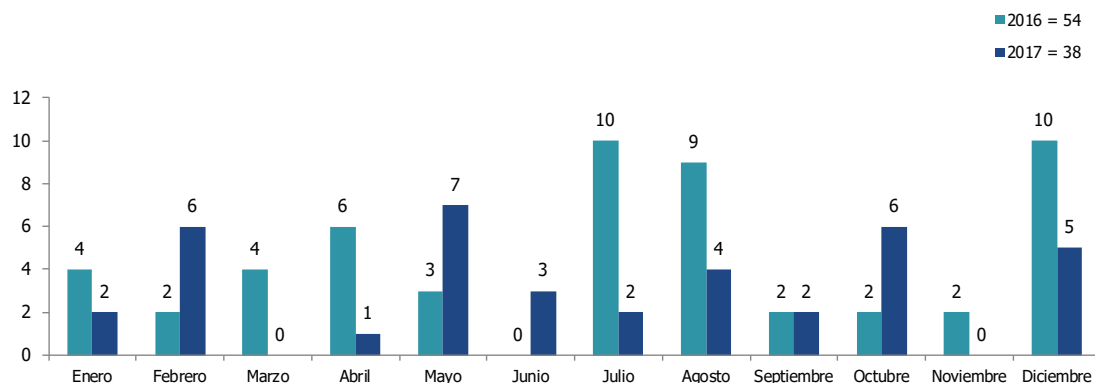


Fuente: Observatorio Municipal de Convivencia y Seguridad Ciudadana de Nueva Arcadia

Las personas más afectadas por los abusos sexuales, según su edad, se ubican entre los 15 y los 19 años; registrándose 2 casos entre personas de 10 a 14 años.

HURTOS Y ROBOS

**ROBOS SEGÚN MES DEL HECHO EN NUEVA ARCADIA
ENERO - DICIEMBRE 2016 - 2017**



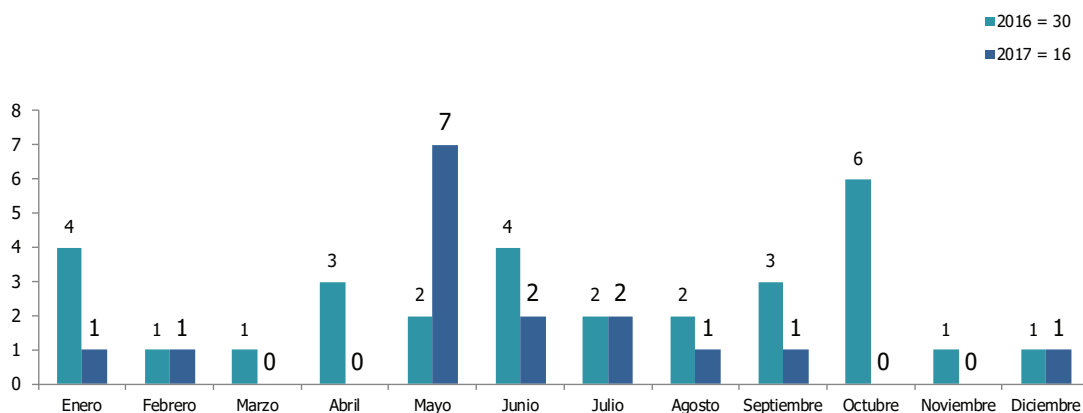
Fuente: Observatorio Municipal de Convivencia y Seguridad Ciudadana de Nueva Arcadia

En el año 2016 se registraron un total de 54 denuncias por robo, según el mes del hecho julio, diciembre y agosto son los meses que registraron el mayor número de casos.

38 casos se registraron en el año 2017, siendo los meses de mayo, febrero, octubre y diciembre los que registraron la mayor incidencia



**HURTOS SEGÚN MES DEL HECHO EN NUEVA ARCADIA
ENERO - DICIEMBRE 2016 - 2017**



■ 2016 = 30

■ 2017 = 16

Para el año 2017 se redujeron las denuncias por hurtos en un -47%; los meses de mayor incidencia fueron octubre y junio.

Fuente: Observatorio Municipal de Convivencia y Seguridad Ciudadana de Nueva Arcadia

DECISIONES TOMADAS EN EL COMITÉ DE ANÁLISIS

Decisiones para homicidios


- Incrementar patrullajes en los barrios y Colonia y aldeas con más incidencia

Decisiones para tránsito

- Mejoramiento de calles de acceso a la zona urbana y rural
- Señalización de calles
- Capacitación a motoristas u dueños de moto taxis.
- Llevar un registro de conductores de moto taxi.

Decisiones para violencia doméstica

- Campañas para fomento de la denuncia
- Desarrollo de talleres vocacionales a mujeres
- Organización de mujeres en micro empresas.
- Campañas de auto cuidado del cuerpo en las mujeres



OBSERVATORIO MUNICIPAL DE CONVIVENCIA Y SEGURIDAD CIUDADANA NUEVA ARCADIA COPAN



Ingeniero **Roberto Armando Hernández
Martínez**

Teléfono 99443026

Coordinador del Observatorio



Elaborado por: Técnico de Apoyo Municipal Sandra Aly

