

Boletín Informativo del Observatorio Municipal de Convivencia y Seguridad Ciudadana de Choluteca





infoSEGURA

Este proyecto cuenta con el apoyo del pueblo de los Estados Unidos de América a través de la Agencia de los Estados Unidos para el Desarrollo Internacional (USAID), y el Programa de las Naciones Unidas para el Desarrollo (PNUD). Los puntos de vista u opiniones de esta publicación son responsabilidad de la Alcaldía Municipal de Cholulteca y no reflejan necesariamente los de USAID, del Gobierno de los Estados Unidos, el PNUD o de los países miembros de las Naciones Unidas

Introducción

OBSERVATORIO MUNICIPAL DE CONVIVENCIA Y SEGURIDAD CIUDADANA DE CHOLUTECA



¿Cómo funciona el OMCSCholoteca?

Los eventos que se ingresan estadísticamente y se analizan con sus variables son Homicidios, Suicidios, muertes por eventos de tránsito, violencia doméstica, violencia intrafamiliar, robos y hurtos, delitos sexuales

Los representantes de las instituciones, se reúnen mensualmente para revisar, validar y complementar la información sobre los eventos antes mencionados ocurridos en el municipio y a partir de ese ejercicio se presenta la información y se contribuye a la caracterización de cada uno de los eventos objeto del presente análisis. Dicha información, es presentada en el actual boletín en el periodo enero-diciembre del 2016-2017.

El Observatorio municipal de Convivencia y Seguridad Ciudadana, fue creado en el año 2014, bajo una iniciativa del gobierno de la República de Honduras presidida por el primer ciudadano del país el abogado Juan Orlando Hernández Alvarado y la Secretaría de Seguridad, firmando un convenio con 30 municipalidades del país para unir esfuerzos con los gobiernos locales para la identificación y toma de decisiones para reducir los índices delictivos en los diferentes municipios.

El OMCSCholoteca corresponde a una herramienta de trabajo interinstitucional conformada por la Policía Nacional, Policía de Tránsito, Dirección Policial de Investigaciones (DPI), Ministerio Público, Medicina Forense, Registro Nacional bajo la coordinación del Gobierno del local.



Quintín Soriano
Alcalde de Choloteca



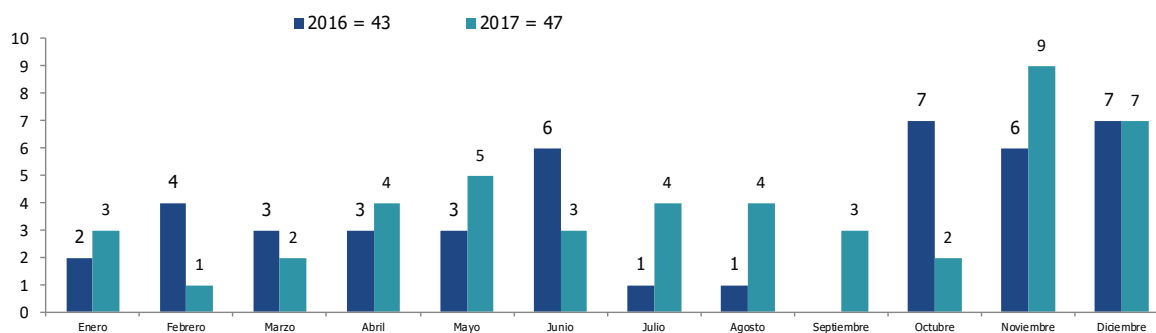
DISTRIBUCIÓN DE LA INCIDENCIA DE EVENTOS EN CHOLUTECA ENERO A DICIEMBRE AÑO 2016-2017

Evento	2016	2017	Diferencia absoluta	Diferencia %
Homicidio	43	47	4	9%
Transito	31	27	-4	-13%
Suicidios	5	11	6	120%
Abuso Sexual	55	43	-12	-22%
Hurtos/Robos	603	587	-16	-3%
Total	737	715	-22	-3%

El Observatorio de Choluteca, documentó un total de 737 eventos en el año 2016 y un total de 715 en el año 2017, registrándose una disminución de -22 casos menos que el año anterior. Los delitos con mayor incremento fueron los suicidios con un 120%, seguido de los homicidios con un 9%. Los delitos con mayor reducción fueron los abusos sexuales con un -22% seguido por las muertes de accidente de tránsito con un -13%.

HOMICIDIOS

**HOMICIDIOS SEGÚN MES EN CHOLUTECA
ENERO - DICIEMBRE. 2016 - 2017.**

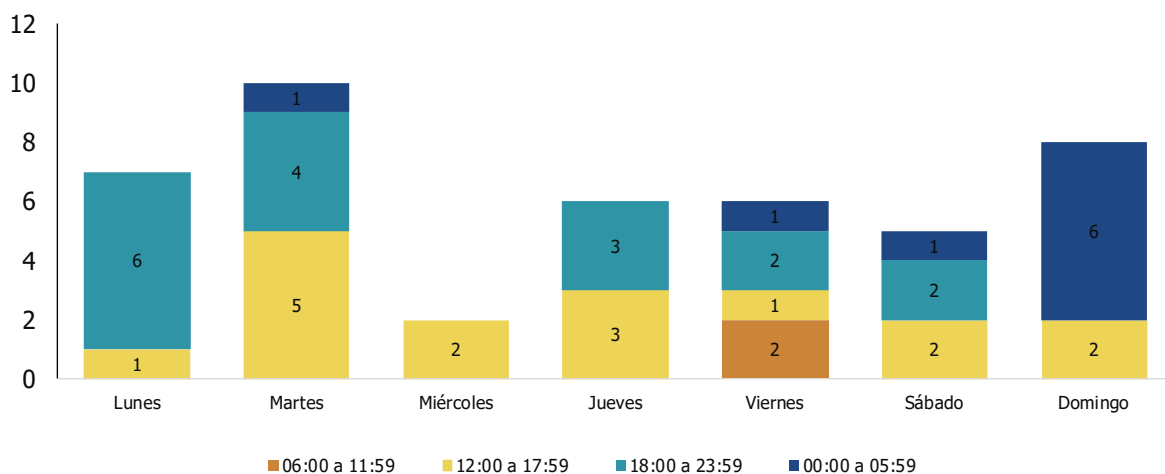


Fuente: Observatorio de Convivencia y Seguridad Ciudadana de Choluteca

El total de homicidios en Choluteca en el año 2016 fue de 43 casos, siendo los meses de octubre y diciembre los de mayor frecuencia con 7 casos cada uno, lo que refleja una concentración 33%.

En el año 2017 se presentaron un total 47 casos, siendo el mes de noviembre el de mayor frecuencia con 9 casos que refleja un 19% y el de menor frecuencia es febrero con 1 caso que refleja un 2%.

**HOMICIDIOS SEGÚN DÍA Y HORA OCURRIDOS EN CHOLUTECA
ENERO - DICIEMBRE. 2016 - 2017**

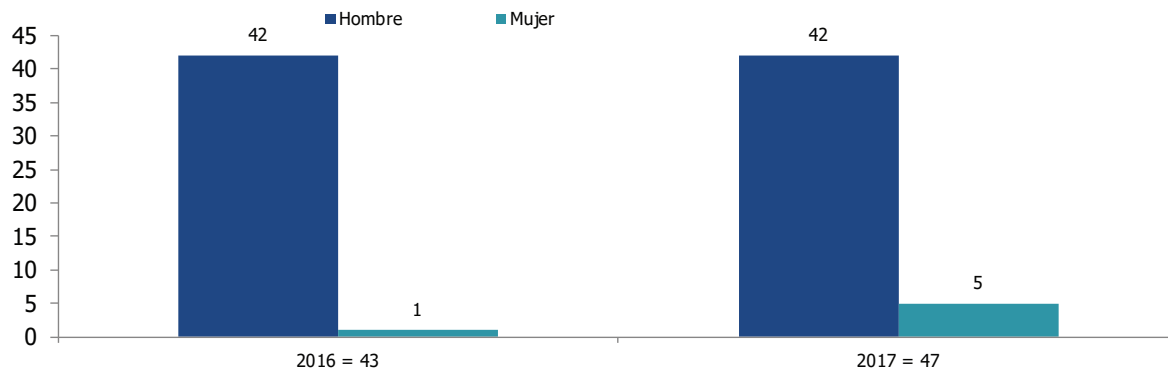


Fuente: Observatorio de Convivencia y Seguridad Ciudadana de Choluteca

Según el día del hecho fue el martes el que registro mayor incidencia con 10 casos que refleja un 21%, el rango de horas en que ocurrieron más hechos en este día fue de las 12:00 a las 17:59. Seguido del día domingo con 9 casos que refleja un 19%, el rango de horas en que ocurrieron más hechos en este día fue de las 00:00 a las 05:59.



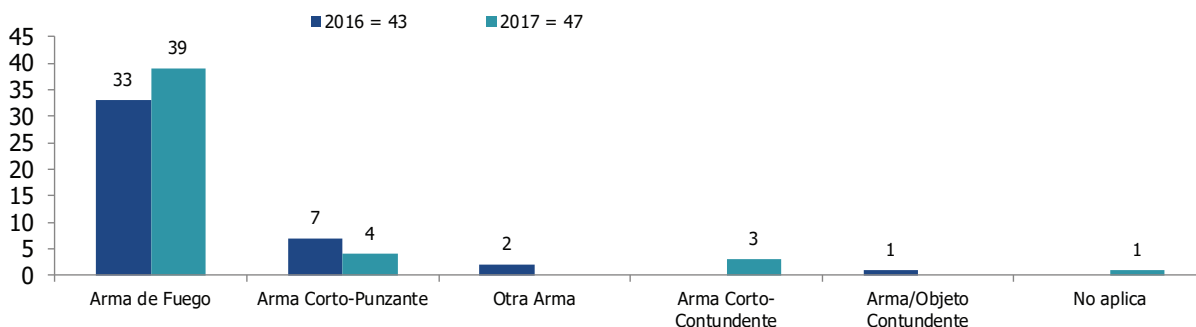
**HOMICIDIOS SEGÚN SEXO DE LA VÍCTIMA
ENERO - DICIEMBRE. 2016 - 2017**



Fuente: Observatorio de Convivencia y Seguridad Ciudadana de Cholulteca

En el año 2016 y 2017 los más afectados fueron los hombres con 42 casos cada año, representando un 98% para el año 2016 y un 89% para el 2017. Para el año 2017 los homicidios de mujeres aumentaron en un 400% (4 casos)

**HOMICIDIOS SEGÚN TIPO DE ARMA OCURRIDOS EN CHOLULTECA
ENERO - DICIEMBRE. 2016 - 2017**

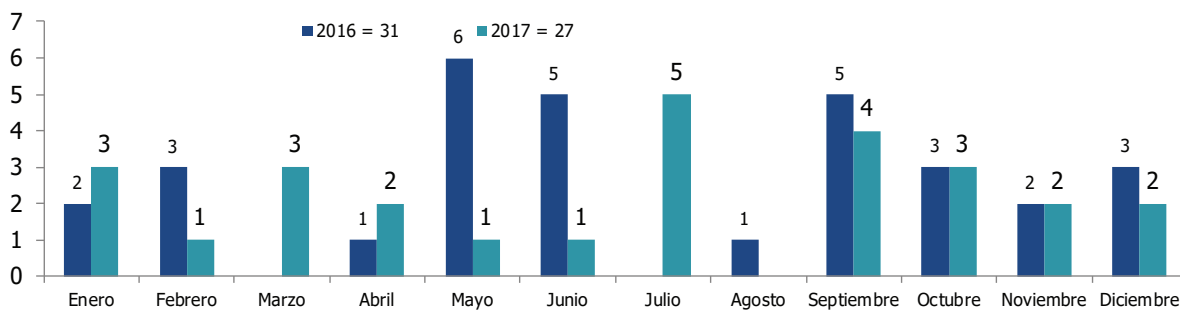


Fuente: Observatorio de Convivencia y Seguridad Ciudadana de Cholulteca

En el año 2016 el arma más utilizada para cometer el delito de homicidios fue por arma de fuego con 33 casos (77%). En el año 2017 es la misma tendencia, en la que los homicidios por arma de fuego fueron los de mayor frecuencia con 39 casos (83%). Seguido por el arma corto punzante.

TRÁNSITO

**MUERTES EN EVENTOS DE TRÁNSITO SEGÚN MES EN CHOLULTECA
ENERO - DICIEMBRE. 2016 - 2017**



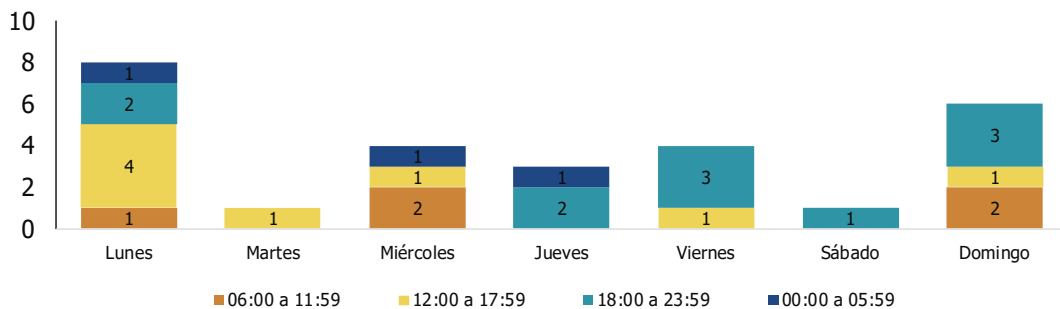
Fuente: Observatorio de Convivencia y Seguridad Ciudadana de Cholulteca

Las muertes por lesiones de tránsito para el año 2016 fueron de 31 casos, el mes de mayo se registraron 6 casos.

En el año 2017 se reportaron un total 27 casos, siendo el mes de julio el de mayor frecuencia con 5 casos que refleja un 19%, en el mes de agosto no se reportaron muertes por lesiones de tránsito.



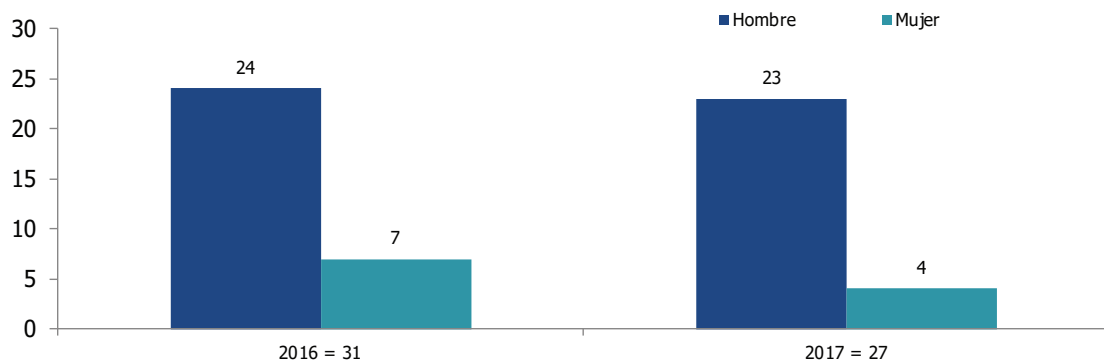
**MUERTES EN EVENTOS DE TRÁNSITO SEGÚN DÍA Y HORA OCURRIDOS EN CHOLUTECA
ENERO - DICIEMBRE 2017**



Fuente: Observatorio de Convivencia y Seguridad Ciudadana de Cholulteca

Según el día del hecho de mayor incidencia fue el lunes con 8 casos que refleja un 30 %, el rango de horas en que ocurrieron más hechos en este día fue de las 12:00 a las 17:59 y de las 18:00 a las 23:59 con 9 casos cada uno.

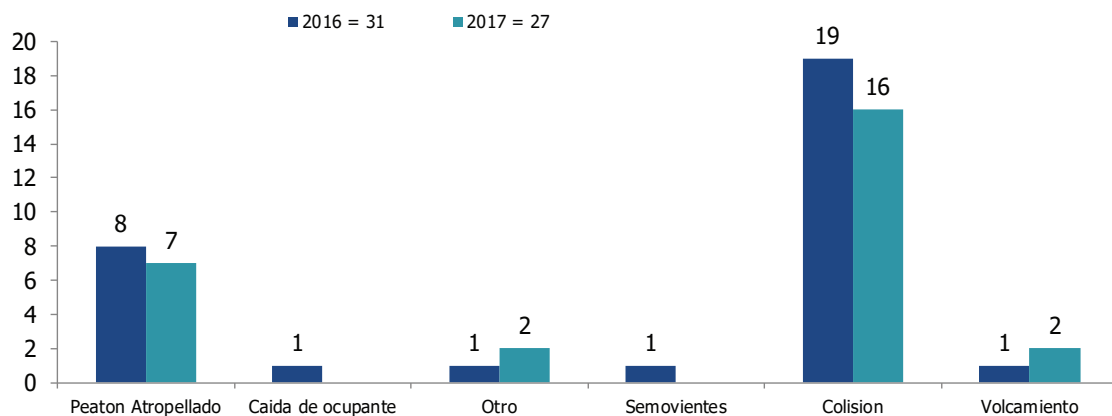
**MUERTES POR ACCIDENTE DE TRÁNSITO SEGÚN SEXO DE LA VÍCTIMA
ENERO - DICIEMBRE. 2016 - 2017**



Fuente: Observatorio de Convivencia y Seguridad Ciudadana de Cholulteca

En el año 2016 los más afectados fueron los hombres con 24 casos (77%) y en el año 2017 lo más afectados fueron los hombres con 23 casos que representan un 85%; las mujeres con 4 casos que representan un 15%.

**MUERTES EN EVENTOS DE TRÁNSITO SEGÚN TIPO DE ACCIDENTE EN CHOLUTECA
ENERO - DICIEMBRE. 2016 - 2017**



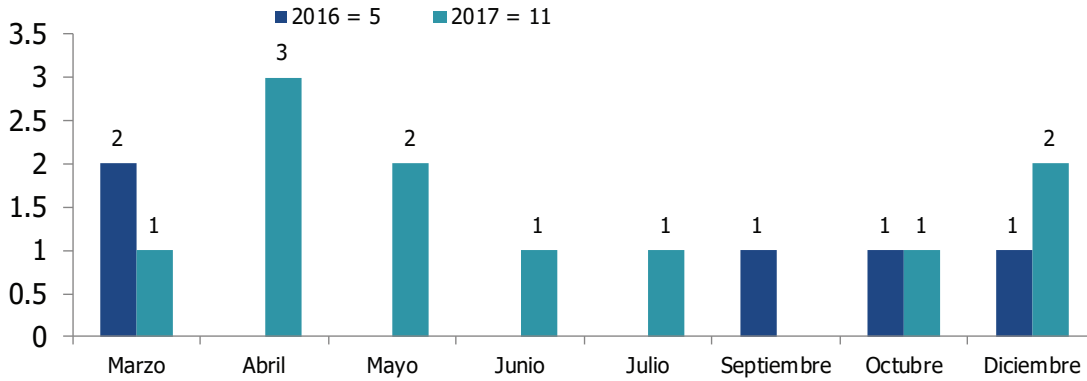
Fuente: Observatorio de Convivencia y Seguridad Ciudadana de Cholulteca

En el año 2016 Se reportaron 19 de las víctimas por eventos de tránsito a causa de colisión un 61%, seguido de 8 casos por peatón atropellado representando el 26%.

En el año 2017 Se reportaron 16 de las víctimas por eventos de tránsito a causa de colisión reflejando un 59%, seguido de peatón atropellado con 7 casos (26%).



**SUICIDIOS SEGÚN DÍA OCURRIDOS EN CHOLUTECA
ENERO - DICIEMBRE. 2016 - 2017**

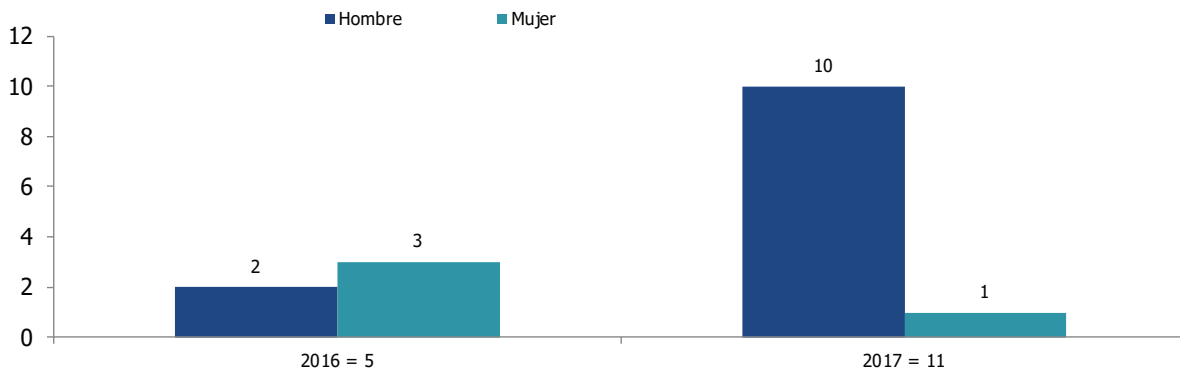


Fuente: Observatorio de Convivencia y Seguridad Ciudadana de Cholulteca

En el año 2017 se registraron 11 casos de suicidios; lo que refleja un aumento de 120%, comparado con el año 2016. El mes de mayor incidencia fue abril con tres casos, seguido de mayo y diciembre.

En el año 2016 se presentaron 5 casos.

**SUICIDIOS SEGÚN SEXO DE LA VÍCTIMA
ENERO - DICIEMBRE. 2016 - 2017**

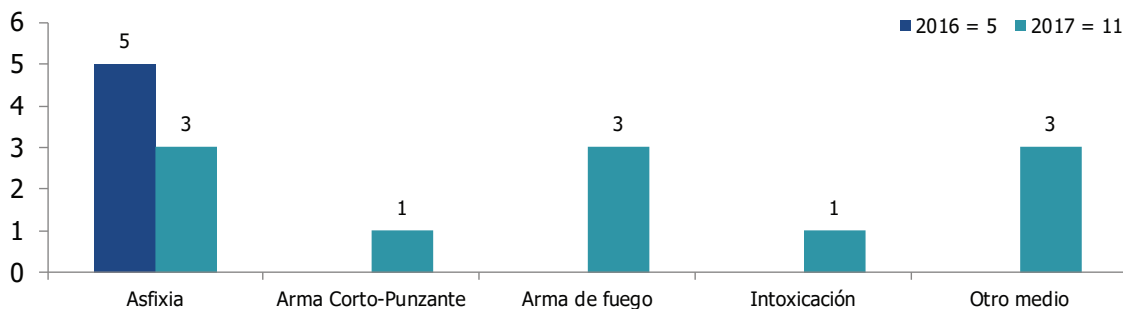


Fuente: Observatorio de Convivencia y Seguridad Ciudadana de Cholulteca

En el año 2016 los más afectados fueron las mujeres con 3 víctimas (60%) y en el año 2017 los más afectados fueron los hombres con 10 casos que representan un 91%.

Los suicidios reflejan un aumento del 120% (6 casos más que el año 2016)

**SUICIDIOS SEGÚN MECANISMO UTILIZADO EN CHOLUTECA
ENERO - DICIEMBRE. 2016 - 2017**



Fuente: Observatorio de Convivencia y Seguridad Ciudadana de Cholulteca

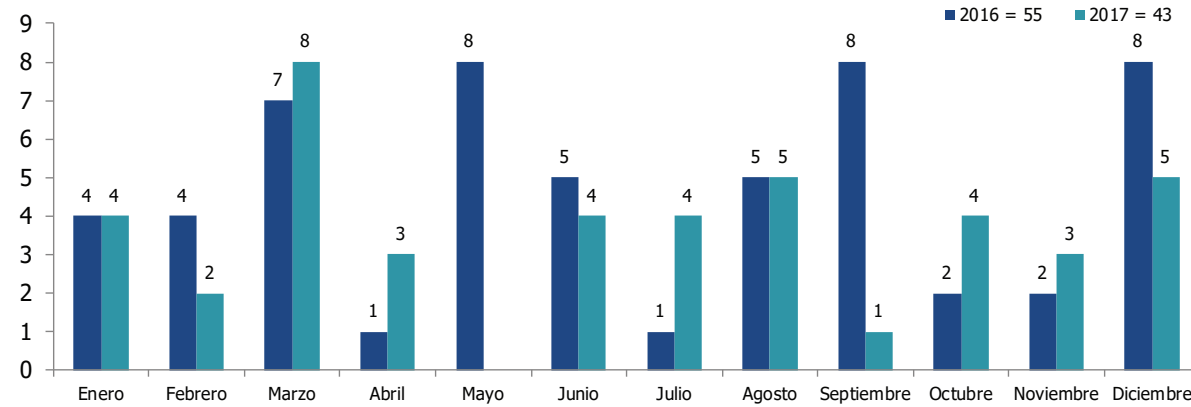
En el año 2016 el mecanismo más utilizado para cometer el delito de suicidios fue por asfixia que fueron 5 casos (100%).

En el año 2017 el mecanismo más utilizado fue por asfixia y arma de fuego con tres casos cada uno.



ABUSO SEXUAL

CASOS DE ABUSO SEXUAL SEGÚN MES DEL HECHO
ENERO - DICIEMBRE. 2016 - 2017



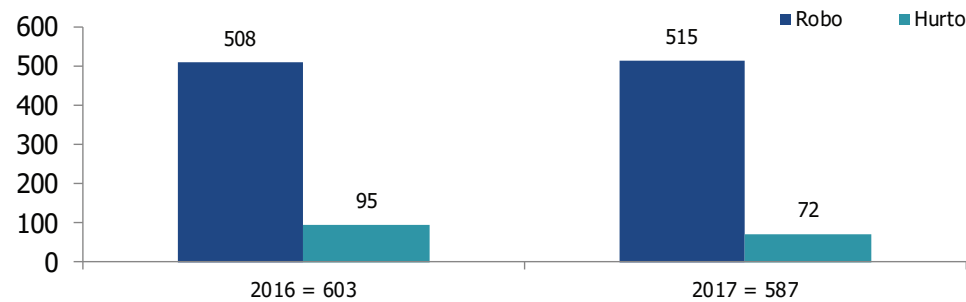
En Abuso sexual hubo un total de 55 casos denunciados en el año 2016, siendo los meses de mayo, octubre y diciembre los que presentaron mayor número de denuncias con 8 casos cada uno.

En el año 2017 se presentaron 43 casos denunciados, siendo el mes de marzo el que presentó mayor número de denuncias con 8 casos representando un 19%

Fuente: Observatorio Municipal de Convivencia y Seguridad Ciudadana de Cholulteca

HURTOS Y ROBOS

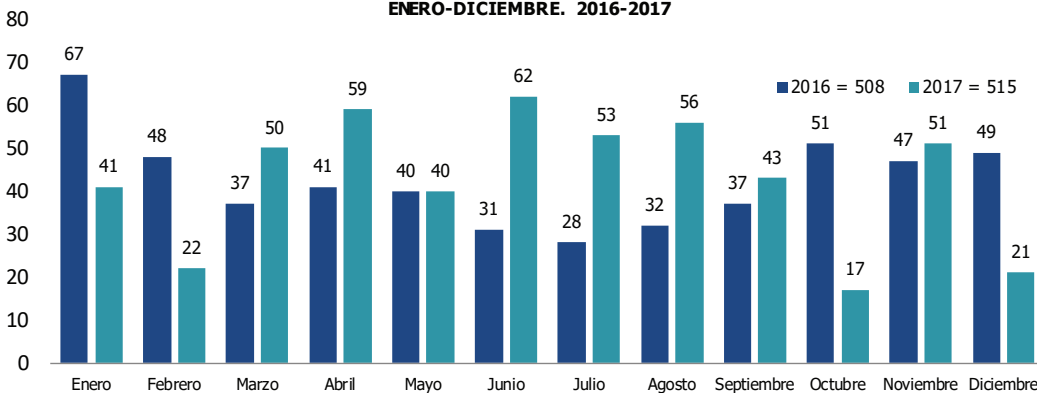
CASO POR TIPO DE EVENTO
ENERO-DICIEMBRE. 2016-2017



En el año 2016 se registraron un total de 603 denuncias por robo y hurto en Cholulteca y en el año 2017 se registraron un total de 582 casos reflejando una disminución porcentual en un -16%. Los robos aumentaron en un 1.38% (7 casos más). Los hurtos disminuyeron en un 24.21% (23 casos menos).

Fuente: Observatorio Municipal de Convivencia y Seguridad Ciudadana de Cholulteca

ROBOS SEGÚN MES DEL HECHO
ENERO-DICIEMBRE. 2016-2017



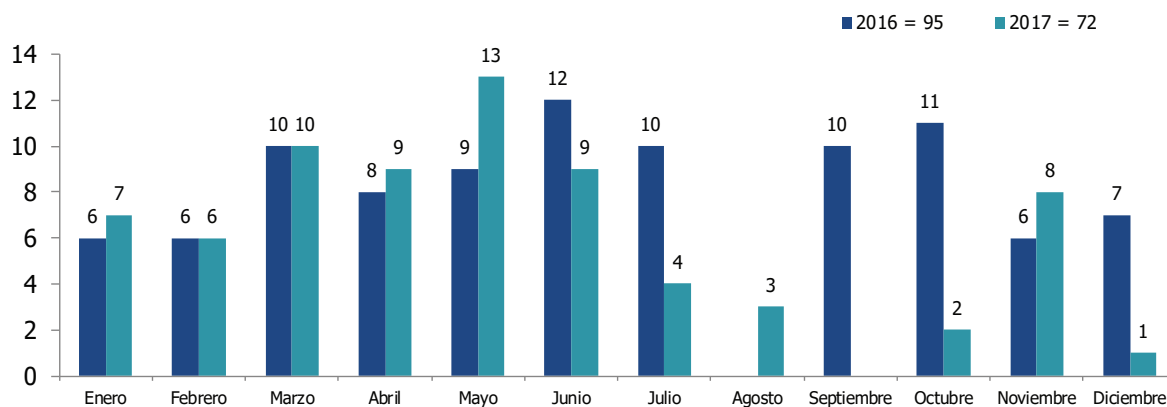
En el año 2016 el mes con mayor incidencia de denunciar por robos fue enero con 67 que representa el 13% del total.

En el año 2017 el mes con mayor incidencia los casos de robo fue junio con 62 que representa el 12% del total.

Fuente: Observatorio Municipal de Convivencia y Seguridad Ciudadana de Cholulteca



**HURTOS SEGÚN MES DEL HECHO
ENERO - DICIEMBRE. 2016 - 2017**



En el año 2016 los meses con mayor incidencia de hurtos fue junio 12 casos que representa el 13% del total.

En el año 2017 el mes con mayor incidencia fue mayo con 13 casos que representa el 18% del total.

Las denuncias por hurto se redujeron en un 24%.

Fuente: Observatorio Municipal de Convivencia y Seguridad Ciudadana de Cholulteca

DECISIONES TOMADAS EN EL COMITÉ DE ANÁLISIS

Decisiones para homicidios:

- Realización de operativos en el sector de los mangos y colonia 09 de enero, debido a que son dos de los barrios con mayor frecuencia de homicidios.
- Elaboración de un plan de convivencia y seguridad ciudadana.

Decisiones para tránsito:

- Instalación de reductores de velocidad en las zonas de barrio el recreo, ciudad nueva y la libertad

Decisiones para violencia doméstica:

- Campañas para fomento de la denuncia
- Impartir charlas para los estudiantes de las escuelas y colegios por parte de la OMM.

Decisiones para Robo/hurto:

- Realización de operativos en el centro del municipio de 08:00 a 10:00 am y de 04:00 a 6:00 pm, por la cantidad de robos que se presentaron en estos horarios



OBSERVATORIO MUNICIPAL DE CONVIVENCIA Y SEGURIDAD CIUDADANA DE CHOLUTECA



Alcaldía municipal de Choluteca
Bo. El Centro, fte. a la Iglesia Catedral Choluteca, Honduras
Tel: (504) 2782-0011, 2782-0021 Fax: (504) 2782-3815, 2782-3985
E-mail: quintinsoriano_21@yahooes
Pagina web: www.alcaldiadecholuteca.hn



SECRETARÍA DE SEGURIDAD
SUBSECRETARÍA DE SEGURIDAD EN ASUNTOS
INTERINSTITUCIONALES



infoSEGURA

