

Boletín CEASCI

VIOLENCIA HOMICIDA EN EL CONTEXTO SOCIAL DE LA CONVIVENCIA



N°1 2018



GOBIERNO DE LA
REPÚBLICA DE HONDURAS



SECRETARÍA DE SEGURIDAD
SUBSECRETARÍA DE SEGURIDAD EN ASUNTOS
INTERINSTITUCIONALES



CENTRO DE ESTUDIOS Y ANÁLISIS DE CONVIVENCIA Y SEGURIDAD CIUDADANA



GOBIERNO DE LA
REPÚBLICA DE HONDURAS



CENTRO NACIONAL DE
INFORMACIÓN DEL SECTOR SOCIAL

Coordinación General:

- **Marcio Enrique Sierra Mejía.** Director Centro de Estudio y Análisis de Convivencia y Seguridad Ciudadana (CEASCI).
- **Comisionado Hermán Sánchez.** Director Unidad Técnica de Coordinación Interinstitucional (UTECI).
- **Angela Marieta Sosa Veroy.** Analista Socio-jurídica CEASCI.
- **Cristopher Montufar.** Técnico CEASCI.
- **Erlin Menjívar.** Técnico de Tecnología de la Información UTECI.
- **Juan Carlos Velásquez.** Demógrafo UTECI.

Con apoyo de:

- **Elsa Servellón.** Centro Nacional de Información del sector Social (CENISS).
- **Donald Sagastume.** Enlace Técnico Subsecretaría en Asuntos Interinstitucionales-Secretaría de Seguridad.
- **Carmela Lanza, Víctor Ordóñez, Cinthya Barahona, Miriam Carías, Marcela Smutt, Juan Pablo Gordillo, Elmer Menjívar, Leonel Pérez y Mauricio Amaya.** Proyecto Regional Infosegura (PNUD / USAID).

Diagramación:

- **Biviana Quesada.** Proyecto Regional Infosegura.



infoSEGURA

Esta publicación ha sido posible gracias al apoyo del pueblo de los Estados Unidos de América a través de la Agencia de los Estados Unidos para el Desarrollo Internacional (USAID), y el Programa de las Naciones Unidas para el Desarrollo (PNUD). Los puntos de vista u opiniones de esta publicación son responsabilidad de Secretaría de Seguridad a través de la Subsecretaría en Asuntos Interinstitucionales y no reflejan necesariamente los de USAID, del Gobierno de los Estados Unidos, el PNUD o de los países miembros de las Naciones Unidas.

**LA VIOLENCIA
HOMICIDA
DESDE UNA
PERSPECTIVA
MULTICAUSAL
HACIA UN ANÁLISIS
MULTIDIMENSIONAL**



INTRODUCCIÓN



La Subsecretaría de Seguridad en Asuntos Interinstitucionales ha emprendido a través del Centro de Estudios y Análisis de Convivencia y Seguridad Ciudadana, con el apoyo del CENISS y Proyecto Regional Infosegura del PNUD/R-BLAC - USAID, el estudio y análisis de la violencia homicida en el contexto social de la convivencia, con el propósito de estudiar variables e indicadores que inciden en el aumento o en la reducción de factores de riesgo en los municipios agrupados de acuerdo a la escala de tasa de homicidios que va desde incidencia cero, muy baja, media, alta, hasta muy alta tasa de incidencia, elaborada en base a datos de la Unidad Técnica de Coordinación Interinstitucional (UTECI) del año 2017.

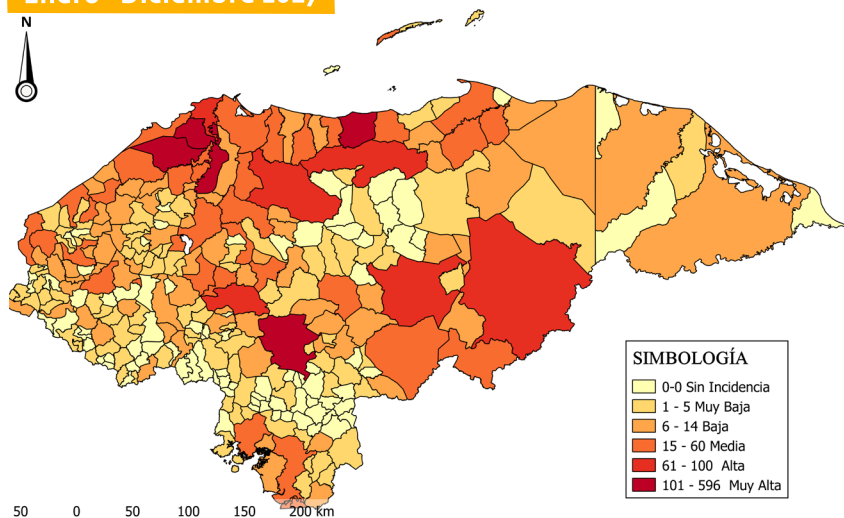
Este proceso de análisis inicial que se ha basado en la tasa promedio Nacional de Homicidios es la base para posteriores y más profundos análisis que enfatizan en coeficientes de correlación para verificar la relación estadística entre dos o más variables que inciden en la tasa de homicidios y que están asociadas al contexto de la convivencia.

Partiendo del gráfico anterior el CEASCI le propuso al CENISS, realizar un corrido estadístico de cruce de variables socio económicas tomando como base la escala de la incidencia de homicidios por municipio que posee la Secretaría de Seguridad, facilitándole un mapeo de 17 variables con sus respectivos indicadores, para que fuesen validados verificando su existencia en la base de variables del CENISS, y además incorporados aquellos que fuesen considerados pertinentes.

El CENISS hizo el correspondiente cruce de variables; presentándolo al CEASCI para analizar conjuntamente los hallazgos encontrados, mismos que fueron socializados con el Directorio Estratégico de la Policía Nacional, lo cual despertó el interés sobre el análisis presentado en relación a cuatro categorías analíticas: Pobreza, Ocupación, Ciclo de Vida y Jefatura de Hogar, mediante este esfuerzo se contribuye a generar una perspectiva más científica sobre la realidad para la intervención, a través de políticas de convivencia y seguridad ciudadana más efectivas que prevengan las situaciones del contexto del delito de manera territorial.

Muertes por homicidios registradas por municipios

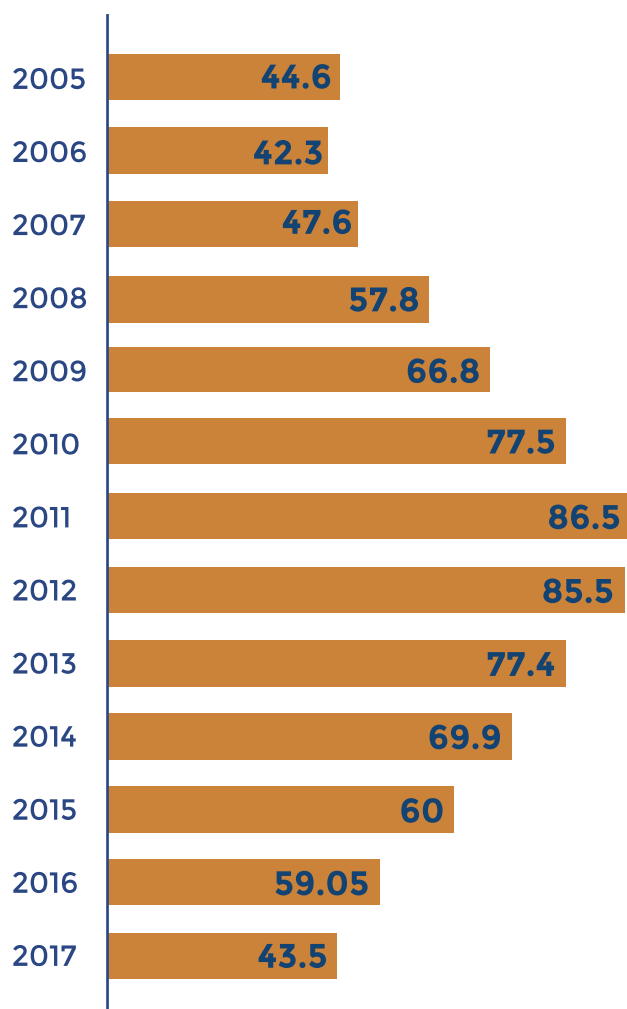
Enero - Diciembre 2017



Fuente: Mesa Técnica de Muertes Violentas; Unidad Técnica de Coordinación Interinstitucional (UTECI) / Secretaría de Seguridad. Fuente cartográfica: SENIT-SEPLAN

¹El análisis del contexto social de la violencia toma como principal indicador la incidencia de homicidios en virtud de ser la vida el bien jurídico máximo protegido por el Estado, y partiendo de ello, se busca explicar la incidencia de otras variables sociales que permitan tener una apreciación contextual del delito más amplio, y que posibilite encontrar políticas públicas de convivencia y seguridad ciudadana mejor orientadas.

Tasa de homicidios por cada 100 mil habitantes



Fuente: Mesa Técnica de Muertes Violentas, Unidad Técnica de Coordinación Interinstitucional UTECI

En Honduras, la Convivencia entre los años 2005 y 2017, comprende dos grandes períodos históricos: uno en el que la tasa de homicidios por cada 100 mil Habitantes aumenta vertiginosamente; y otra, en el que se observa una disminución importante.

Se puede inferir que los factores de riesgo que afectan la convivencia son más intensivos, penetrantes y expansivos entre los años 2005 y 2011, y que, a partir del 2012, se comienza a observar una importante disminución sobre todo entre los años 2014 y 2017.

La curva permite suponer que la incidencia de la corrupción asociada al narcotráfico y al crimen organizado es más intensiva, penetrante y expansiva en un periodo comparado con el otro, y que se pueden asociar a datos históricos, que posibiliten demostrar que la política de seguridad ciudadana, ha cambiado cualitativamente en su devenir histórico, debido en principio a tres razones: al mejor manejo estratégico gubernamental de la política de seguridad, a mayores cambios cualitativos en la estructura básica y de liderazgo de la policía, y principalmente, al fortalecimiento presupuestario invertido en la política de seguridad.

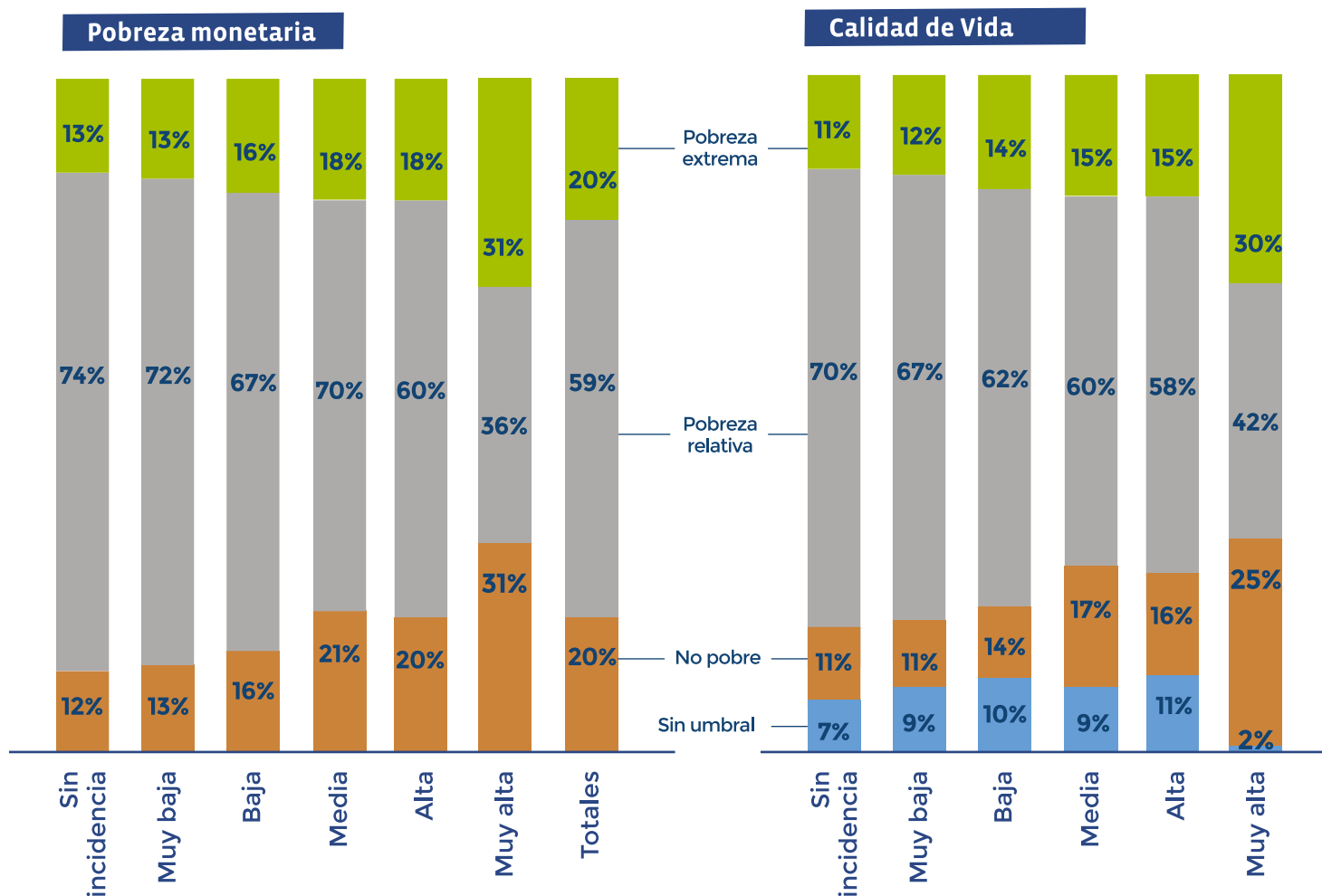
Lo cual puede indicar que se ha producido en este periodo un mejor manejo estratégico en la política de seguridad, cambios estructurales en la Policía Nacional y su liderazgo; principalmente, por el fortalecimiento presupuestario invertido en la Política Integral de Convivencia y Seguridad Ciudadana para Honduras 2011-2022.

Se puede notar que en el periodo de la disminución de la tasa de homicidios (2014-2017) se han observado corrientes migratorias internas de actores de la criminalidad en ciudades urbanas, hacia comunidades rurales, que se convierten en un factor de riesgo que amenaza la paz y convivencia de los municipios (German Velásquez FUSINA, El Heraldo, 21 de febrero del 2018.); esta situación de migración de violencia homicida genera, un desafío para la Política de Seguridad del Estado que está enfocada en la convivencia y el respeto a los derechos humanos.

Al relacionar la incidencia de la violencia con las variables e indicadores socioeconómicos, se obtuvieron los hallazgos siguientes:

HALLAZGOS INICIALES

PORCENTAJE DE UMBRALES DE POBREZA



Fuente: Subsecretaría de Seguridad en Asuntos Interinstitucionales: CEASCI/CENISS Año 2018

De acuerdo con mediciones de umbrales de pobreza (Monetaria e IPM/Condiciones de Vida) se observa que las zonas de muy alta incidencia de homicidios los niveles de pobreza son más bajos, en comparación con las zonas sin incidencia de homicidios.

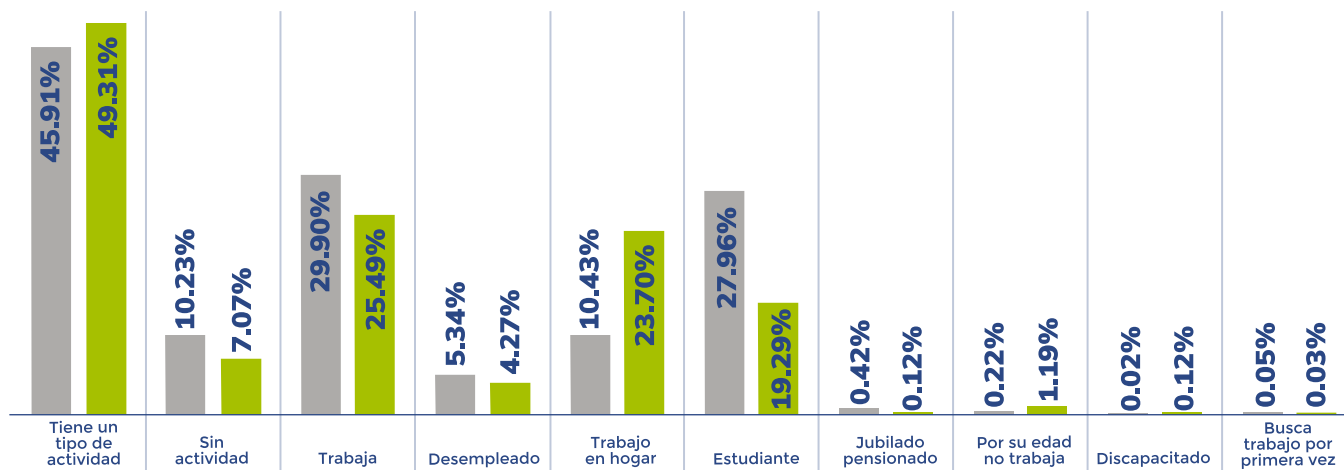
En otras palabras, es posible plantear que la falta de ingresos no obedece precisamente a una causa inmediata de deterioro de la convivencia, sin embargo, esta genera ciertas condiciones como la desigualdad y exclusión que incide en la generación de factores de riesgo.

OCUPACIÓN



En las zonas de muy alta incidencia las personas tienden a estar menos ocupadas en algún tipo de actividad productiva en comparación con las zonas de ninguna incidencia de violencia. En las zonas de muy alta incidencia la proporción de población que estudia es mayor a las zonas sin incidencia.

■ Muy alta incidencia
■ Sin incidencia

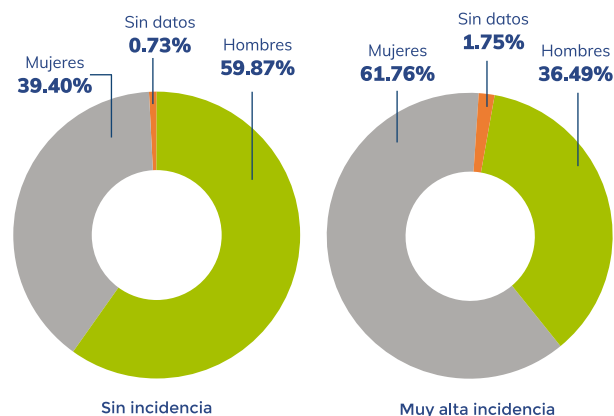


Fuente: Subsecretaría de Seguridad en Asuntos Interinstitucionales: CEASCI/CENISS Año 2018.

SEXO JEFATURA DE HOGAR

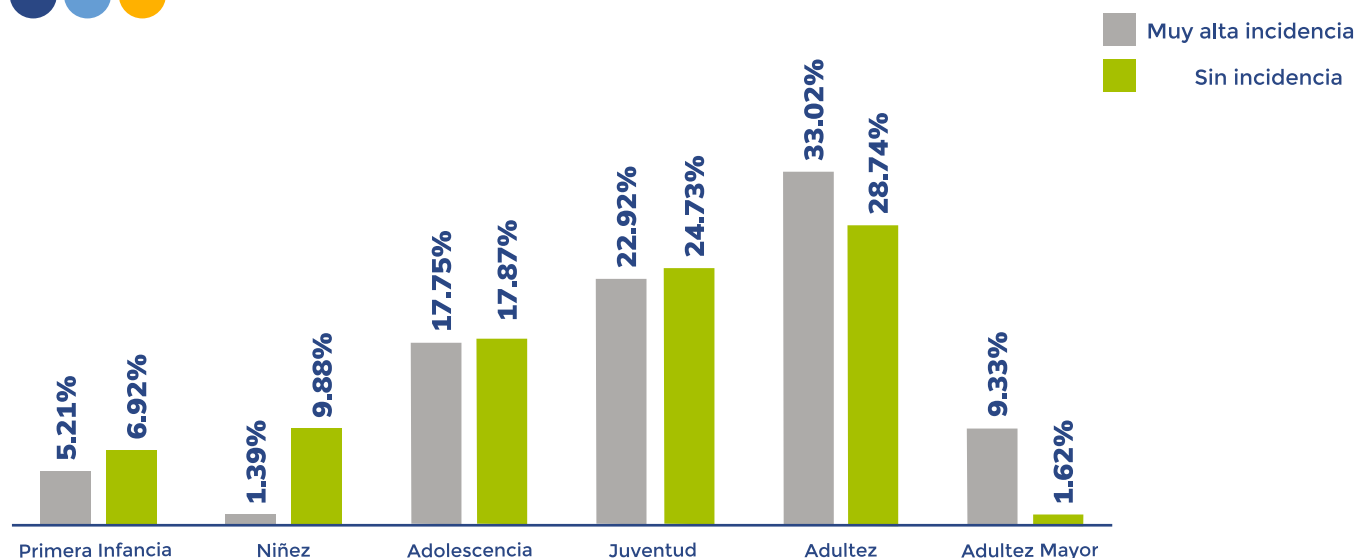


Finalmente, se observa que en las zonas de alta incidencia de violencia los hogares son dirigidos en su mayoría por una autoridad materna (madre soltera) 61.76% en comparación con los hogares en las zonas sin incidencia 39.40% (CENISS/CEASCI, 2018). Esta relación no es sencilla ni causal, no debe establecerse de manera ligera, y mucho menos debe llevar a la estigmatización de un grupo de personas vulnerables. (IDH regional 2014, PNUD). Si no que debe dar oportunidad para profundizar las causas y contextos involucrados, para abordarlo de forma integral con acciones de prevención y protección



Fuente: Subsecretaría de Seguridad en Asuntos Interinstitucionales: CEASCI/CENISS Año 2018

CICLOS DE VIDA

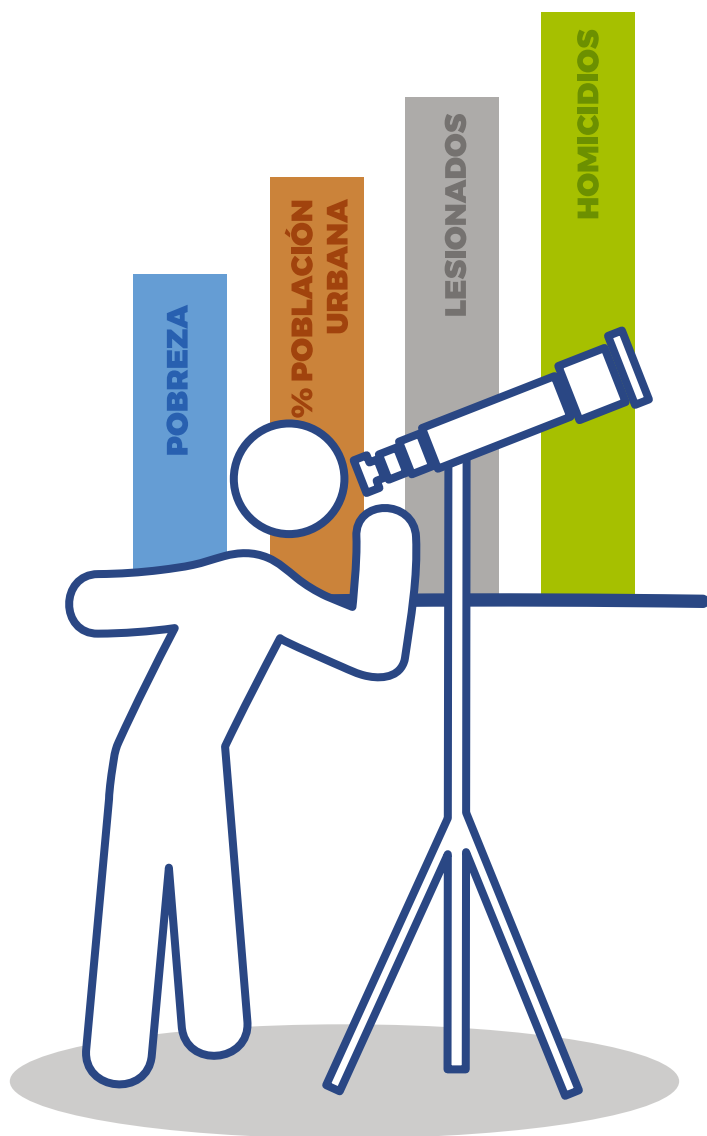


Fuente: Fuente: Subsecretaría de Seguridad en Asuntos Interinstitucionales: CEASCI/CENISS Año 2018

Al hacer el análisis meramente gráfico de la incidencia de homicidios durante el ciclo de vida de las personas, se puede concluir que el individuo enfrenta una tasa de incidencia dada, durante su niñez, esta crece a medida que el individuo pasa a etapas posteriores, hasta llegar a la adultez donde alcanza un máximo, (Punto de inflexión) y a partir de este punto la incidencia de violencia homicida decrece. Se puede observar que en las zonas de muy alta incidencia de violencia la población que se agrupa entre adolescentes y jóvenes (40.67%) es menor que en las zonas sin incidencia (42.65%); a su vez se puede observar que la prevalencia de adultos mayores en las zonas con muy alta

incidencia es menor con un 9.33% de la población, que en comparación con las zonas sin ninguna incidencia en donde el 11.62% de sus pobladores se agrupan en este conjunto. Sin embargo, una vez que se agrupan los ciclos de niñez y adolescencia se puede observar que en los lugares de muy alta incidencia el 29.14% de la población pertenece a este grupo en particular, mismo que es mayor que el de las zonas sin incidencia que es de 27.75%, este último dato cobra relevancia dada la condición en la que los niños de las zonas de muy alta incidencia pueden crecer (CENISS/CEASCI, 2018).

PROSPECCIÓN



El presente documento es un primer paso en la construcción de análisis multidimensional de la violencia homicida, por tanto, el siguiente reto es incorporar algunos indicadores socioeconómicos al análisis de la violencia en marco del Índice de Erosión de la Sociabilidad que contempla amenazas y factores de riesgo de la violencia homicida, esto con el fin de abordar esta temática desde un enfoque multidimensional para la priorización de municipios, y, una nueva estructuración de la política pública de convivencia y seguridad ciudadana; tarea que compartirán la Secretaría de Asuntos Interinstitucionales a través del Centro de Estudios y Análisis de Convivencia y Seguridad Ciudadana, CENISS e INFOSEGURA/PNUD.



Boletín CEASCI - Violencia Homicida en el Contexto Social de la Convivencia, año 2018
Centro Nacional de Estudio y Análisis de Convivencia y Seguridad Ciudadana (CEASCI)
Subsecretaría en Asuntos Interinstitucionales
Secretaría de Seguridad de Honduras.
<http://www.seguridad.gob.hn>