

BELICE



ANÁLISIS SOBRE LA SITUACIÓN DE LA VIOLENCIA HOMICIDA DE ENERO A JUNIO DE 2021

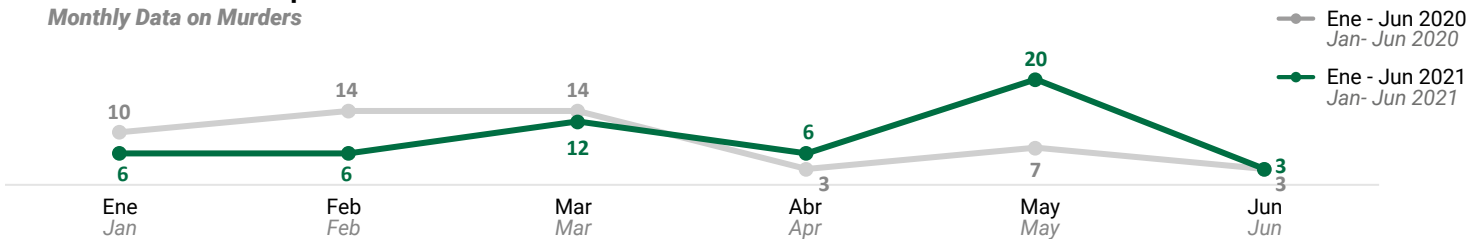
ANALYSIS OF THE STATE OF HOMICIDAL VIOLENCE JANUARY TO JUNE 2021

Aspectos destacados | Highlights

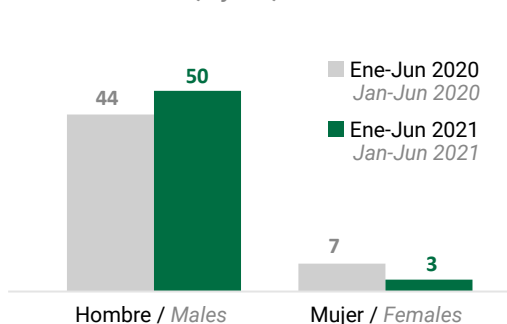
- Durante el primer semestre de 2021 se registraron 53 asesinatos en Belice. Esto representa un aumento de 4% respecto del mismo periodo de 2020 (2 víctimas más). *During the first quarter of 2021, 53% homicides were registered in Belize. This is a 4% increase as compared to the same period in 2020 (2 more victims).*
- Los asesinatos de hombres registraron un incremento porcentual (+14%, 6 víctimas más). Los de las mujeres registraron una disminución de 57% (4 víctimas menos). *Murders involving males registered a percentage increase (+14%, 6 more victims). In females, there was a 57% decrease (4 fewer victims).*
- Los homicidios de personas jóvenes entre 18 y 30 años siguen representando el principal grupo de personas asesinadas (36%), seguidos del grupo etario de 31 y 50 años (34%). *Homicides involving young people ages 18 to 30 continue to represent the main group of persons murdered (36%), followed by the 31 to 50 age group (34%).*
- El 77% de los asesinatos se cometió con armas de fuego. Esta proporción es similar a la del primer semestre de 2020 (75%). *Some 77% of murders were committed with firearms. This proportion is similar to the first half of 2020 (75%).*
- El 64% de los homicidios se registraron en el área urbana. Esta proporción es similar a la registrada en el mismo periodo de 2020. *There were 64% of homicides registered in the urban area. This proportion is like that recorded during the same period in 2020.*
- 4 de los 6 distritos registran un incremento en el total de asesinatos respecto al primer semestre de 2020. *In 4 out of 6 districts, a total rise in the number of murders was registered as compared to the first half of 2020.*

Evidencia | Evidence

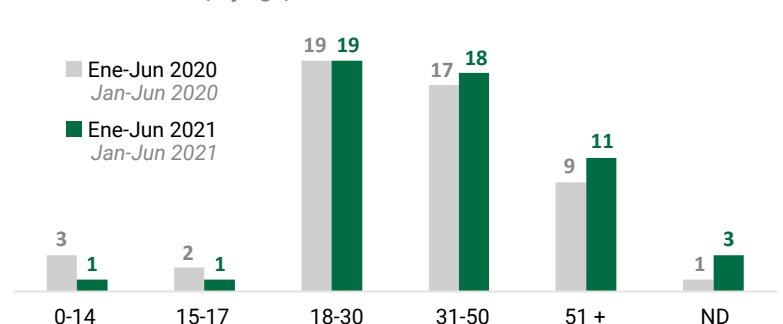
Número de asesinatos por mes
Monthly Data on Murders



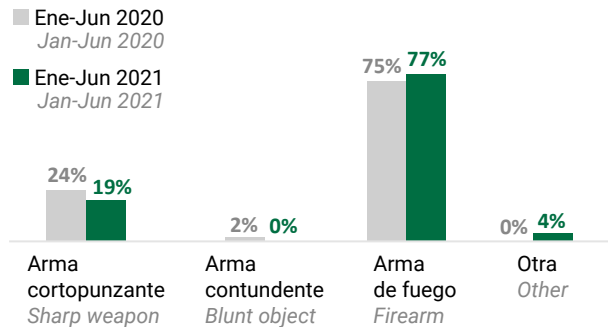
Número de asesinatos por sexo en 2020 y 2021
Number of murders, by sex, 2020 and 2021



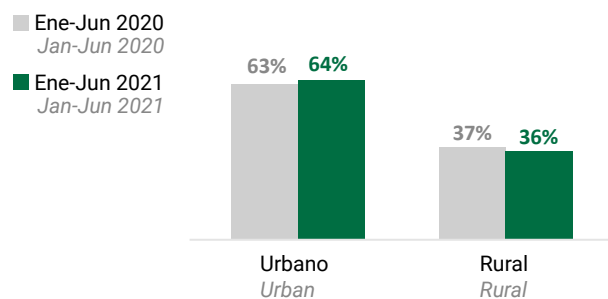
Número de asesinatos por edad en 2020 y 2021
Number of murders, by age, 2020 and 2021



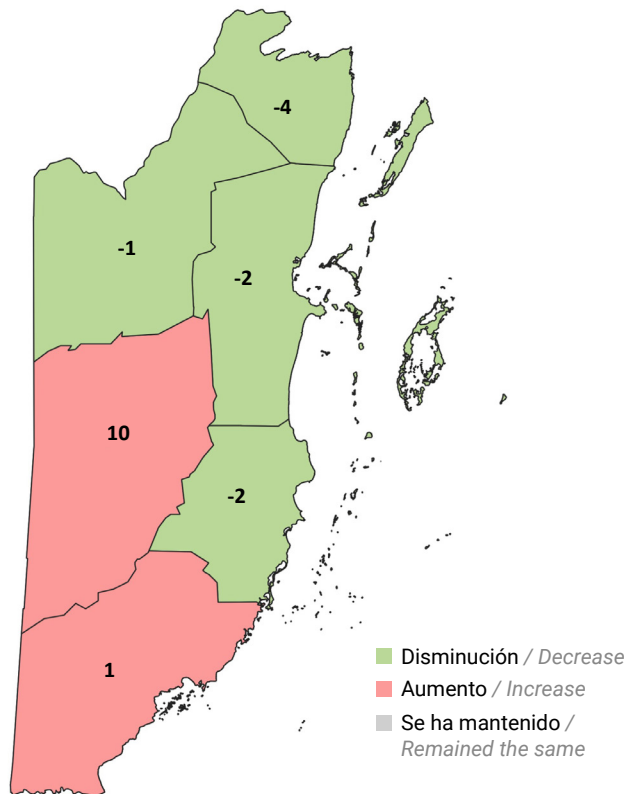
Porcentaje de asesinatos por tipo de arma
Percentage of murders by type of weapon



Número de asesinatos por tipo de área
Percentage of murders by type of area



Variación en asesinatos 2021-2020
Variation in Murders 2021-2020



Fuente: Elaboración PNUD InfoSegura con información de Belice, BPD (obtenido a través del BCO).
 Source: Prepared by UNDP InfoSegura with BPD information from Belize, provided by the BCO.