

# Boletín Informativo del Observatorio Municipal de Convivencia y Seguridad Ciudadana de Santa Rosa de Copán





---

**infoSEGURA**

Este proyecto cuenta con el apoyo del pueblo de los Estados Unidos de América a través de la Agencia de los Estados Unidos para el Desarrollo Internacional (USAID), y el Programa de las Naciones Unidas para el Desarrollo (PNUD). Los puntos de vista u opiniones de esta publicación son responsabilidad de la Alcaldía Municipal de Santa Rosa de Copán y no reflejan necesariamente los de USAID, del Gobierno de los Estados Unidos, el PNUD o de los países miembros de las Naciones Unidas.

## OBSERVATORIO MUNICIPAL DE CONVIVENCIA Y SEGURIDAD CIUDADANA DE SANTA ROSA DE COPÁN



El gobierno local ha facilitado el trabajo de manera articulada con el gobierno nacional, como una necesidad de atender los problemas de inseguridad con un enfoque integral que incluye acciones de prevención y control del delito, a la vez reconoce que sin un trabajo interinstitucional, la participación de las comunidades y la sociedad civil no es posible avanzar y hace falta mucho por hacer.

Considera importante la presencia en el municipio de la Sub Secretaria en Asuntos Interinstitucionales a través del personal de apoyo técnico de la Unidad de Coordinación Inter Institucional (UTECI) la cual es y ha sido oportuna para que el OMCSC funcione en sus etapas, facilitando y fortaleciendo el perfeccionamiento del mismo, así como la puntualidad y anuencia de las Instituciones que generan la información.

El Observatorio municipal de Santa Rosa de Copán seguimos y seguiremos informando y dando respuesta a los eventos que se ingresan estadísticamente y se analizan, dando prioridad a los que en el periodo que se informa ha tenido mayor incidencia como, Homicidios, Eventos de Tránsito, Delitos Sexuales, Violencia Doméstica e Intra- familiar, Robos y Hurtos, Suicidios.

El observatorio de convivencia y seguridad ciudadana (OMCSC) en el municipio de Santa Rosa en el departamento de Copán, con el propósito de cumplir con el deber de informar a la ciudadanía de nuestro municipio y en el departamento en general socializa los datos estadístico de la situación de violencia correspondiente a los meses de Enero a Diciembre 2017, información cuantitativa y cualitativa de los principales hechos violentos con mayor incidencia.

A la vez identifica la oportunidad institucional de operadores de justicia, gobierno local, cooperación Nacional e internacional para dar respuesta a las víctimas y sus familiares de los delitos con presencia en el municipio.

Los datos estadísticos y a la vez estudiados nos han venido permitiendo el proceso de priorizar los eventos o delitos para su intervención con el apoyo Institucional estatal, municipal, sociedad civil, sector empresarial, iglesias y organizaciones comunitarias con presencia en el territorio local.

El alcalde Municipal Aníbal Alvarado, ha brindado interés necesario a este proceso, reconociendo la importancia de la información para el desarrollo de estrategias, a través de la creación de políticas, planes y ordenanzas municipales, a la vez le permite gestionar recursos para invertir en la prevención y control de los mismos.



Aníbal Alvarado  
Alcalde Municipal Santa Rosa de Copán



## DISTRIBUCIÓN DE LA INCIDENCIA DE EVENTOS EN SANTA ROSA DE COPÁN AÑO 2016—2017

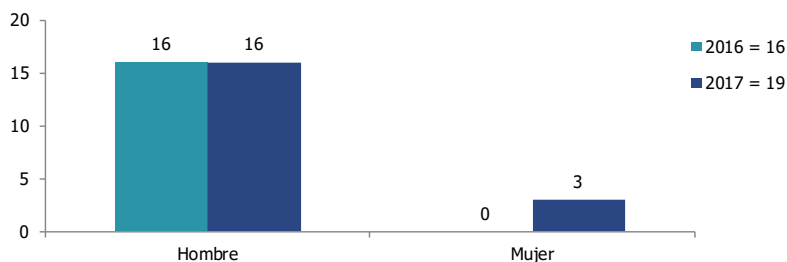
Tipología	2016	2017	Diferencia absoluta	Diferencia %
<b>Homicidio</b>	16	19	3	19%
<b>Tránsito</b>	4	9	5	125%
<b>Suicidios</b>	6	14	8	133%
<b>VIF</b>	15	13	-2	-13%
<b>Violencia Doméstica</b>	41	71	30	73%
<b>Abuso Sexual</b>	5	22	17	340%
<b>Robos</b>	46	118	72	157%
<b>Hurtos</b>	40	24	-16	-40%
<b>Total</b>	82	126	44	54%

El gobierno municipal mediante el Observatorio de Municipal de Convivencia y Seguridad Ciudadana de Santa Rosa de Copán documentó 82 delitos en el año 2016 y en el año 2017 se registró 126 delitos, lo que refleja un incremento de 44 casos que representa el 54% del total de delitos, en comparación al periodo anterior.

Los delitos con mayor reducción fueron los hurtos con 16 denuncias que representa el 40%, seguido de violencia de intrafamiliar con 2 denuncias que representa el 13%. Los delitos que presentaron mayor incremento fueron las denuncias por abuso sexual con 17 denuncias (340%) seguido de robos con 72 casos (157%) y luego los suicidios con 8 casos que representa el 133%.

### HOMICIDIOS

**HOMICIDIOS SEGÚN SEXO DE LA VÍCTIMA  
ENERO - DICIEMBRE. 2016 - 2017**



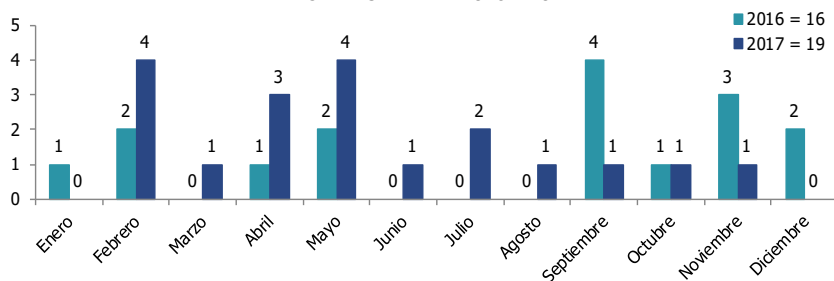
Fuente: Observatorio de Convivencia y Seguridad Ciudadana Santa Rosa de Copán

El OMCSC de Santa Rosa de Copán registró un aumento de homicidios en relación al mismo periodo del año 2016 pasaron de 16 en 2016 a 19 en 2017.

Según el sexo de la víctima para el año 2016, el 100% (16) eran hombres.

Según el sexo para el 2017, del 100% de las víctimas un 84% (16) fueron hombres y un 16% (3) mujeres.

**HOMICIDIOS SEGÚN MES EN SANTA ROSA DE COPÁN  
ENERO - DICIEMBRE 2016 - 2017**



Fuente: Observatorio de Convivencia y Seguridad Ciudadana Santa Rosa de Copán

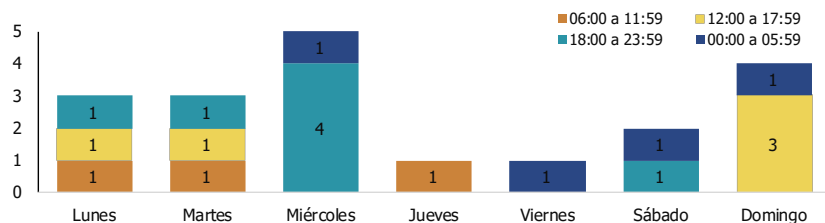
El total de homicidios en Santa Rosa de Copán en el año 2016 fue de 16 casos, siendo septiembre el mes de mayor frecuencia con 4 casos (25%), seguido de noviembre con 3 casos (19%) y los de menor frecuencia es enero, abril y octubre con 1 caso (6%).

Los meses de marzo, junio, julio y agosto presentaron cero incidencias.

En el año 2017, fueron 19 casos, siendo febrero y mayo con 4 casos (21%) los meses con mayor ocurrencia.

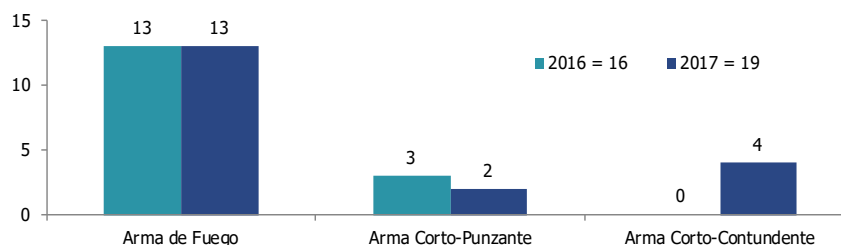
Y los meses con cero incidencias fueron enero y diciembre.

**HOMICIDIOS SEGÚN DÍA Y HORA OCURRIDOS EN SANTA ROSA DE COPÁN ENERO - DICIEMBRE 2017**



Fuente: Observatorio de Convivencia y Seguridad Ciudadana Santa Rosa de Copán

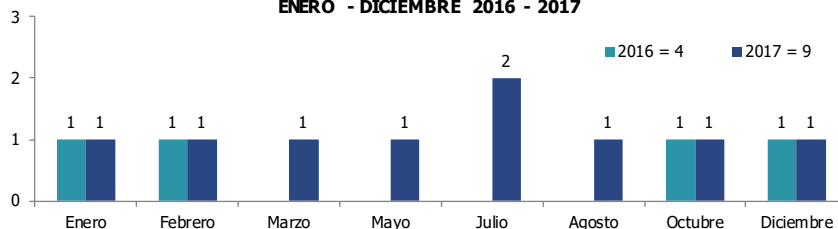
**HOMICIDIOS SEGÚN TIPO DE ARMA OCURRIDOS EN SANTA ROSA DE COPÁN ENERO - DICIEMBRE. 2016 - 2017**



Fuente: Observatorio de Convivencia y Seguridad Ciudadana Santa Rosa de Copán

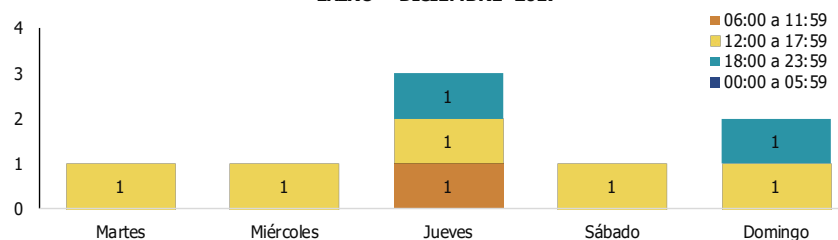
**TRÁNSITO**

**MUERTES EN EVENTOS DE TRÁNSITO SEGÚN MES EN SANTA ROSA DE COPÁN ENERO - DICIEMBRE 2016 - 2017**



Fuente: Observatorio de Convivencia y Seguridad Ciudadana Santa Rosa de Copán

**MUERTES EN EVENTOS DE TRÁNSITO SEGÚN DÍA Y HORA OCURRIDOS EN SANTA ROSA DE COPÁN ENERO - DICIEMBRE 2017**



Fuente: Observatorio de Convivencia y Seguridad Ciudadana Santa Rosa de Copán

Según el día y hora de ocurrencia, los Homicidios ocurrieron por la noche en un rango de 18:00 a 23:59.

La mayor ocurrencia fue el miércoles con 5 casos que representa el 26 % seguido del domingo con 4 casos que representa el 21%.

El fin de semana se registraron 6 casos que representa el 32% de los homicidios.

En el año 2016 el arma más utilizada para cometer el homicidio fue el arma de fuego con 13 casos que representa un 81%, seguido por arma corto-punzante con 3 casos que representa el 19%.

En el año 2017, el arma de fuego presentó la mayor ocurrencia con 13 casos que representan un 68%, seguido por arma corto-contundente con 4 casos que representa el 8%.

En las muertes por evento de tránsito en el periodo de enero a diciembre 2016-2017 hubo un incremento 5 casos.


Durante el año 2016 se registraron 4 casos en los meses de enero, febrero, octubre y diciembre con 1 caso (25%).

En el año 2017 se registraron 9 muertes por eventos de tránsito, el mes de mayor incidencia fue julio con 2 casos (22%). En los meses de abril, junio, septiembre y noviembre hubo cero incidencias.

Según el día y hora, las muertes por evento de tránsito ocurrieron por la tarde en un rango de 12:00 a 17:59.

La mayor ocurrencia fue el jueves con 3 casos que representa el 33 %.

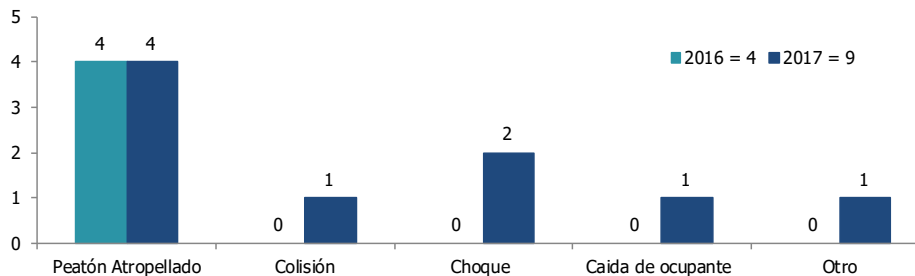
Los días lunes y viernes hubo cero incidencias.



En las muertes por evento de tránsito según el tipo de accidente, reflejan que en el año 2016, el mayor tipo de accidente fue por peatón atropellado, con 4 casos que representa el 100%.

En el año 2017, el mayor tipo de accidente fue por peatones atropellados, con 4 casos (44%), seguido por choque con 2 casos (22%).

### MUERTES EN EVENTOS DE TRÁNSITO SEGÚN TIPO DE ACCIDENTE EN SANTA ROSA DE COPÁN ENERO - DICIEMBRE 2016 - 2017

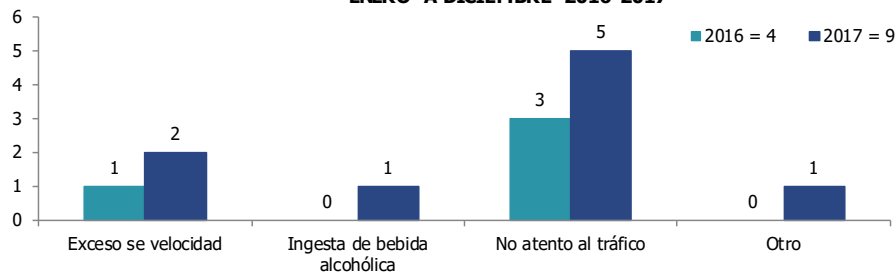


Fuente: Observatorio de Convivencia y Seguridad Ciudadana de Santa Rosa de Copán

La principal causa de muerte en el año 2016 fue el no estar atento a las condiciones del tráfico con 3 casos (75%), seguido del exceso de velocidad con 1 caso (25%).

En el año 2017 la principal causa de muerte fue el no estar atento a las condiciones del tráfico con 5 casos (56%), seguido del exceso de velocidad con 2 casos (22%) y por ingesta de bebida alcohólica con 1 caso (11%).

### MUERTES POR EVENTOS DE TRANSITO SEGUN CAUSA SANTA ROSA DE COPÁN ENERO A DICIEMBRE 2016-2017



Fuente: Observatorio de Convivencia y Seguridad Ciudadana de Santa Rosa de Copán

## SUICIDIOS

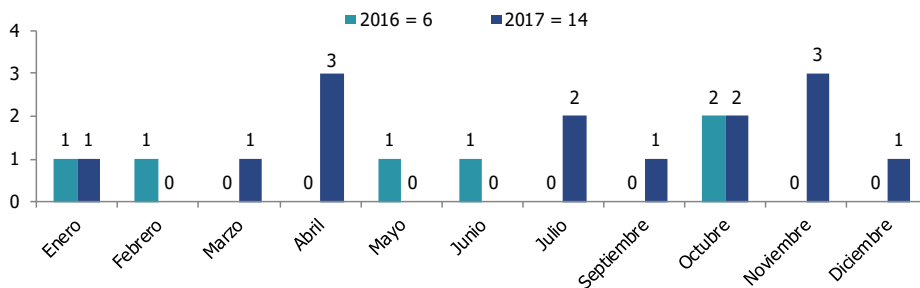
Durante el año 2016, se registraron 6 suicidios, en el año 2017 se registraron 14 casos, lo que refleja un incremento de 8 casos (133%).

Durante el año 2016 el mes de mayor incidencia fue octubre con 2 casos que representan el 33%.

En el año 2017 se registraron 14 suicidios, los meses de mayor incidencia fueron abril y noviembre con 3 casos (21%).

En el mes de agosto de ambos años hubo cero incidencias.

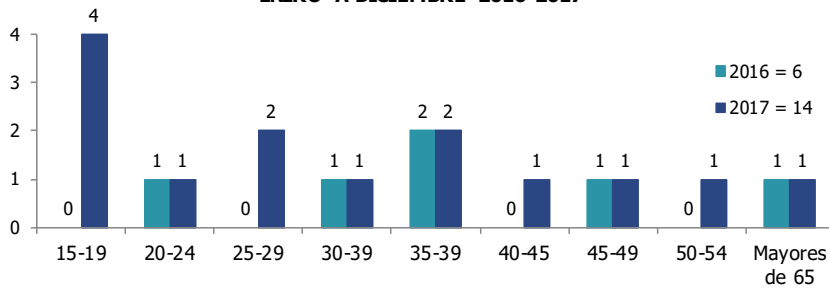
### SUICIDIOS SEGÚN MES OCURRIDOS EN SANTA ROSA DE COPÁN ENERO - DICIEMBRE 2016 - 2017



Fuente: Observatorio de Convivencia y Seguridad Ciudadana Santa Rosa de Copán



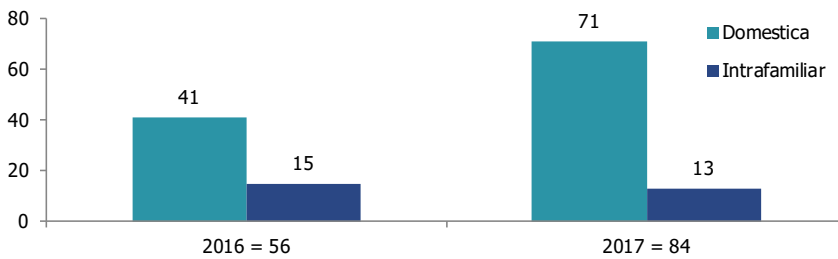
**SUICIDIOS SEGUN EDAD EN SANTA ROSA DE COPÁN  
ENERO A DICIEMBRE 2016-2017**



Según los grupos de edad, para el año 2017 los suicidios con mayor incidencia se registraron en la población joven comprendida en las edades de 15 a 19 años con 4 casos, seguido de 22 a 29 años y 35 a 39 años con 2 casos.

**VIOLENCIA CONTRA LA MUJER Y LA FAMILIA**

**VIOLENCIA DOMÉSTICA E INTRAFAMILIAR EN  
SANTA ROSA DE COPÁN  
ENERO-DICIEMBRE 2016-2017**



Para el 2016 el OMCS de Santa Rosa de Copán, contabilizó un total de 56 denuncias por violencia contra la mujer y la familia: violencia doméstica (41) y violencia intrafamiliar (15).

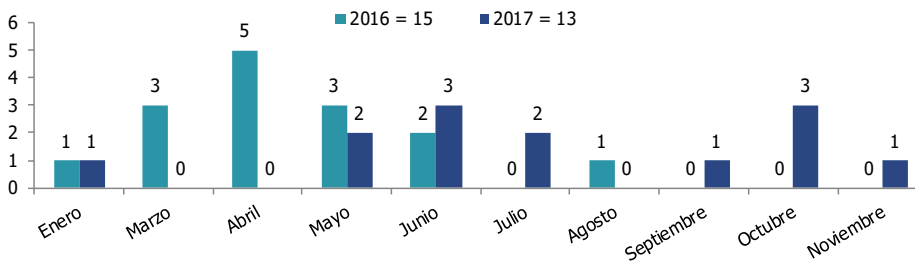
En el año 2017 se contabilizó un total de 84 denuncias por violencia contra la mujer: violencia doméstica (71) y violencia intrafamiliar (13).

Fuente: Observatorio de Convivencia y Seguridad Ciudadana Santa Rosa de Copán

Lo que refleja un incremento de 28 denuncias (50%).

**VIOLENCIA INTRAFAMILIAR**

**DENUNCIAS POR VIOLENCIA INTRAFAMILIAR SEGÚN MES DEL HECHO EN  
SANTA ROSA DE COPÁN  
ENERO - DICIEMBRE 2016 -2017**



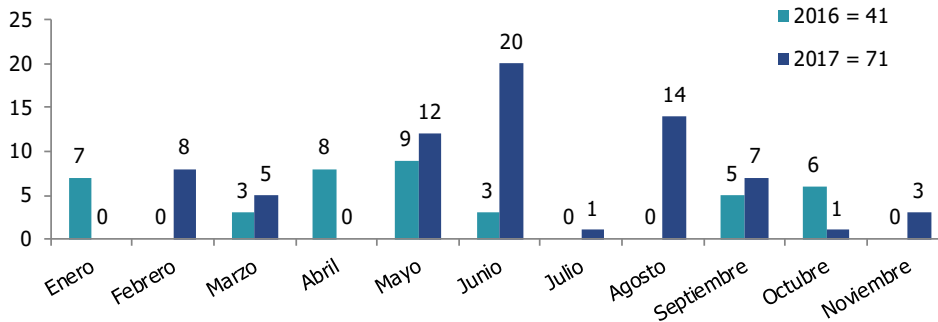
Fuente: Observatorio de Convivencia y Seguridad Ciudadana Santa Rosa de Copán

El Observatorio de Santa Rosa de Copán, contabilizó un total de 15 denuncias por violencia intrafamiliar en el periodo de enero a diciembre 2016 y 2017 se registraron 13 casos. Lo que refleja una disminución de 2 denuncias (13%).

Para el año 2016 el mes con mayor incidencia fue abril se registraron 5 denuncias que representa el 33%; en el año 2017 los meses de mayor incidencia fueron junio y octubre con 3 casos que representa el 23% del total. En febrero y diciembre no hubo denuncias por violencia intrafamiliar.

## VIOLENCIA DOMÉSTICA

### DENUNCIAS DE VIOLENCIA DOMESTICA SEGÚN MES DEL HECHO SANTA ROSA DE COPÁN ENERO - DICIEMBRE 2016-2017



Fuente: Observatorio de Convivencia y Seguridad Ciudadana Santa Rosa de Copán

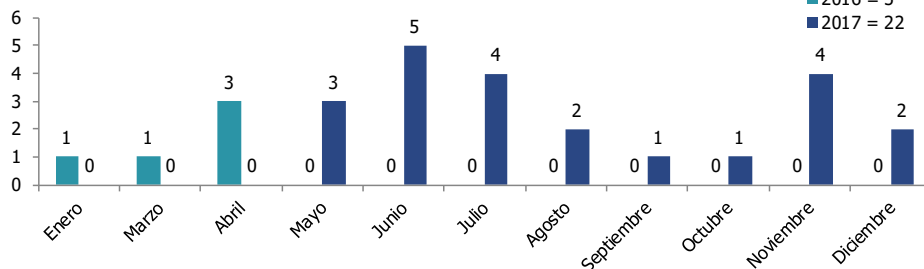
En el periodo de enero a diciembre 2016 se registró un total de 41 denuncias de violencia doméstica, siendo mayo el mes más afectados con 9 denuncias que representa un 22%.

En el año 2017 el mes más afectado fue junio con 20 denuncias (28%). Este evento tuvo un incremento de 30 denuncias que representa un 73% con respecto al año anterior.

En el mes de diciembre de ambos años no hubo denuncias por violencia doméstica.

## ABUSO SEXUAL

### DENUNCIAS DE ABUSO SEXUAL SEGÚN MES DEL HECHO EN SANTA ROSA DE COPÁN ENERO - DICIEMBRE 2016 - 2017



Fuente: Observatorio de Convivencia y Seguridad Ciudadana Santa Rosa de Copán

En el año 2016 se registró un total de 5 denuncias por abuso sexual, siendo abril el mes más afectados con 3 denuncias que representa un 60%.

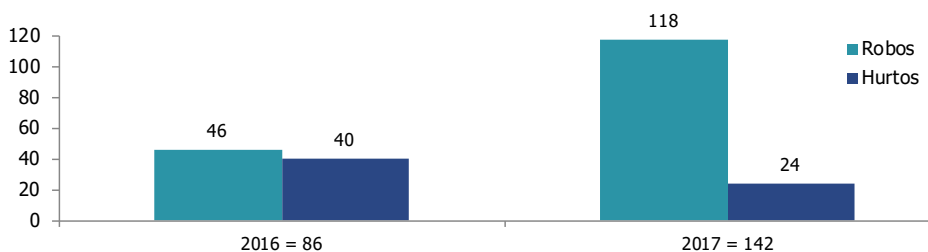
En el año 2017 el mes más afectado fue junio con 5 denuncias (23%)

En el mes de febrero de ambos años no hubo denuncias por abuso sexual.

Las denuncias por abuso sexual tuvieron un incremento de 17 denuncias (340%) con respecto al año anterior.

## HURTOS Y ROBOS

### ROBOS Y HURTOS SEGÚN TIPO EN SANTA ROSA DE COPÁN ENERO - DICIEMBRE 2016-2017



Fuente: Observatorio de Convivencia y Seguridad Ciudadana de Santa Rosa de Copán

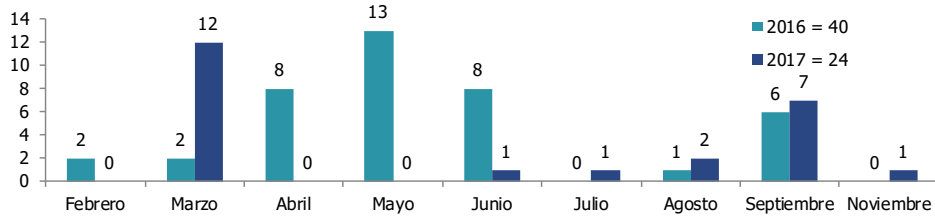
Para el 2016 el OMCS de Santa Rosa de Copán, contabilizó un total de 86 denuncias por robos/hurtos: de los cuales 46 fueron denuncias por robos y 40 denuncias por hurto.

En el año 2017 se contabilizó un total de 142 denuncias por robo/hurto: 118 fueron denuncias por robo y 24 denuncias por hurtos.

En las denuncias por robos/hurtos se refleja un incremento de 56 denuncias (65%) en comparación con el año anterior.



**HURTOS SEGÚN MES DEL HECHO  
SANTA ROSA DE COPÁN  
ENERO - DICIEMBRE 2016- 2017**



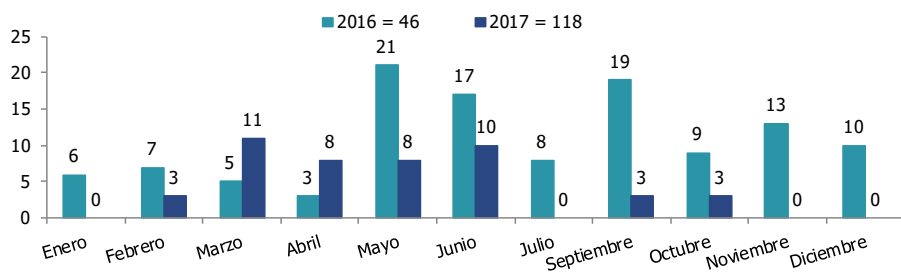
Fuente: Observatorio de Convivencia y Seguridad Ciudadana de Santa Rosa de Copán

Para el 2016 se contabilizó un total de 40 denuncias por hurtos, siendo mayo el mes de mayor incidencia con 13 denuncias (33%).

En el año 2017 se contabilizó un total de 24 denuncias por hurtos, en marzo se hizo el 50% (12) de las denuncias por hurto. Se refleja una disminución del 40% con 16 denuncias menos en comparación con el año 2016.

En los meses de octubre y diciembre de ambos años no hubo denuncias por hurtos.


**ROBOS SEGUN MES DEL HECHO SANTA ROSA DE COPÁN  
ENERO A DICIEMBRE 2016-2017**



Fuente: Observatorio de Convivencia y Seguridad Ciudadana de Santa Rosa de Copán

Para el 2016 se contabilizó un total de 46 denuncias por robos, siendo mayo el mes de mayor incidencia con 21 denuncias (46%).

En el año 2017 se contabilizó un total de 118 denuncias por robos, con 11 denuncias marzo es el mes de mayor incidencia. En las denuncias por robos se refleja un incremento de 72 denuncias (157%) en comparación con el año anterior.



# OBSERVATORIO MUNICIPAL DE CONVIVENCIA Y SEGURIDAD CIUDADANA DE SANTA ROSA DE COPÁN



**MUNICIPALIDAD**  
Santa Rosa de Copán

Cargo: Coordinadora del Observatorio Municipal  
Licda. Claudia Argentina Villamil López  
Correo electrónico: [cvillamil2001@yahoo.com](mailto:cvillamil2001@yahoo.com)  
Teléfono: (+504) 98026783



Al servicio  
de las personas  
y las naciones

**infoSEGURA**



Elaborado por Técnico de Apoyo Municipal: Licda. Sandra Aly Rodríguez