

Boletín Informativo del Observatorio Municipal de Convivencia y Seguridad Ciudadana de Morazán





infoSEGURA

Este proyecto cuenta con el apoyo del pueblo de los Estados Unidos de América a través de la Agencia de los Estados Unidos para el Desarrollo Internacional (USAID), y el Programa de las Naciones Unidas para el Desarrollo (PNUD). Los puntos de vista u opiniones de esta publicación son responsabilidad de la Alcaldía Municipal de Morazán y no reflejan necesariamente los de USAID, del Gobierno de los Estados Unidos, el PNUD o de los países miembros de las Naciones Unidas.

OBSERVATORIO MUNICIPAL DE CONVIVENCIA Y SEGURIDAD CIUDADANA DE MORAZÁN



Inicia en el mes de Julio del año 2014 la socialización del proceso de funcionamiento del observatorio, a las autoridades municipales, quienes aceptaron poner en marcha el sistema, es así que el Observatorio municipal de Morazán ha venido funcionando por la voluntad política que ha demostrado el alcalde municipal Lic. Mauricio Fuentes Handal con el apoyo de las instituciones que tienen presencia como: Policía Preventiva, DPI, Policía de Tránsito, Ministerio Público, Registro Nacional de las Personas, Juzgado de Paz, Secretaría de Salud, Secretaría de Educación y Oficina municipal de la Mujer. las que además de aportar datos se integran al consejo de Seguridad para el análisis de datos e identificación de estrategias.

Los eventos que se ingresan estadísticamente y se analizan con sus variables son Homicidios, Suicidios, muertes por eventos de tránsito, violencia doméstica, violencia intrafamiliar, robos y hurtos, delitos sexuales.

La implementación de los Observatorios se desarrolla en los municipios que hasta el primer trimestre del año 2014, presentaron los índices más altos de violencia.

Estos observatorios se convirtieron en un foco de discusión permanente sobre la problemática local liderados por el señor alcaldes, con la presencia de líderes comunales, autoridades, fiscalías, medios de comunicación y autoridades policiales, Organizaciones privadas y religiosas para buscar soluciones a los problemas de inseguridad en cada municipio

El observatorio municipal de convivencia y seguridad ciudadana OMCS fue concebido en el país de Honduras y en especial en el municipio de Morazán como una estrategia para disponer de información confiable, oportuna y representativa de muertes y lesiones de causas externas ocurridas a nivel local y de delitos de alto impacto que permita su caracterización y monitoreo con el propósito de generar medidas, estrategias y políticas públicas que permitan la prevención y el control de estos eventos en la población en riesgo.

La sub Secretaria en asuntos inter institucionales en compañía de personal del Instituto CISALVA de la Universidad del Valle de la república de Colombia.



DISTRIBUCIÓN DE LA INCIDENCIA DE EVENTOS EN MORAZÁN AÑO 2016—2017

Tipología	2016	2017	Diferencia absoluta	Diferencia %
Homicidio	16	17	1	6%
Tránsito	5	9	4	80%
Suicidios	0	0	0	0%
VIF	0	0	0	0%
Violencia Doméstica	23	22	-1	-4%
Abuso Sexual	2	2	0	0%
Hurtos/Robos	10	2	-8	-80%
Total	44	48	4	9%

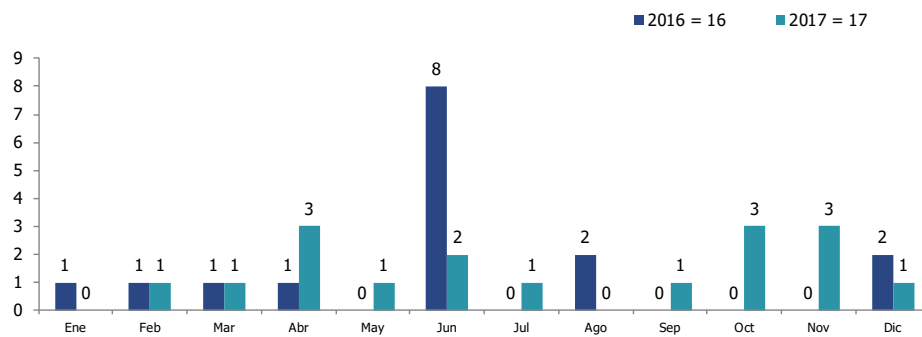
El Observatorio Municipal de Convivencia y Seguridad Ciudadana de Morazán, documentó en el año 2016 un total de eventos validados de violencia de 44 casos, y en el año 2017 se registraron 48 casos reflejando un aumento de 4 casos más que representa una diferencia porcentual de 9%. Los delitos con mayor incremento fueron las Muertes por Accidente de Tránsito con un 80%. Los delitos con mayor reducción fueron Robos /hurtos con 80% seguido de las denuncias por Violencia Doméstica con un 4%, No existen suicidios registrados en éste período.

HOMICIDIOS

HOMICIDIOS SEGÚN MES EN MORAZÁN ENERO - DICIEMBRE 2016 - 2017

El total de HOMICIDIOS en Morazán, en el año 2016 fue de 16 casos, siendo el mes de junio el de mayor frecuencia con 8 casos que refleja un 50 % del total de los homicidios.

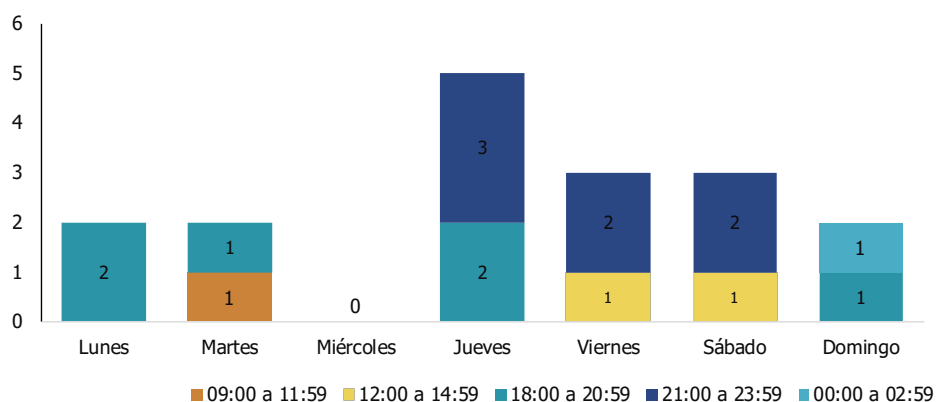
En el año 2017 se presentaron un total 17 casos, siendo los meses de abril, octubre y noviembre los que presentaron 3 homicidios respectivamente que representan el 54%, el mes de agosto fue el único mes del año en el que no se presentaron homicidios.



Fuente: Observatorio Municipal de de Convivencia y Seguridad Ciudadana de Morazán

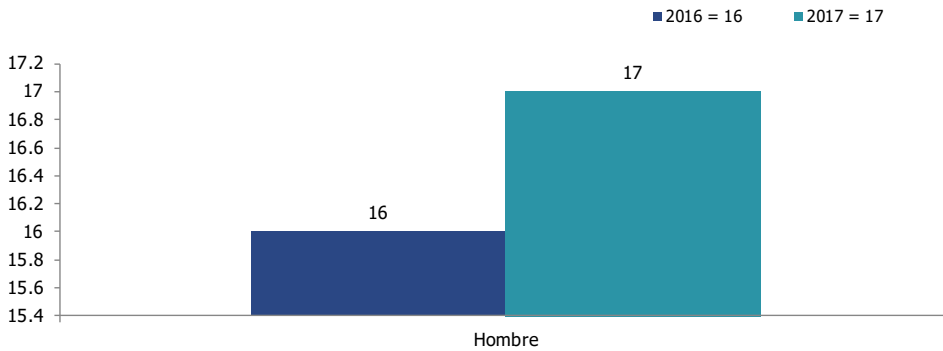
El día de mayor ocurrencia para el año 2017 fue el jueves con un total de 5 casos (29%) de los casos, seguido del día sábado con un total de 4 homicidios, con mayor incidencia en horas de la noche

HOMICIDIOS SEGÚN DÍA Y HORA OCURRIDOS EN EL PROGRESO ENERO - DICIEMBRE 2016 - 2017



Fuente: Observatorio Municipal de de Convivencia y Seguridad Ciudadana de Morazán

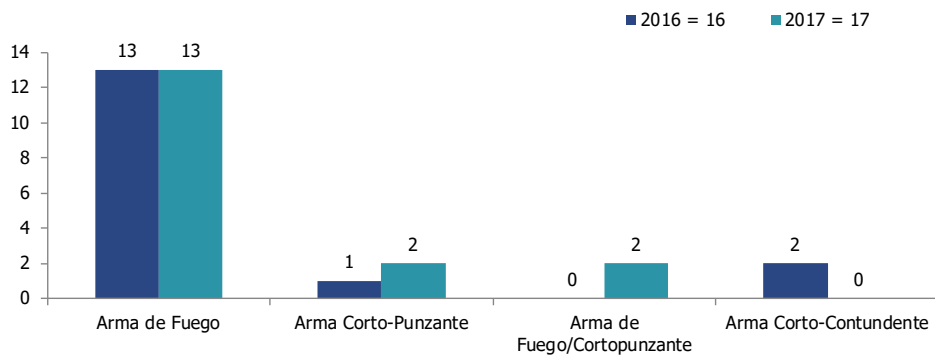
**HOMICIDIOS SEGÚN SEXO DE LA VÍCTIMA
ENERO - DICIEMBRE. 2016 - 2017**



Fuente: Observatorio Municipal de de Convivencia y Seguridad Ciudadana de Morazán

Los homicidios según sexo demuestran que los hombres tanto en el 2016 y 2017 son los más afectados, asimismo hay un aumento de 1 caso en el año 2017 que representa un 6% de los homicidios en hombres.

**HOMICIDIOS SEGÚN TIPO DE ARMA OCURRIDOS EN EL MORAZAN
ENERO - DICIEMBRE. 2016 - 2017**



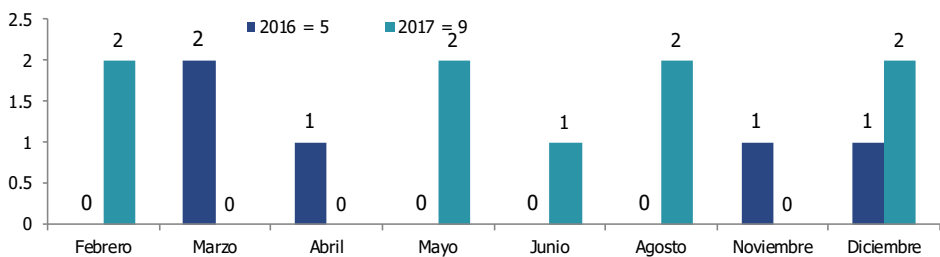
Fuente: Observatorio Municipal de de Convivencia y Seguridad Ciudadana de Morazán

El arma de fuego constituye el instrumento de muerte más utilizado para cometer homicidios.

En el municipio de Morazán fue utilizada en 13 de estas muertes violentas para los años 2016 y 2017, que representan el 76%. Otros mecanismos utilizados fueron el arma corto punzante en un 12% y arma de fuego/corto punzante un 12% respectivamente.

TRÁNSITO

**MUERTES EN EVENTOS DE TRÁNSITO SEGÚN MES EN MORAZÁN
ENERO - DICIEMBRE. 2016 - 2017**



Fuente: Observatorio Municipal de Convivencia y Seguridad Ciudadana de

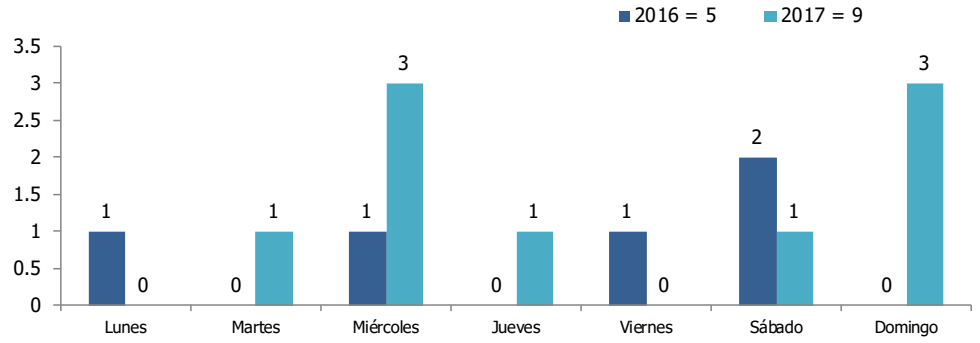
Las muertes por eventos de tránsito en año 2017 muestra un aumento de 4 casos equivalente a un 80% de incremento

Los meses con mayor número de muertes por eventos de tránsito fue febrero, marzo, mayo, agosto y diciembre con 2 casos.



**MUERTES EN EVENTOS DE TRÁNSITO SEGÚN DÍA EN MORAZÁN
ENERO - DICIEMBRE. 2016 - 2017**

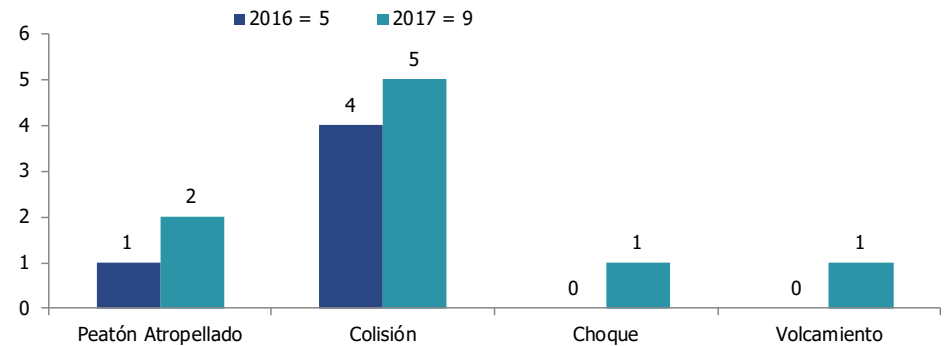
Las muertes por lesiones de tránsito se presentaron principalmente los días miércoles con 3 casos y domingo 3 casos en total y el rango horario principal fue entre las 18:00 a 23:59 equivalente a un 56% de la incidencia.



Fuente: Observatorio Municipal de Convivencia y Seguridad Ciudadana de Morazán

**MUERTES EN EVENTOS DE TRÁNSITO SEGÚN TIPO DE ACCIDENTE EN EL
MORAZÁN
ENERO - DICIEMBRE. 2016 - 2017**

En el año 2017, el principal tipo de accidente fueron muertes por colisión siendo un total de 5 casos, con un 56%, seguido de 2 peatones atropellados en total lo que representa un 22%.



Fuente: Observatorio Municipal de Convivencia y Seguridad Ciudadana de Morazán

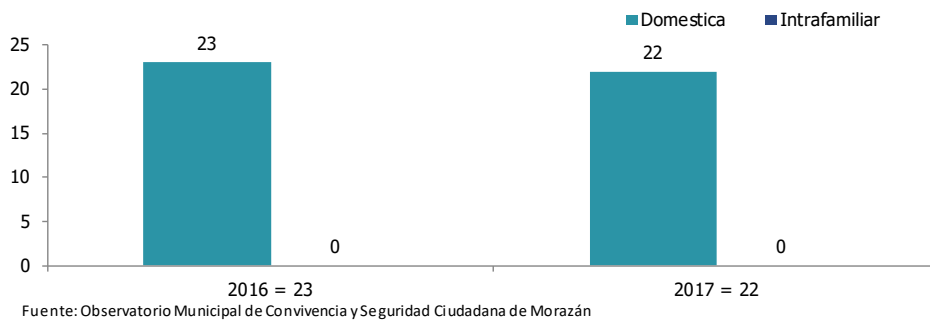
SUICIDIOS

En el año 2016 y 2017, en el municipio de Morazán No se reportaron no se reportaron suicidios.



VIOLENCIA CONTRA LA MUJER Y LA FAMILIA

**CASOS DE VIOLENCIA DOMÉSTICA E INTREFAMILIAR
ENERO - DICIEMBRE. 2016 - 2017**



El Observatorio Municipal de Convivencia y Seguridad Ciudadana de Morazán, contabilizó un total de 22 denuncias por violencia doméstica en 2017, lo que representa una reducción del 22.78% en comparación al año anterior, mientras que la violencia intrafamiliar no se reportaron incidencias.

VIOLENCIA INTRAFAMILIAR

En el año 2016 y 2017, en el municipio de Morazán No se reportaron incidencias no se reportaron incidencias por violencia intrafamiliar.

VIOLENCIA DOMÉSTICA

**CASOS DE VIOLENCIA DOMÉSTICA SEGÚN MES DEL HECHO
ENERO - DICIEMBRE. 2016 - 2017**

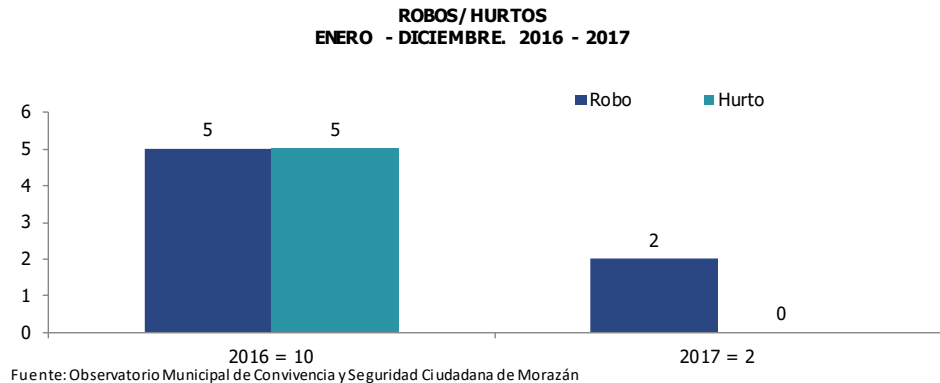


Se denunciaron un total de 22 casos de violencia doméstica en el año 2017, siendo los meses más afectados septiembre y octubre que suman el 40% de los casos.

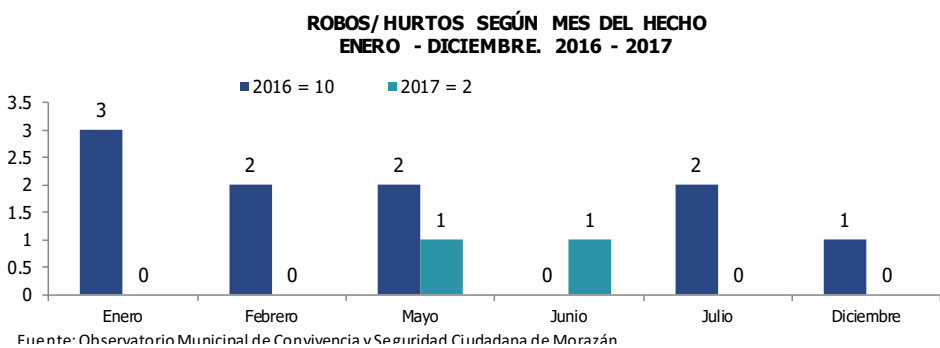
ABUSO SEXUAL

Los Abusos Sexuales en el 2016, se reportaron 2 casos en los meses de febrero y junio. En el año 2017, este evento no es muy reportado en el municipio, debido a que no existe la cultura de la denuncia.

En el año 2017, se presentaron 2 denuncias por robos/hurtos, 71% menos que en el año anterior. La poca cantidad de las incidencias reportadas se debe a que en el municipio no existe una cultura de denuncia.



Según los registros de denuncia de los robos y Hurtos en el observatorio se pudo observar que en el periodo que se informa se dio una reducción, los cuales sumados representan el 71% del total de los casos que se registraron en los meses de mayo y junio.



DECISIONES TOMADAS EN EL COMITÉ DE ANÁLISIS

Decisiones para homicidios:

- Mejoramiento de la logística de la policía.
- Se ha instruido a la policía en relación a la cartografía del municipio.
- Saturaciones y operativos por parte de la policía nacional en los sectores más conflictivos del municipio.

Decisiones para tránsito:

- Saturaciones y operativos por parte de la policía nacional en los sectores más conflictivos del municipio.
- Instalación de reductores de velocidad.
- Envío de solicitudes al ministro de seguridad para asignación de personal al municipio.

Decisiones para violencia doméstica:

- Campañas de capacitación en temas de violencia doméstica, delitos sexuales y maltrato infantil en las escuelas.
- Capacitar a mujeres, en las aldeas y caseríos por medio de los patronatos.
- Educar a la población, realizando panfletos para incentivar la cultura de la denuncia en el municipio.
- Buscar enlaces para vincularse en proyectos de gobierno como: "Mejores Familias"



OBSERVATORIO MUNICIPAL DE CONVIVENCIA Y SEGURIDAD CIUDADANA DE MORAZÁN



“LA MUNI DE TODOS”

Institución

Municipalidad de Villanueva (PBX)

Días: Lunes - Viernes

Horario: 8:00 – 4:00

Tel. 2691-0013

Emergencias Tel. 911



infoSEGURA



Elaborado por: Técnico de Apoyo Municipal Miguel García