

# Boletín Informativo del Observatorio Municipal de Convivencia y Seguridad Ciudadana de Danlí





---

**infoSEGURA**

Este proyecto cuenta con el apoyo del pueblo de los Estados Unidos de América a través de la Agencia de los Estados Unidos para el Desarrollo Internacional (USAID), y el Programa de las Naciones Unidas para el Desarrollo (PNUD). Los puntos de vista u opiniones de esta publicación son responsabilidad de la Alcaldía Municipal de Danlí y no reflejan necesariamente los de USAID, del Gobierno de los Estados Unidos, el PNUD o de los países miembros de las Naciones Unidas.

## OBSERVATORIO MUNICIPAL DE CONVIVENCIA Y SEGURIDAD CIUDADANA DE DANLÍ



El Observatorio Municipal de Convivencia y Seguridad Ciudadana, fue creado en el año 2014, bajo una iniciativa del Gobierno de la República de Honduras presidida por el primer ciudadano del país el abogado Juan Orlando Hernández Alvarado y la Secretaría de Seguridad, firmando un convenio con 30 municipalidades del país para unir esfuerzos con los Gobiernos Locales para la identificación y toma de decisiones para reducir los índices delictivos en los diferentes municipios.

El OMCS de Danlí, corresponde a una herramienta de trabajo interinstitucional conformada por la Policía Nacional, Policía de Tránsito, Dirección Policial de Investigaciones (DPI), Ministerio Público, Medicina Forense, Registro Nacional bajo la coordinación del Gobierno del Local.



Gustavo Adolfo Mendoza  
Alcalde Municipal 2018-2022

### ¿Cómo funciona el OMCS Danlí?

Los eventos que se ingresan estadísticamente y se analizan con sus variables son Homicidios, Suicidios, muertes por eventos de tránsito, violencia doméstica, violencia intrafamiliar, robos y hurtos, delitos sexuales

Los representantes de las instituciones, se reúnen mensualmente para revisar, validar y complementar la información sobre los eventos antes mencionados ocurridos en el municipio y a partir de ese ejercicio se presenta la información y se contribuye a la caracterización de cada uno de los eventos objeto del presente análisis. Dicha información, es presentada en el actual boletín en el periodo enero-diciembre del 2016-2017



## DISTRIBUCIÓN DE LA INCIDENCIA DE EVENTOS EN DANLÍ DE ENERO A DICIEMBRE AÑO 2016—2017

Tipología de Delito	2016	2017	Diferencia absoluta	Diferencia
Homicidio	43	60	17	40%
Tránsito	26	24	-2	-8%
Suicidios	12	11	-1	-8%
VIF	77	91	14	18%
Violencia Doméstica	415	308	-107	-26%
Abuso Sexual	48	43	-5	-10%
Hurtos/Robos	338	239	-99	-29%
<b>Total</b>	<b>959</b>	<b>776</b>	<b>-183</b>	<b>-19%</b>

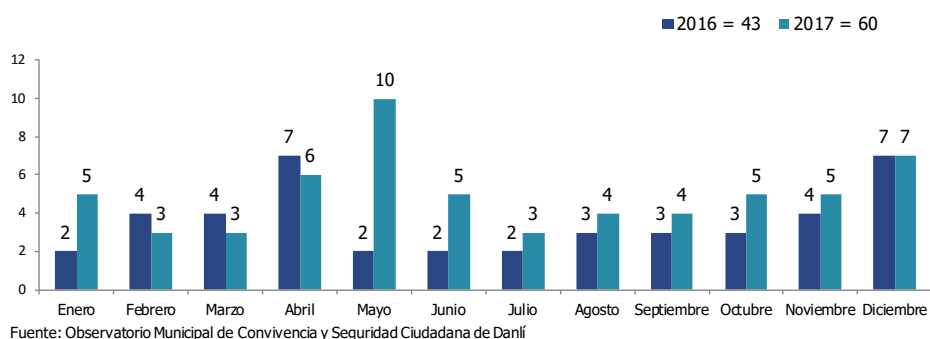
El Observatorio Municipal de Convivencia y Seguridad Ciudadana de Danlí, documentó un total de 959 delitos en el año 2016 y un total de 776 delitos en el año 2017, registrándose una disminución de 183 casos menos que el año anterior (-19%). Los delitos con mayor incremento fueron los homicidios con 17 casos (40%), seguido de las denuncias por violencia intrafamiliar con 14 casos (18%). Los delitos con mayor reducción fueron Los Robos/hurtos (-99/-29%) y las denuncias por violencia doméstica (-107/-26%).

### HOMICIDIOS

#### HOMICIDIOS SEGÚN MES EN DANLÍ ENERO - DICIEMBRE 2016 - 2017.

El total de homicidios, en Danlí en el año 2016 fue de 43 casos, siendo los meses de abril y diciembre los de mayor frecuencia con 7 casos que reflejan un 32%.

En el año 2017 se presentaron un total 60 casos, siendo el mes de mayo el de mayor frecuencia con 10 casos que representa un 31%.

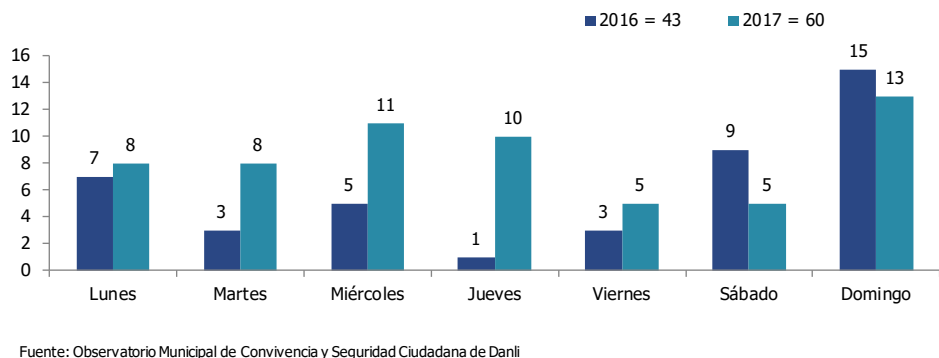


#### HOMICIDIOS SEGÚN DÍA OCURRIDOS EN DANLÍ ENERO - DICIEMBRE 2016 - 2017

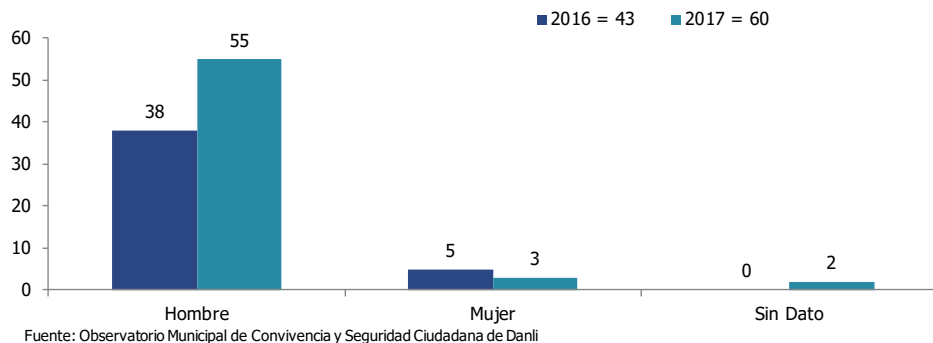
En el año 2016 el día de mayor incidencia fue el domingo con 15 casos que representa un 35%, seguido de los días sábado con 9 casos (21%) y lunes con 7 (16%).

En el año 2017 el día de mayor incidencia fue el domingo con 13 casos que refleja un 22%, seguido de los días miércoles con 11 (18%) y jueves con 10 (17%) del total de los casos.

El grupo de hora donde se reporta un mayor número de homicidios fue de 18:00 a 23:59.

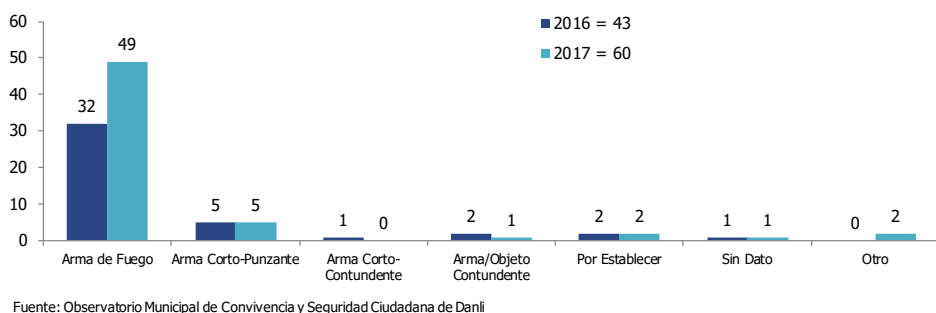


### HOMICIDIOS SEGÚN SEXO DE LA VÍCTIMA ENERO - DICIEMBRE 2016 - 2017



Según el sexo de la víctima para el año 2016 los más afectados fueron los hombres con 38 casos (88%), y las mujeres con 5 casos que representaron un 12%. Para el año 2017 el 92% (55) de las víctimas fueron hombres, el 5% (3) mujeres. Se reportaron 2 casos sin dato de sexo. Los homicidios de hombres aumentaron en un 45%.

### HOMICIDIOS SEGÚN TIPO DE ARMA OCURRIDOS EN DANLÍ ENERO - DICIEMBRE. 2016- 2017

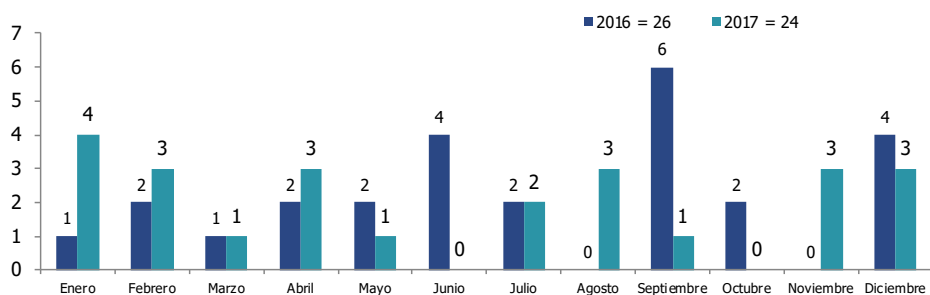


En el año 2016 el arma más utilizada para cometer el delito de homicidios fue el Arma de Fuego con 32 casos (74%) seguido por Arma corto punzante con 5 casos (12%). En el año 2017 es la misma tendencia en la que los homicidios por arma de fuego fueron los de mayor frecuencia con 49 casos (82%) y el arma corto punzante con 5 casos (8%). Las muertes por arma de fuego aumentaron 53%.

## TRÁNSITO

En el año 2017 se presentaron un total 24 casos de muertes por lesiones de tránsito. Este tipo de muerte en los meses de enero a diciembre del año presentaron una disminución del -8% en relación al mismo periodo del año 2016, siendo el mes de enero el de mayor frecuencia con 4 casos que refleja un 17%. Los meses que reflejaron reducción son: mayo, junio, septiembre, octubre y diciembre.

### MUERTES EN EVENTOS DE TRÁNSITO SEGÚN MES EN DANLÍ ENERO - DICIEMBRE. 2016 - 2017

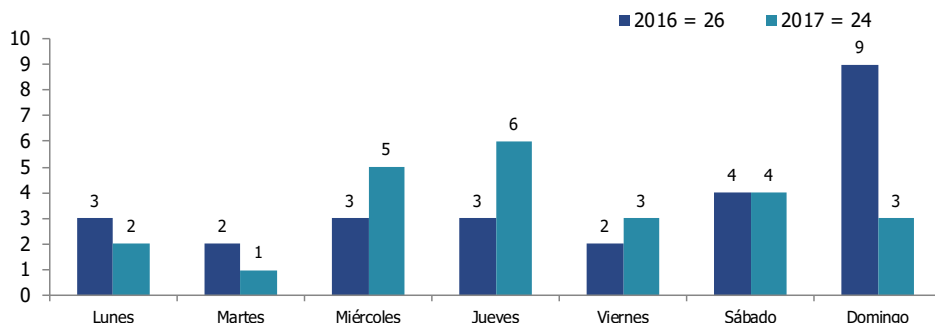


### MUERTES EN EVENTOS DE TRÁNSITO SEGÚN DÍA EN DANLI ENERO - DICIEMBRE 2016 - 2017

Según el día de ocurrencia para el año 2016 fueron el domingo y el sábado los que reportaron mayor incidencia 50%.

En el año 2017 los días de mayor incidencia son el jueves y miércoles con 11 casos que reflejan un 46%.

El día martes fue el que registro la menor incidencia.

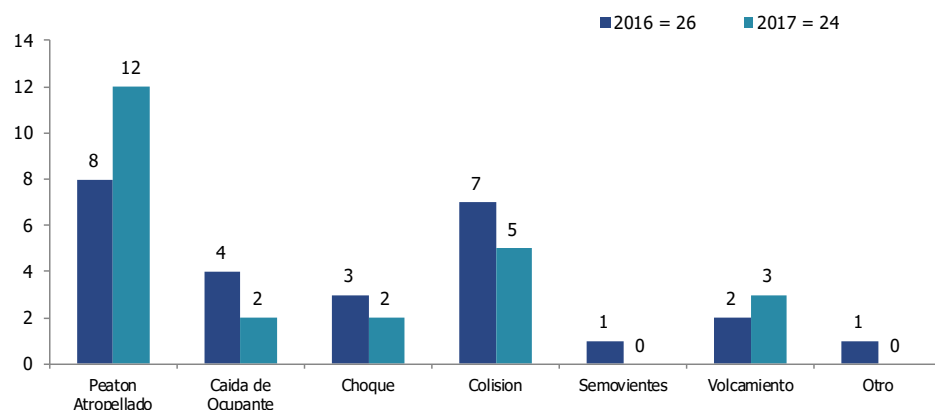


Fuente: Observatorio Municipal de Convivencia y Seguridad Ciudadana de Danli

### MUERTES EN EVENTOS DE TRÁNSITO SEGÚN TIPO DE ACCIDENTE EN DANLI ENERO - DICIEMBRE 2016 - 2017

Las muertes por eventos de tránsito según el tipo de accidente, reflejan que en el año 2016 el mayor tipo de accidente son los peatones atropellados (8) representando el 31% de los casos, seguido de colisión 7 (27%), caída de ocupante 4 (15%), choque 3 (12%), volcamiento 2 (8%).

En el año 2017 Se reportaron 12 peatones atropellados reflejando un 50% de los casos seguido de colisión 5 (21%), volcamiento 3 (13%), caída de ocupante 2 (8%), y choque 2 (8%).



Fuente: Observatorio Municipal de Convivencia y Seguridad Ciudadana de Danli

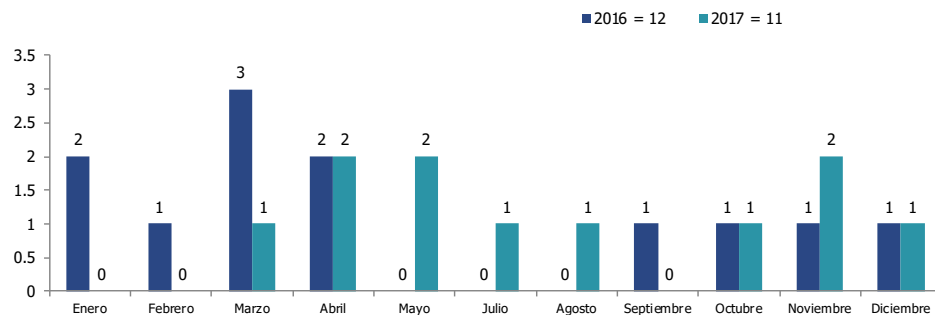
## SUICIDIOS

Los suicidios ocurridos en el año 2017 presentaron una tendencia de disminución 1 caso en relación al mismo periodo del 2016.

Para el año 2017 se presentaron 11 casos, siendo los meses de abril, mayo y noviembre los de mayor frecuencia con 2 casos cada uno.

En el mes de junio hubo cero incidencias de suicidios para los dos años en mención.

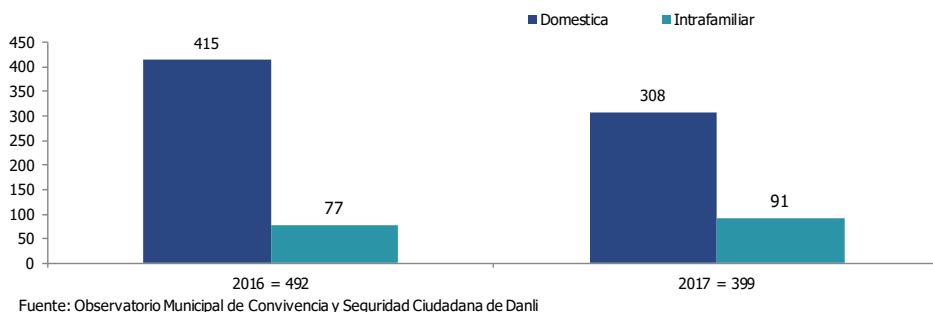
### SUICIDIOS SEGÚN MES OCURRIDOS EN DANLI ENERO - DICIEMBRE. 2016 - 2017



Fuente: Observatorio Municipal de Convivencia y Seguridad Ciudadana de Danli

## VIOLENCIA CONTRA LA MUJER Y LA FAMILIA

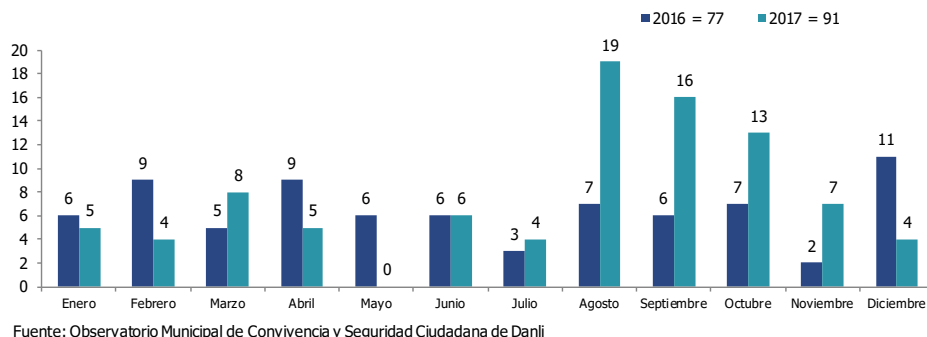
### CASOS DE VIOLENCIA DOMESTICA E INTRAFAMILIAR ENERO - DICIEMBRE. 2016 - 2017



Para el año 2016, el Observatorio Municipal de Convivencia y Seguridad Ciudadana de Danlí, registró un total 492 denuncias de violencia contra la mujer y la familia: Violencia Intrafamiliar (77) y doméstica (415). Para el año 2017 se contabilizó un total de 399 denuncias por violencia intrafamiliar (91) y doméstica (308) en año 2017, representando una disminución de -107 (-26%) respecto al año anterior.

## VIOLENCIA INTRAFAMILIAR

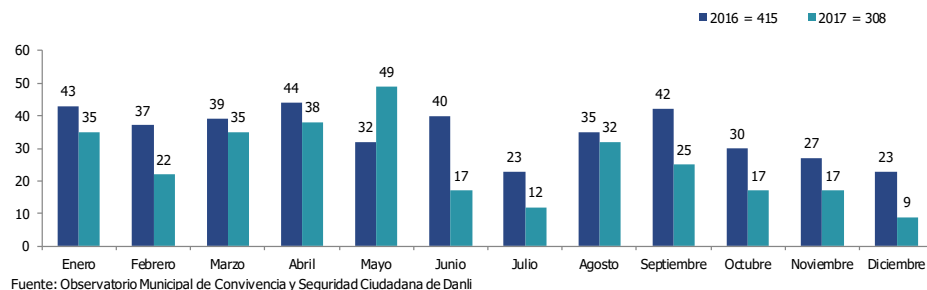
### CASOS DE VIOLENCIA INTRAFAMILIAR SEGÚN MES DEL HECHO ENERO - JUNIO. 2016 - 2017



El Observatorio de Danlí, contabilizó un total de 91 denuncias por violencia intrafamiliar para el año 2017, 14 casos (18%) más que el año anterior, siendo agosto el mes que presentó mayor incidencia de denuncias con 19 casos que representan el 21% del total. El número de denuncias disminuyó en un 18%

## VIOLENCIA DOMÉSTICA

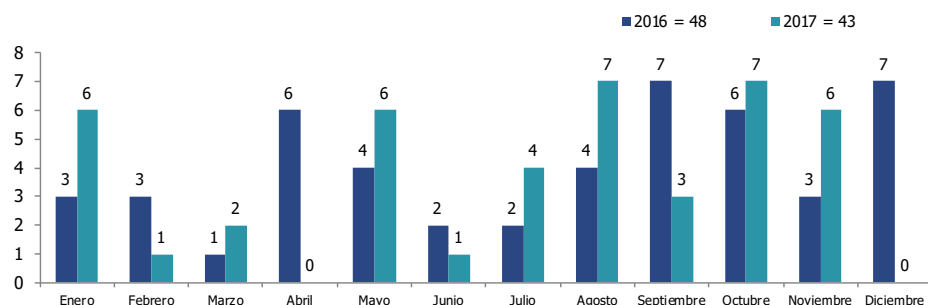
### CASOS DE VIOLENCIA DOMESTICA SEGÚN MES DEL HECHO ENERO - DICIEMBRE 2016 - 2017



Se registraron un total de 415 denuncias de violencia doméstica en el año 2016, siendo el mes de abril el de mayor incidencia con 44 casos representando un 11%. En el año 2017 se registraron 308 denuncias siendo el mes de mayo el de mayor incidencia con 49 casos, representando un 16% del total. Las denuncias por violencia doméstica registraron una disminución del 26%

## ABUSO SEXUAL

**CASOS DE ABUSO SEXUAL SEGÚN MES DEL HECHO  
ENERO - DICIEMBRE 2016 - 2017**

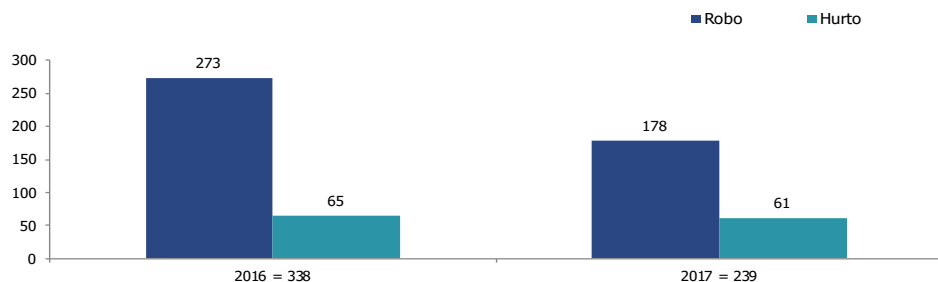


Fuente: Observatorio Municipal de Convivencia y Seguridad Ciudadana de Danlí

En abuso sexual hubo un total de 48 casos denunciados en el año 2016, siendo los meses de septiembre y diciembre los que presentaron el mayor número de denuncias 14 casos que representan un 29% respecto al total. En el año 2017 se registraron 43 casos denunciados, siendo los meses de agosto y octubre los que presentaron el mayor número de denuncias con 14 que representan el 33% del total de los casos. Las denuncias por abuso sexual registraron una disminución del 10%.

## HURTOS Y ROBOS

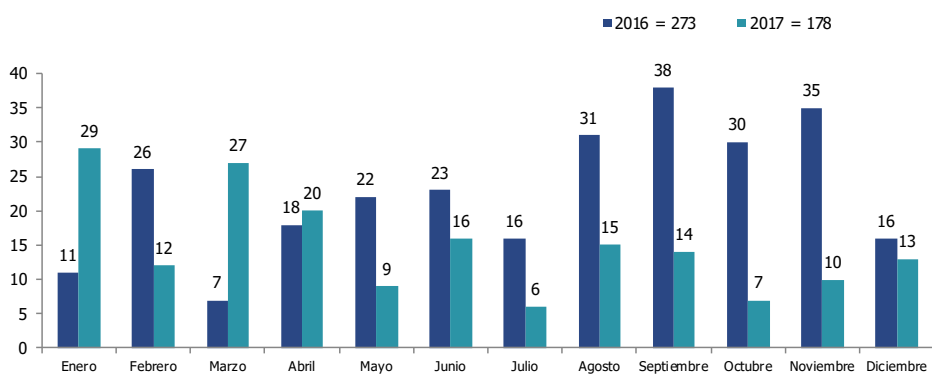
**ROBOS/HURTOS  
ENERO - DICIEMBRE 2016 - 2017**



Fuente: Observatorio Municipal de Convivencia y Seguridad Ciudadana de Danlí

Las denuncias por robo reflejan una disminución del 35%. De igual forma las denuncias por hurto disminuyeron en un 6%. Las denuncias por robos siguen siendo más altas que los hurtos.

**ROBOS SEGÚN MES DEL HECHO  
ENERO - DICIEMBRE 2016 - 2017**

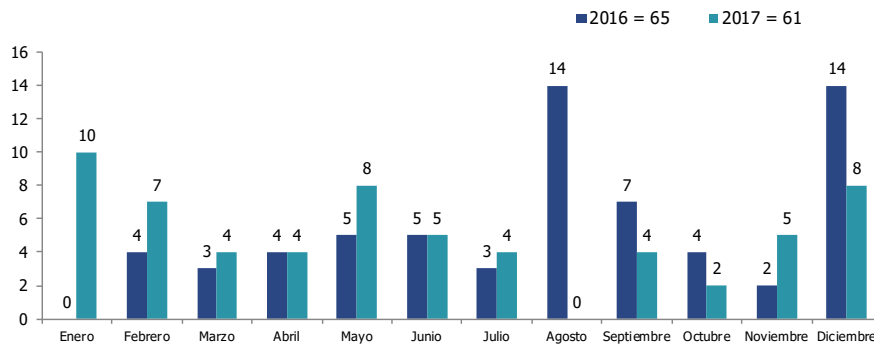


Fuente: Observatorio Municipal de Convivencia y Seguridad Ciudadana de Danlí

En el año 2016 el mes que presentó mayor número de denuncias por robo fue septiembre con 14 casos representando un 14% del total de casos, el mes de menor incidencia fue marzo con 7 casos representando un 3% del total de denuncias. En el año 2017 el mes de mayor incidencia fue enero con 29 casos reflejando un 16%, el mes de menor incidencia fue julio con 6 casos representando un total de 3% del total de casos.



**HURTOS SEGÚN MES DEL HECHO  
ENERO - DICIEMBRE. 2016 - 2017**



Fuente: Observatorio Municipal de Convivencia y Seguridad Ciudadana de Danlí

En el año 2016 en el mes de enero no se presentaron casos y los meses de mayor incidencia fueron mayo y junio con 5 casos cada uno, reflejando un 48% de los casos. Para el año 2017 los meses con mayor incidencia de denuncias por hurto fueron enero con 10 casos (26%) y mayo con ocho casos (21%).

## DECISIONES TOMADAS EN EL COMITÉ DE ANÁLISIS

### Decisiones para homicidios:

- Fortalecimiento del Consejo de Seguridad para que realicen patrullaje en las zonas rurales
- La zona rural (Jutiapa, El Porvenir y Arauli) es donde mayores incidencias de homicidio se daban, por lo que con apoyo del Consejo de Seguridad Ciudadana y policías preventivos se realizan operativos para mantener controlada la zona.

### Decisiones para tránsito:

- Limitar los permisos de autorización de venta de alcohol y juegos de azar por parte de la alcaldía municipal.
- Desarrollar campañas de sensibilización para respeto del peatón.

### Decisiones para violencia doméstica:

- Capacitación a la DPI, Fiscalía y Medicina Forense en la diferencia entre violencia doméstica e intrafamiliar, así como mejorar la recolección de información, Capacitación en los dos centros educativos en el municipio por parte de la oficina de la mujer.
- Capacitaciones a mujeres maltratadas del sector de barrio el centro y barrio la reforma por parte de la OMM.

### Decisiones para Robos/Hurtos:

- Focalizar patrullajes en la zona del colegio Pedro Nufio.
- Ordenanza municipal de verificar los antecedentes policiales a las personas que vengán a rentar vivienda al municipio, también pedir copia de los documentos personales.

# OBSERVATORIO MUNICIPAL DE CONVIVENCIA Y SEGURIDAD CIUDADANA DE DANLÍ



Danlí de Todos... un Gobierno para Todos

**Coordinador del OMCS:**  
**Profesor Jose Isodoro Reyes**

**Alcaldía municipal de Danlí**  
Barrio el Centro, ½ cuadra al oeste del Parque Central, Danlí, El Paraíso.

**Tel:** (+504) 2763-2405

**Fax:** (+504) 2763-2638

**E-mail:** [info@danlicompite.org](mailto:info@danlicompite.org)

**Página web:** [www.danlicompite.org](http://www.danlicompite.org)



Elaborado por: Técnico de Apoyo Municipal Selena Aguilar