
EL SALVADOR



EL SALVADOR | EL SALVADOR

ANÁLISIS SOBRE LA SITUACIÓN DE VIOLENCIA Y SEGURIDAD CIUDADANA

ENERO A DICIEMBRE DE 2021

ANALYSIS OF THE STATE OF THE VIOLENCE AND CITIZEN SECURITY

JANUARY TO DECEMBER 2021

Aspectos destacados | Highlights

- El Salvador en el año 2021 registró una tasa de 18.1 por cada 100 mil habitantes, la más baja de la década.
In 2021, El Salvador homicide rate registered at 18.1 per 100 thousand population, the lowest in the last decade.
- La reducción de los homicidios de hombres y de mujeres fue del 14.5 % con 194 víctimas menos, en comparación con el año 2020, que fue atípico debido a la pandemia por la COVID-19.
Homicides of males and females was 14.5% with 194 fewer victims, as compared to 2020, an atypical year due to COVID-19.
- En 2021, los homicidios de hombres registraron una reducción del 15.2% (180 víctimas menos), pero las mujeres víctimas de violencia homicida incrementaron en 1.5% (2 víctimas más).
In 2021, homicides of males registered a 15.2% reduction (180 fewer victims), but the number of female victims of homicidal violence rose 1.5% (2 more victims).
- Predomina el uso de armas de fuego en la comisión de homicidios durante 2021: casi 7 de cada 10 homicidios se cometieron con armas de este tipo.
The use of firearms was predominant in homicides in 2021, when almost 7 in 10 homicides were committed with this type of weapon.
- Al cierre de 2021 se reportaron 80 feminicidios, un incremento de 7 víctimas en comparación con el año anterior, es decir, un aumento de 9.6 %.
At closing of 2021, 80 feminicides were reported, that is 7 victims more than the previous year, that is a 9.6% increase.
- En 2021 la Policía Nacional Civil (PNC) reportó 1,830 avisos por desaparición de personas¹, 18.9% más que en 2020. El incremento fue mayor entre las mujeres (26.2%) que entre hombres (15.1%). El 47.5% de estos casos corresponden a personas menores de 25 años.
In 2021 the National Civil Police (PNC) registered 1,830 persons reported missing¹, 18.9% more than in 2020. The upturn was sharper in females (26.2%) than males (15.1%). 47.5% of these cases occurred in people under 25 years of age.
- En 2021 se registró 827 delitos de personas desaparecidas², 11.6% más que 2020. Hubo un incremento tanto en las denuncias de hombres (12.7%) como de mujeres (8%) desaparecidas. 45.9% corresponden a personas menores de 25 años.
In 2021, there were 827 missing persons offenses registered², 11.6% more than in 2020. There were rises in complaints filed of both missing males (12.7%) and missing females (8%). 45.9% corresponded to people under 25 years of age.
- En 2021 se dio un aumento del 17 % de los delitos de lesiones con respecto al año anterior. Estos casos se concentran principalmente en cabeceras departamentales. A su vez, incrementaron de manera leve los delitos de robos (+58 casos) respecto a 2019.
In 2021, offenses involving injuries rose 17% as compared to the previous year. These cases are mainly concentrated in the department capitals. In turn, there was a slight uptick in robberies (58 more cases) compared to 2019.
- En 2021, 24 municipios acumulan el más del 50% de los homicidios; una de cada dos víctimas de homicidios se registró en los departamentos de San Salvador, La Libertad y Sonsonate.
In 2021, 24 municipalities accounted for over 50% of homicides; one in two victims of homicide were recorded in the departments of San Salvador, La Libertad and Sonsonate
- 16 municipios acumularon más del 50% de los delitos y avisos de personas desaparecidas en el país. Alrededor del 40% son cabeceras departamentales. Todos, a excepción de San Miguel, se ubican en la zona occidental y central del país.
16 municipalities accounted for over 50% of offenses and persons reported missing in the country. Some 40% were department capitals. Except for San Miguel, the rest are located in the western and central areas of the country.

¹ De acuerdo con la PNC, un aviso por desaparición de personas "no constituye una denuncia formal, pero sí una comunicación directa que implica la activación de un protocolo de actuación y atención en los casos de personas desaparecidas".

² De acuerdo con el Código Penal, este delito consiste en "privar a otro de su libertad cuando esta acción fuera seguida de la desaparición u ocultamiento del paradero o localización de la víctima".

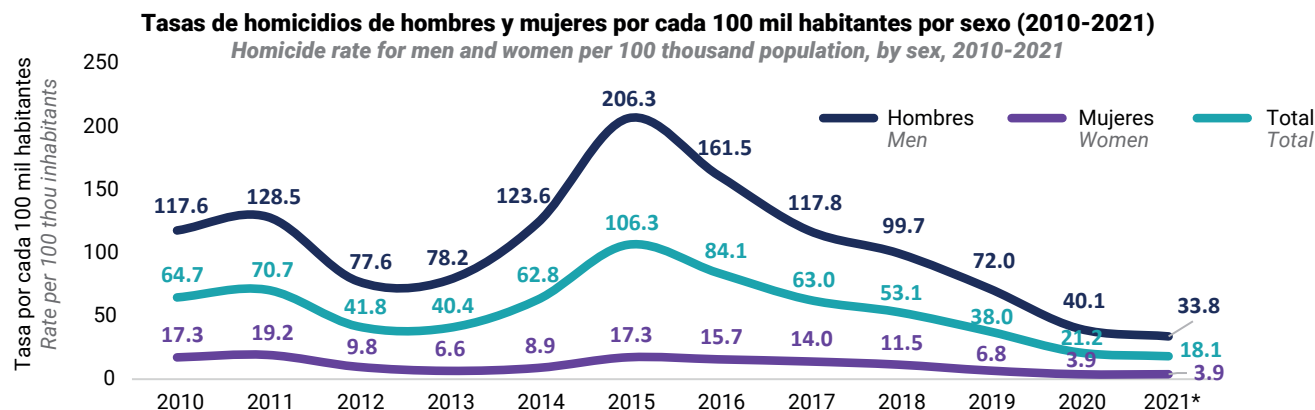
¹ According to the National Civil Police, a missing persons report "does not count as a formal complaint, but it is a direct contact that involves activating an action protocol in cases of missing persons."

² According to the Criminal Code, this crime consists of "depriving another of his or her liberty and subsequent disappearance or concealment of the whereabouts or location of the victim."

Homicidios - Homicides

Desde 2016 hasta 2021, se observa una reducción constante de la tendencia de los homicidios. La tasa de homicidios de los hombres es casi 9 veces más elevada que la tasa de homicidios de mujeres.

From 2016 to 2021, there is a noticeable downward trend in homicides. Homicide rates in males is almost 9 times higher than the homicide rate in females.



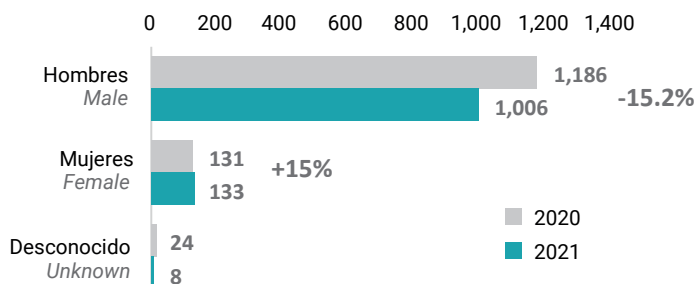
Fuente: Elaboración PNUD a través de Infosegura con base en datos de la Mesa para la Determinación de Datos y Cifras de Homicidios (2010-2021) y DIGESTYC.
 Source: Prepared by UNDP through InfoSegura with data from the Working Group on the Determination of Data and Figures of Homicides (2010-2021) and DIGESTYC.

Número de homicidios según sexo, 2020-2021

Number of homicides by sex, 2020-2021

El año 2021 cerró con 1,006 víctimas masculinas de homicidio, 180 hombres menos respecto a 2020. Sin embargo, se observa un leve aumento (+1.5 %) de los homicidios de mujeres (+2 víctimas) en 2021 en comparación 2020.

At the end of 2021, there had been 1,006 male victims of homicide, 180 fewer males compared 2020. However, there was a slight increase (+1.5%) in female homicides (2 more victims) in 2021 as compared to 2020.

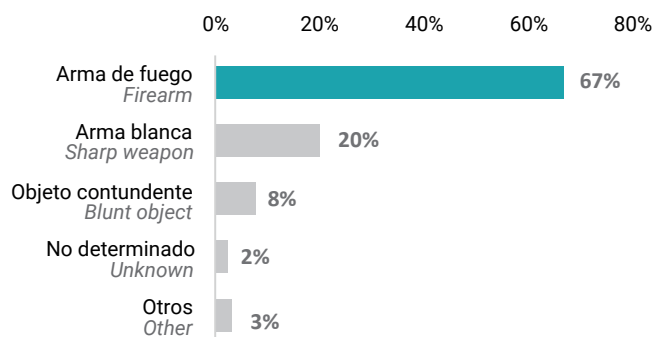


Distribución porcentual de homicidios según arma, 2021

Percentage distribution of homicides by weapon, 2021

En 2021, casi 7 de cada 10 homicidios se cometieron con armas de fuego, mientras que 2 de cada 10 homicidios se cometieron con arma blanca.

In 2021, almost 7 in 10 homicides were perpetrated with a firearm, while 2 in 10 homicides were carried out with a sharp weapon.



Fuente: Elaboración PNUD a través de Infosegura con base en datos de la Mesa para la Determinación de Datos y Cifras de Homicidios (2021)
 Source: Prepared by UNDP through InfoSegura with data from the Working Group on the Determination of Data and Figures of Homicides (2021).

Feminicidios - Femicide

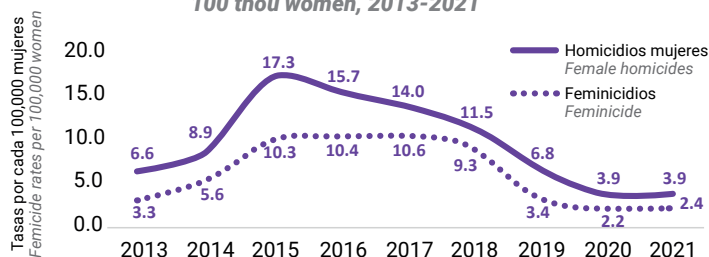
En 2021, se reportaron 80 feminicidios, este registro supone un incremento de 7 víctimas en comparación con el año 2020 (73 víctimas), es decir, un aumento de 9.6 %. La tasa de feminicidios por cada 100,000 mujeres incrementó de 2.2 en 2020 a 2.4 en 2021.

In 2021, 80 feminicides were reported, this figure represents 7 more victims than 2020 (73 victims), in other words, a 9.6% increase.

Femicide rate per 100,000 women rose from 2.2 in 2020 to 2.4 in 2021.

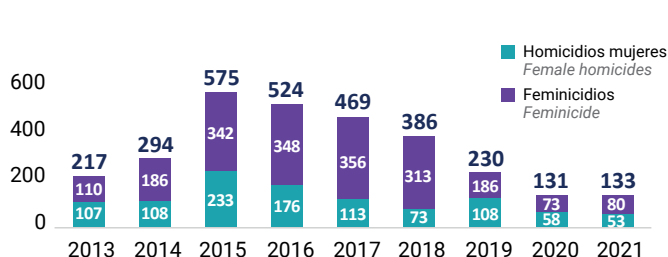
Tasas de homicidios de mujeres y feminicidios por cada 100 mil mujeres, 2013-2021

Rate of homicides of women and feminicides, per 100 thou women, 2013-2021



Número de homicidios de mujeres y feminicidios, 2013-2021

Number of female homicides and feminicides, 2013-2021

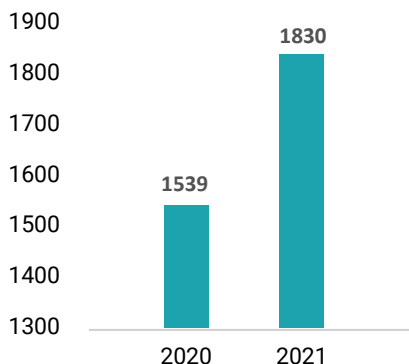


Fuente: Elaboración PNUD a través de Infosegura con base en Mesa para la Determinación de Datos y Cifras de Homicidios (2021), FGR y DIGESTYC.
 Source: Prepared by UNDP through InfoSegura with data from the Working Group on the Determination of Data and Figures of Homicides (2021), FGR and DIGESTYC.

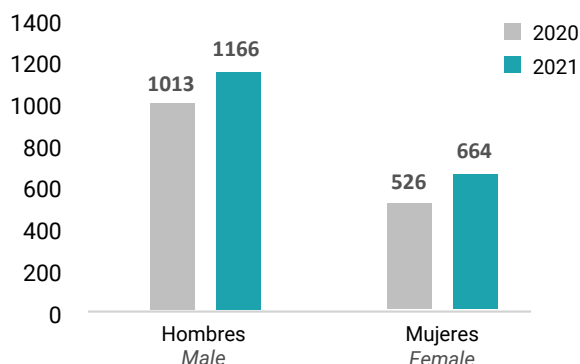
Avisos por Desaparición de Personas - Persons Reported Missing

Para el año 2021, 6 de cada 10 avisos por personas desaparecidas se refieren a hombres para 2021. El año cerró con 291 avisos por desaparición adicionales, es decir un incremento de 18.9 % respecto a 2020. El aumento fue mayor entre las mujeres (26.2 %) que entre hombres (15.1 %). Del total de los avisos recibidos en 2021, el 47.5 % corresponden a personas menores de 25 años. Casi 4 de cada 10 avisos seguían activos al cierre del año. En 2021, la Policía Nacional Civil (PNC) reportó 1,048 personas encontradas con vida y 112 sin vida. In 2021, 6 in 10 persons who were reported missing were male. The year ended with 291 additional reported disappearances, that is an 18.9% rise compared to 2020. There increase was sharper in females (26.2%) than males (15.1%). Out of the total number of reports in 2021, 47.5% corresponded to people under the age of 25. Practically 4 in 10 cases remained open at the end of the year. In 2021, the National Civil Police (PNC) figures showed 1,048 persons were found alive, while 112 had deceased.

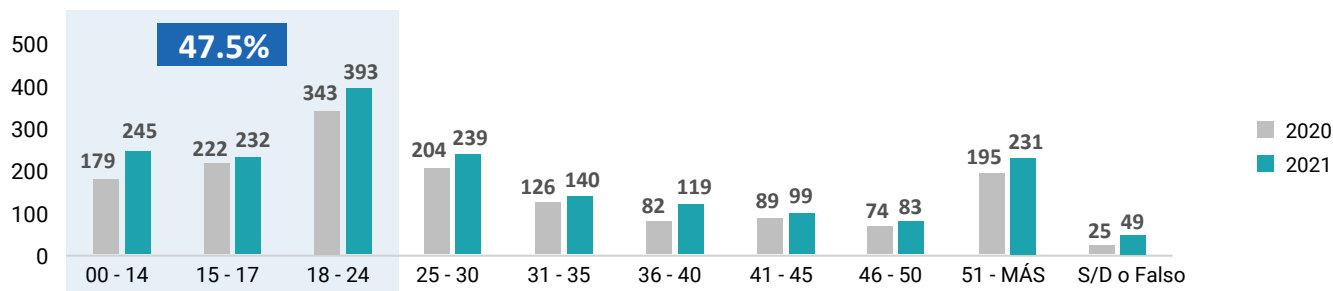
Número de avisos por desaparición de personas, 2020 - 2021
Number of persons reported missing, 2020 - 2021



Número de avisos por desaparición de personas según sexo, 2020 - 2021
Number of persons reported missing by sex, 2020 - 2021

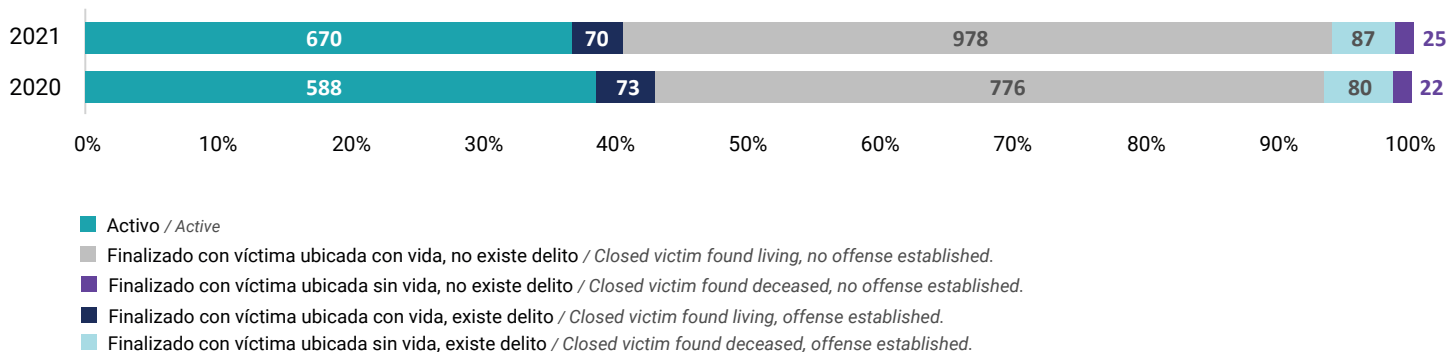


Número de avisos por desaparición de personas según rango de edades, 2020 - 2021
Number of persons reported missing by age, 2020 - 2021



Fuente: Elaboración PNUD a través de Infosegura con base en solicitud PNC-UAIP-188-2022.
Source: Prepared for UNDP by InfoSegura as per request PNC-UAIP-188-2022.

Estado de los casos de delitos de personas desaparecidas, 2020 - 2021
Case status of persons reported missing 2020 - 2021



Fuente: Elaboración PNUD a través de Infosegura con base en solicitud PNC-UAIP-188-2022.
Source: Prepared for UNDP by InfoSegura as per request PNC-UAIP-188-2022.

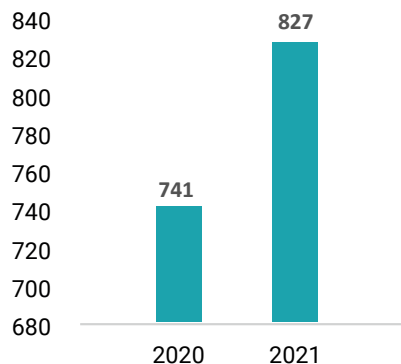
Delitos de personas desaparecidas - Missing persons offenses

Casi 8 de cada 10 delitos de personas desaparecidas se refieren a hombres para 2021. El número de denuncias de este delito incrementó en 11.6 % respecto a 2020. Hubo un aumento tanto en las denuncias de hombres (12.7 %) como de mujeres (8%) desaparecidas. Del total de delitos, el 45.9 % corresponden a personas menores de 25 años. En 2021, 8 de cada 10 delitos (670 casos) seguían activos al cierre del año. En 2021 la PNC reportó 70 personas encontradas con vida y 87 sin vida.

Some 8 in 10 cases of missing persons involved males in 2021. The number of reported cases of this offense rose 11.6% as compared to 2020. There were rises in reports filed of both missing males (12.7%) and of females (8%). Of all instances of this offense, 45.9% were people under 25 years of age. In 2021, 8 in 10 offenses (670 cases) remained open at the end of the year. In 2021, the PNC reported 70 persons were found alive, but 87 had deceased.

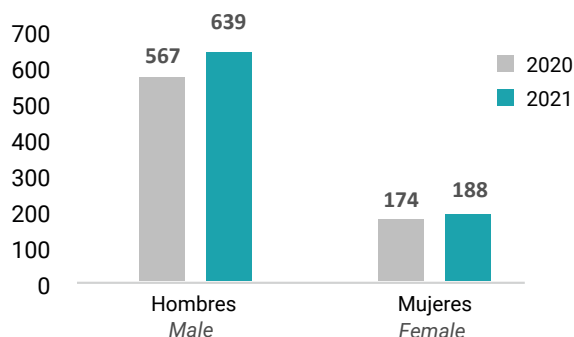
Número de delitos de personas desaparecidas, 2020 - 2021

Number of persons reported missing, 2020 - 2021



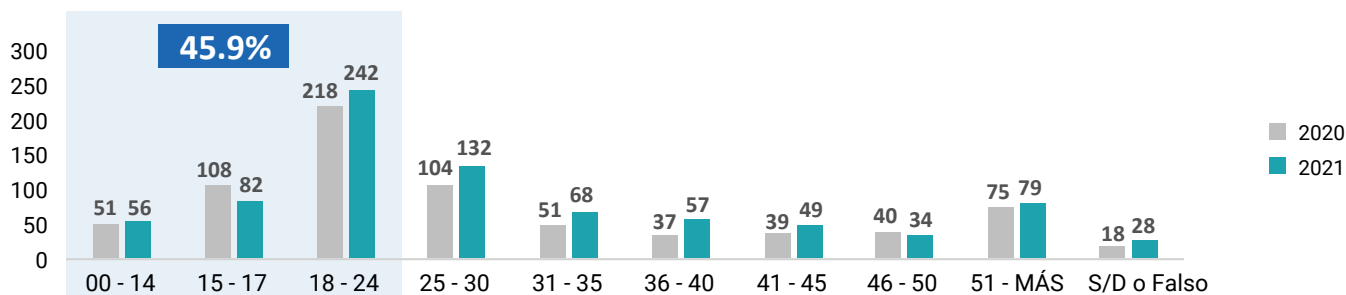
Número de delitos de personas desaparecidas según sexo, 2020 - 2021

Number of persons reported missing by sex, 2020 - 2021



Número de delitos de personas desaparecidas según rango de edades, 2020 - 2021

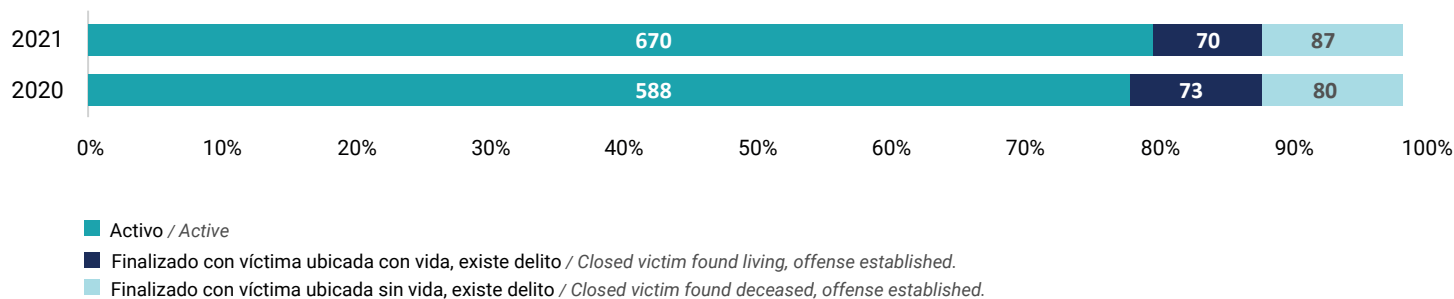
Number of persons reported missing by age, 2020 - 2021



Fuente: Elaboración PNUD a través de Infosegura con base en solicitud PNC-UAIP-188-2022.
Source: Prepared for UNDP by InfoSegura as per request PNC-UAIP-188-2022.

Estado de los casos de delitos de personas desaparecidas, 2020 - 2021

Case status of persons reported missing 2020 - 2021



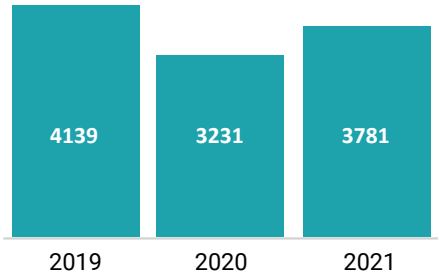
Fuente: Elaboración PNUD a través de Infosegura con base en solicitud PNC-UAIP-188-2022.
Source: Prepared for UNDP by InfoSegura as per request PNC-UAIP-188-2022.

Lesiones - Injuries

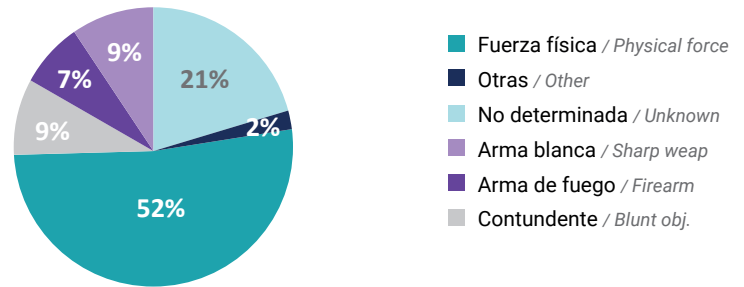
El uso de la fuerza física está presente en 5 de cada 10 lesiones. Se nota mayor intención de letalidad en 1 de cada 10 lesiones con el uso de las armas de fuego.

The use of physical force is present in 5 out of 10 injuries. More lethal intent is evident in 1 out of 10 injuries where firearms were used.

Total de denuncias de lesiones 2019-2021
Number of persons reported missing, 2020-2021



Tipo de armas utilizadas en el delito de lesiones, 2021
Type of weapons used in offenses that led to injuries, 2021



Fuente: Elaboración PNUD a través de Infosegura con base en solicitud PNC-UAIP-131-2022.

Nota: el porcentaje de tipo de arma utilizadas en el delito de lesiones no refleja el total de denuncias de lesiones para 2021.

Source: Prepared for UNDP by InfoSegura as per request PNC-UAIP-131-2022.

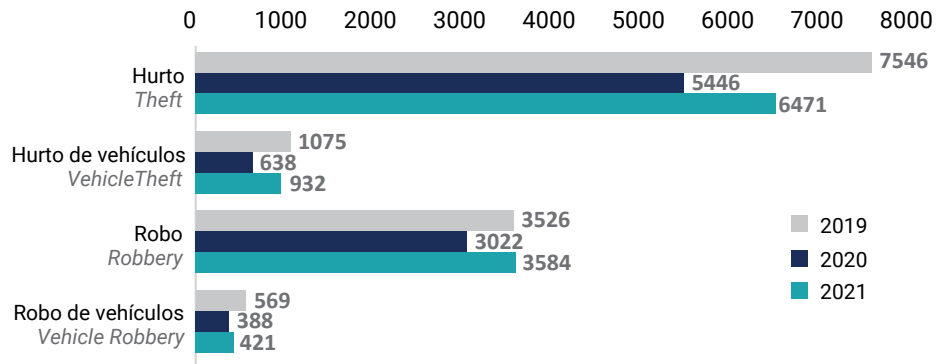
Note: Percentage of type of weapon used in offenses that led to injuries does not reflect total reported injuries in 2021.

Delitos contra la propiedad - Crimes against property

2021 registró una mayor cantidad de denuncias de delitos contra la propiedad que en 2020, pero no alcanzaron los niveles de 2019, salvo en el delito de robo, donde se registraron 58 casos más en 2021 respecto a 2019.

2021 records show more complaints of crimes against property than in 2020, but no did not achieve 2019 levels, except robbery, with 58 more cases in 2021 than in 2019.

Total de denuncias de delitos contra la propiedad (2019-2021)
Total number of reports of crimes against property (2019-2021)



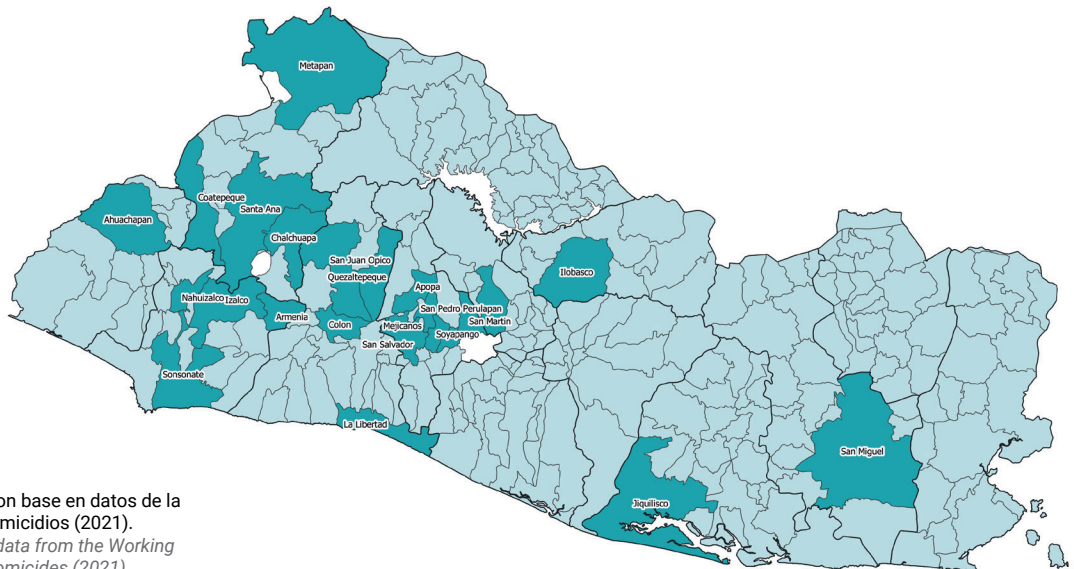
Fuente: Elaboración PNUD a través de Infosegura con base en solicitud PNC-UAIP-131-2022

Source: Prepared for UNDP by InfoSegura as per request PNC-UAIP-131-2022

Las municipalidades que concentran los homicidios son puntos de concentración poblacional principalmente ubicados en la zona occidental y central del país. En 2021, una de cada dos víctimas de homicidios se registró en los departamentos de San Salvador, La Libertad y Sonsonate.

The municipalities with the highest concentration of homicides are mainly located in the western and central areas of the country. In 2021, one in two victims of homicide were recorded in the departments of San Salvador, La Libertad and Sonsonate.

Municipalidades que concentran más del 50 % de los homicidios en el país, 2021
Municipalities that account for over 50% of homicides in the country, 2021

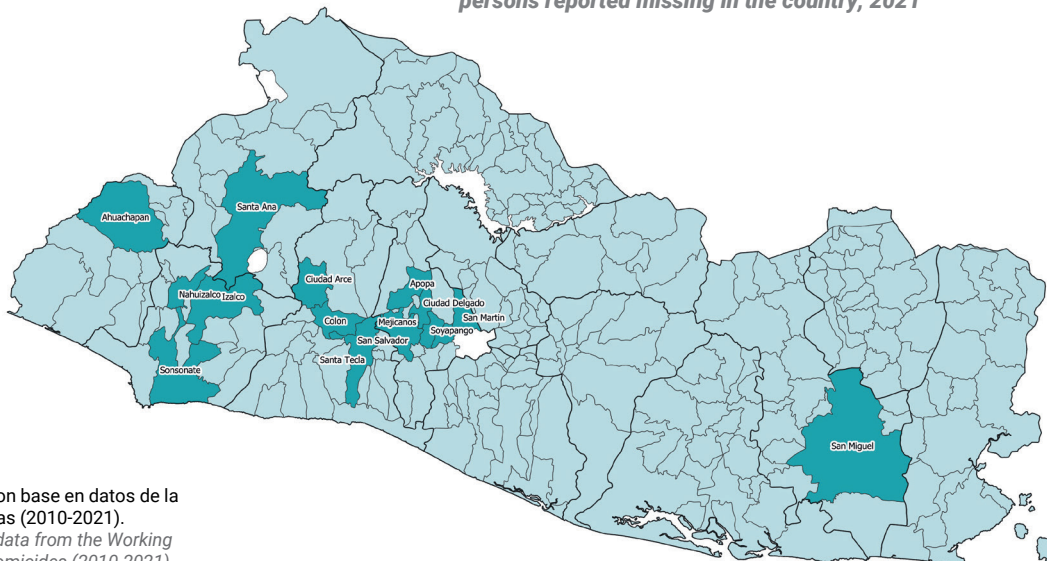


Fuente: Elaboración PNUD a través de Infosegura con base en datos de la Mesa para la Determinación de Datos y Cifras de Homicidios (2021).

Source: Prepared by UNDP through InfoSegura with data from the Working Group on the Determination of Data and Figures of Homicides (2021).

Las municipalidades que concentran los homicidios son puntos de concentración poblacional principalmente ubicados en la zona occidental y central del país. En 2021, una de cada dos víctimas de homicidios se registró en los departamentos de San Salvador, La Libertad y Sonsonate.

The municipalities with the highest concentration of homicides are mainly located in the western and central areas of the country. In 2021, one in two victims of homicide were recorded in the departments of San Salvador, La Libertad and Sonsonate.



Fuente: Elaboración PNUD a través de Infosegura con base en datos de la Mesa Técnica de Homologación de Muertes Violentas (2010-2021).

Source: Prepared by UNDP through InfoSegura with data from the Working Group on the Determination of Data and Figures of Homicides (2010-2021).

Municipios que concentran más del 50 % de los delitos y avisos de personas desaparecidas en el país, 2021

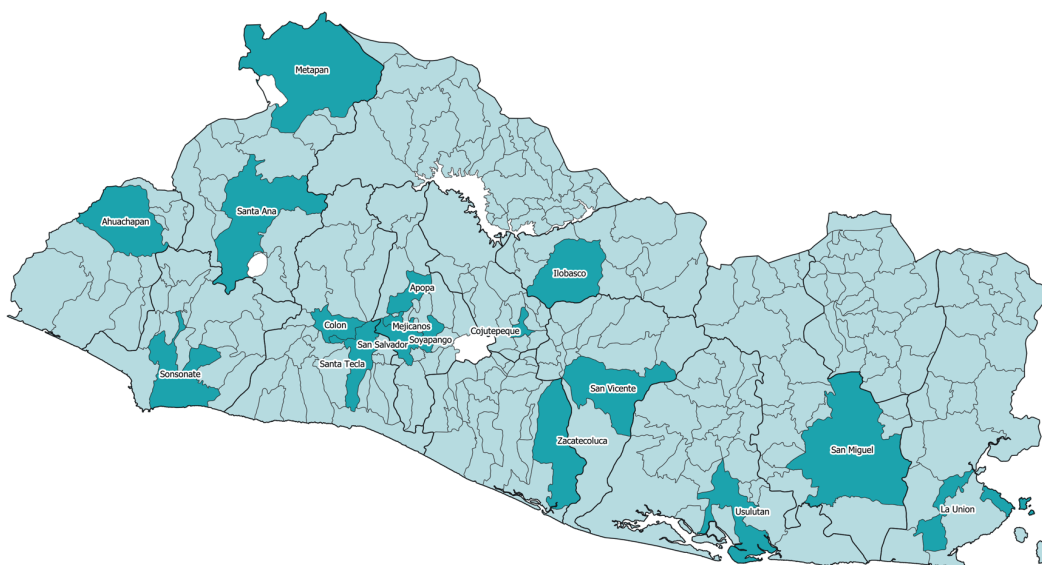
Municipalities that account for over 50% of crimes and persons reported missing in the country, 2021

En 2021, 10 de los 17 municipios que concentran más del 50% de las lesiones eran cabeceras departamentales: San Salvador, Santa Ana, San Miguel, Ahuachapán, Santa Tecla, Sonsonate, La Unión, Usulután, San Vicente y Zacatecoluca. No se distingue una concentración particular en alguna región del país, excepto en el Área Metropolitana de San Salvador, la cual es la más densamente poblada del país.

In 2021, 10 in 17 municipalities that account for over 50% of injuries were department capitals: San Salvador, Santa Ana, San Miguel, Ahuachapán, Santa Tecla, Sonsonate, La Unión, Usulután, San Vicente and Zacatecoluca. No particular concentration is discernible in any region nationwide, except in the San Salvador Metropolitan Area, which is the most densely populated in the country.

Municipios que concentran más del 50 % de las lesiones en el país, 2021

Municipalities that account for over 50% of injuries in the country, 2021



Fuente: Elaboración PNUD a través de Infosegura con base en solicitud PNC-UAIP-131-2022.

Source: Prepared for UNDP by InfoSegura as per request PNC-UAIP-131-2022.

Nota: El total de homicidios y feminicidios se puede encontrar en las actas de la Mesa para la Determinación de Datos y Cifras de Homicidios en el siguiente enlace: <https://www.seguridad.gob.sv/dia/estadisticas-homologadas/actas-de-la-mesa-de-homologacion-de-las-muertes-violentas/>. La información fue obtenida el 17 de mayo de 2022.

Los datos correspondientes a avisos y delitos de personas desaparecidas, lesiones y delitos contra la propiedad fueron obtenidos a partir de dos solicitudes de información cuya referencia se puede encontrar en las fuentes correspondientes a cada gráfico y cuyo detalle se indica a continuación:

- Solicitud PNC-UAIP-131-2022 recibida el 5 de abril de 2022.

- Solicitud PNC-UAIP-188-2022 recibida el 11 de mayo de 2022.

Note: The total for homicides and feminicides can be found in the meeting minutes of the Homologation Working Group on the Determination of Data and Figures of Homicides, by following this link: <https://www.seguridad.gob.sv/dia/estadisticas-homologadas/actas-de-la-mesa-de-homologacion-de-las-muertes-violentas/>. The information was acquired on May 17, 2022.

The data corresponding to persons reported missing, injuries and crimes against property were obtained by way of two requests for information whose reference can be found in the sources corresponding to each graph and whose details are shown below:

- Request PNC-UAIP-131-2022 on 5 April 2022.

- Request PNC-UAIP-188-2022 on 11 May 2022.