



COMESCO
Comisión Técnica Interinstitucional sobre
Estadísticas de Convivencia y Seguridad Ciudadana

infoSEGURA



COSTA RICA



COSTA RICA | COSTA RICA

ANÁLISIS SOBRE EL ESTADO DE LA SEGURIDAD CIUDADANA ENERO A DICIEMBRE DEL 2021

ANALYSIS OF THE STATE OF CITIZEN SECURITY JANUARY TO DECEMBER 2021

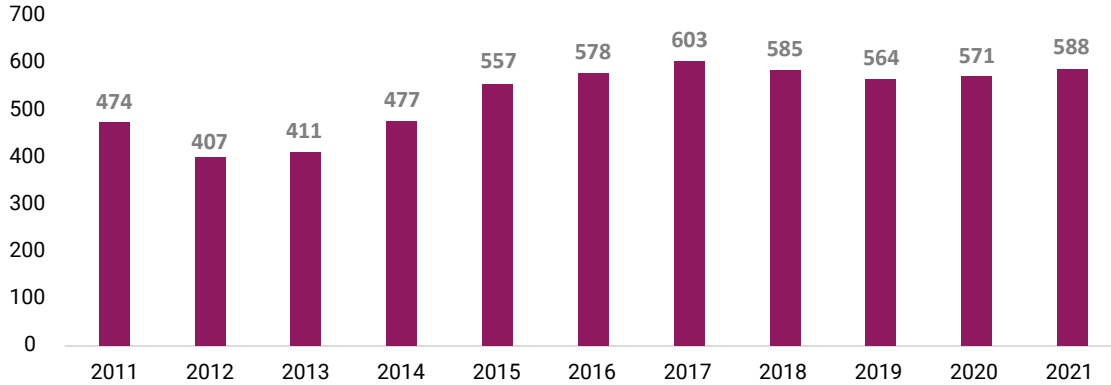
Aspectos destacados | Highlights

- Durante el 2021 se registraron 588 homicidios dolosos, 55 víctimas mujeres y 531 víctimas hombres según datos del Organismo de Investigación Judicial.
In 2021, records show 588 intentional homicides, 55 female victims and 531 male victims, according to data provided by Judicial Investigation Department.
- Alrededor de 3 de cada 4 de los homicidios dolosos se cometió utilizando un arma de fuego.
Approximately, 3 in 4 intentional homicides was committed with a firearm.
- 326 personas fueron víctimas mortales de la delincuencia organizada, 321 víctimas por ajuste de cuentas o venganza¹ y 5 por un móvil profesional es decir, cometidos por personas que fueron contratadas para cometer el homicidio (sicario).
There were 326 fatal victims of organized crime, 321 of them were victims of reprisal or vendettas¹, and in 5 the motive was professional, that is, at the hands of someone hired to commit homicide (hitman).
- Guanacaste (6%), Cartago (8%), Heredia (15%), Limón (19%) y Puntarenas (25%) aumentaron la cantidad de homicidios dolosos a nivel provincial.
Guanacaste (6%), Cartago (8%), Heredia (15%), Limón (19%) y Puntarenas (25%) saw intentional homicide rise at the province level.
- Para el año 2021 se han oficializado 18 femicidios, 9 según el artículo 21 de la Ley de Penalización de Violencia contra las Mujeres y 9 femicidios ampliados.
As of February 16, 2021, official figures show 15 femicides, 9 as per Art. 21 of the Law Penalizing Violence against Women, and 6 as per expanded femicide.
- Durante el 2021 se contabilizan 377 muertes por suicidio, 56 mujeres y 321 hombres según datos del Organismo de Investigación Judicial.
In 2021, 377 suicide fatalities were registered, 56 females and 321 males, according to data from the Judicial Investigation Department.
- Se denunciaron 513 violaciones sexuales, 65 más que en el 2020 según datos del Organismo de Investigación Judicial.
There were 513 reports of sexual rape, 65 more than 2020, according to data from the Judicial Investigation Department.
- Se registraron 10.448 aprehensiones a la Ley contra la Violencia Doméstica y 7.617 a la Ley de Penalización de la Violencia Contra las Mujeres según datos del Ministerio de Seguridad Pública.
There are records of 10,448 violations of the Law against Domestic Violence and 7,617 of the Violence against Women Law, according to data from the Ministry of Public Security.
- Se registró un incremento en la mayoría de los delitos contra la propiedad en comparación al 2020. Los hurtos, robos y robos de vehículo aumentaron un 20%, 7% y 6% respectivamente.
An increase was registered in most property crimes as compared to 2020. There was a rise in theft, robbery and vehicle robbery, 20%, 7% and 6% respectively.
- Solo los asaltos mantienen una disminución del -5% al comparar los registros del 2021 con los del 2020 según datos del Organismo de Investigación Judicial.
Only robbery shows a -5% decline when comparing records from 2021 with those from 2020, according to data from the Judicial Investigation Department.

En el 2021 se contabilizaron 588 víctimas de homicidio en Costa Rica. En comparación al periodo de enero a diciembre del 2020 se registra un incremento del 3% en el total de víctimas de homicidio doloso, 17 víctimas más durante el 2021.

In 2021, records show 588 victims of homicide in Costa Rica. As compared to the period from January to December 2020, there was a 3% increase in the total number of victims of intentional homicide, that is, 17 more victims in 2021.

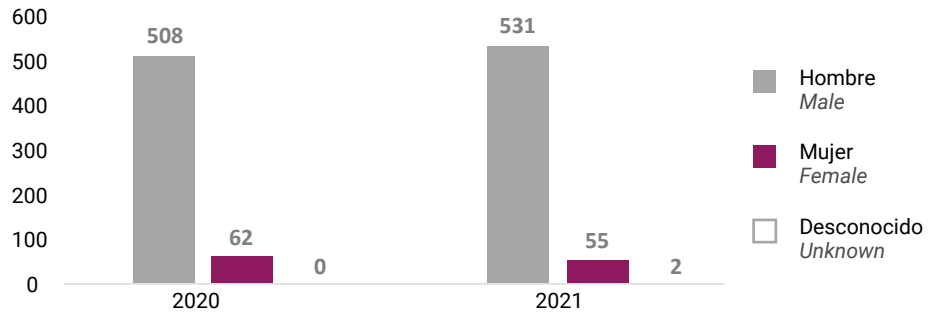
Costa Rica. Número de víctimas de homicidio doloso, 2011-2021
Costa Rica. Number of victims of intentional homicide, 2011-2021



Fuente: Organismo de Investigación Judicial, 2011-2021.
 Source: Judicial Investigation Department, 2011-2021.

Costa Rica. Número de víctimas de homicidio doloso según sexo y año, 2020 y 2021
Costa Rica. Number of victims of intentional homicide by sex and year, 2020 and 2021

9 de cada 10 víctimas de homicidio doloso fueron hombres y 1 de cada 10 fueron mujeres. Además, se registraron 2 víctimas de sexo desconocido. Se calcula una disminución del 11% en el total de víctimas mujeres (7 víctimas menos), mientras que el total de hombres víctimas aumentaron en 5% (23 víctimas más) en comparación al 2020. Records of intentional homicide show 9 in 10 victims were male, and 1 in 10 female. Additionally, records show 2 victims of unknown sex. Estimates show an 11% reduction in the total number of female victims (7 fewer victims), while the total number of male victims rose 5% (23 more victims) as compared to 2020.

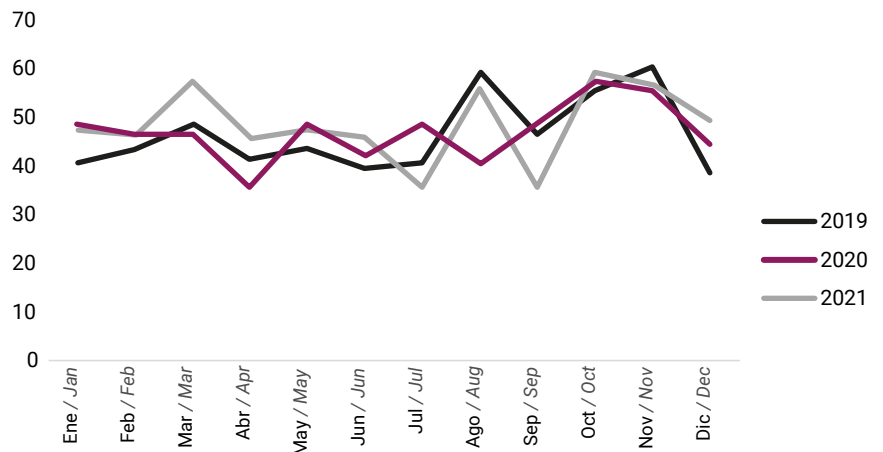


Nota: Información recibida el 19 de enero del 2022 por parte del Organismo de Investigación Judicial.
 Note: This information was provided on January 19, 2022 by the Judicial Investigation Department.

Fuente: Organismo de Investigación Judicial, 2021.
 Source: Judicial Investigation Department, 2021.

Los meses de mayor ocurrencia de homicidios dolosos durante el 2021 fueron marzo, agosto, octubre y noviembre según el Organismo de Investigación Judicial. The months with the highest number of occurrences in 2021 were March, August, October and November, according to the Judicial Investigation Department.

Costa Rica. Número de víctimas de homicidio doloso según año y mes de ocurrencia, 2019-2021.
Costa Rica. Number of victims of intentional homicide by year and month of occurrence, 2019-2021



Nota: Información recibida el 19 de enero del 2022 por parte del Organismo de Investigación Judicial.
 Note: This information was provided on January 19, 2022 by the Judicial Investigation Department.

Fuente: Organismo de Investigación Judicial, 2021.
 Source: Judicial Investigation Department, 2021.

El 73% de los homicidios dolosos registrados en el 2021 se cometió utilizando un arma de fuego, un 15% utilizó arma blanca y un 12% otros métodos, según el Organismo de Investigación Judicial.

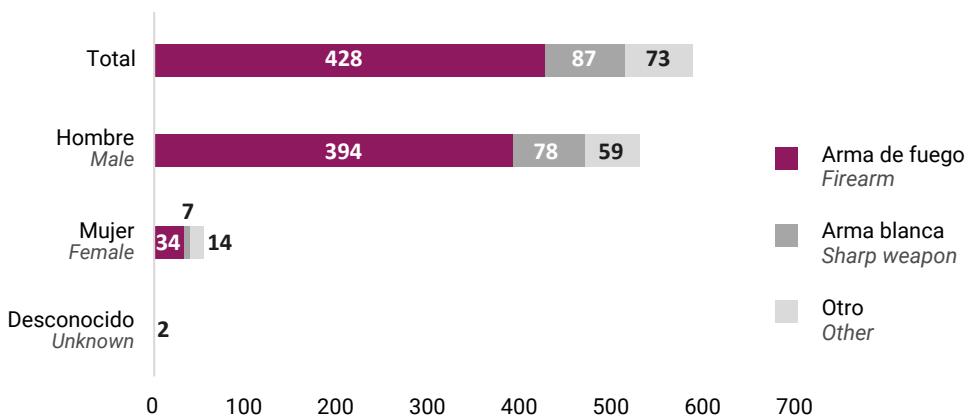
In 2021, 73% of registered intentional homicides were committed using a firearm, 15% using sharp weapons, and 12% other means, according to the Judicial Investigation Department.

Nota: información recibida el 19 de enero del 2022 por parte del Organismo de Investigación Judicial.
Note: This information was provided on January 19, 2022 by the Judicial Investigation Department.

Fuente: Organismo de Investigación Judicial, 2021.
Source: Judicial Investigation Department, 2021.

Costa Rica. Número de víctimas de homicidio doloso por tipo de arma y sexo, 2021

Costa Rica. Intentional homicide victims by type of weapon and by sex, 2021



El 56% de los homicidios dolosos están vinculados a la delincuencia organizada según el Organismo de Investigación Judicial.

56% of intentional homicides were linked to organized crime, according to the Judicial Investigation Department.

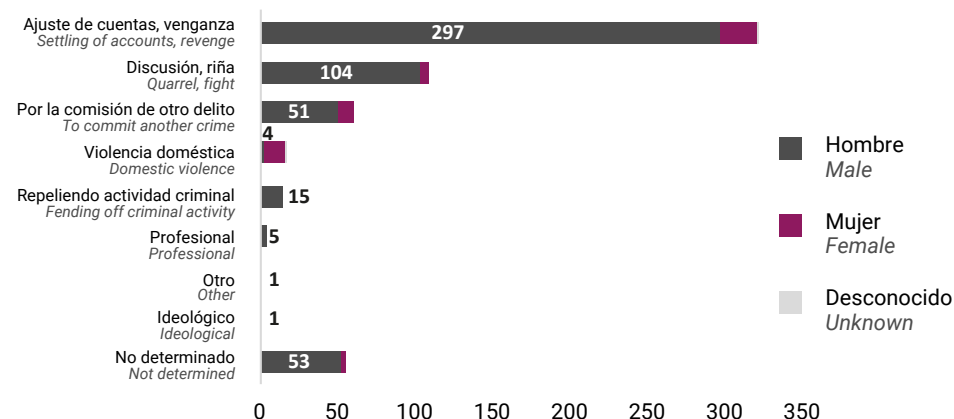
Nota 1: Considera los móviles de ajuste de cuentas o venganza y profesional.
Note 1: Covers those motivated by reprisal or vengeance, and committed by a professional.

Nota 2: información recibida el 21 de enero del 2022 por parte del Organismo de Investigación Judicial.
Note 2: This information was provided on January 21, 2022 by the Judicial Investigation Department.

Fuente: Organismo de Investigación Judicial, 2021.
Source: Judicial Investigation Department, 2021.

Costa Rica. Número de víctimas de homicidio doloso por tipo móvil y sexo, 2021

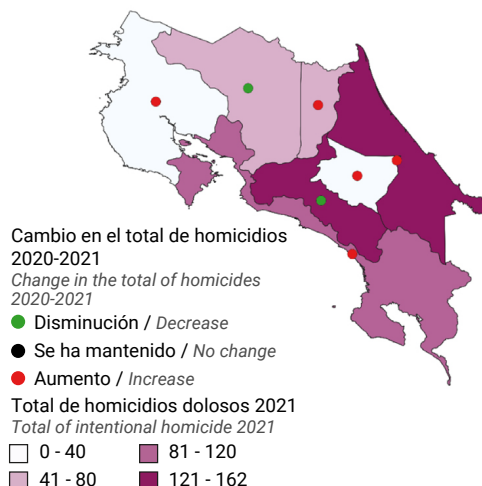
Costa Rica. Number of victims of intentional homicide by motive and sex, 2021



Las provincias de San José y Alajuela registran una disminución de homicidios dolosos en comparación al 2020 del -9% y -20% respectivamente. Las restantes provincias registran un aumento, Guanacaste y Cartago del 6% y 8% respectivamente mientras que Heredia (15%), Limón (19%) y Puntarenas (25%) registran variaciones mayores. *San Jose and Alajuela provinces respectively exhibited -9% and -20% reductions of intentional homicides, as compared to 2020. There were increases in the rest of the provinces, Guanacaste and Cartago 6% and 8% respectively, while Heredia (15%), Limon (19%) and Puntarenas (25%) the increases were even higher.*

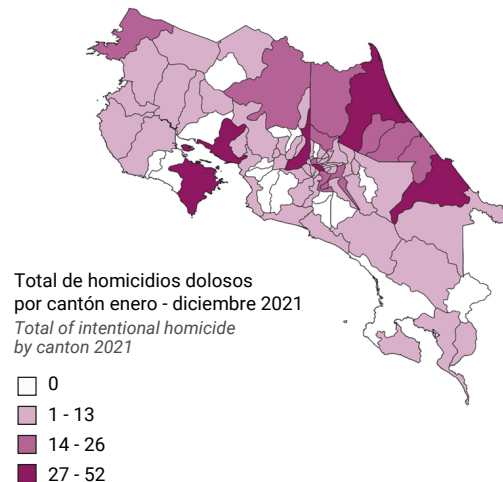
Costa Rica. Número de víctimas de homicidio doloso por provincia del hecho, 2021

Costa Rica. Number of victims of intentional homicide by province, 2021



Costa Rica. Número de víctimas de homicidio doloso por cantón del hecho, 2021

Costa Rica. Number of victims of intentional homicide by canton, 2021



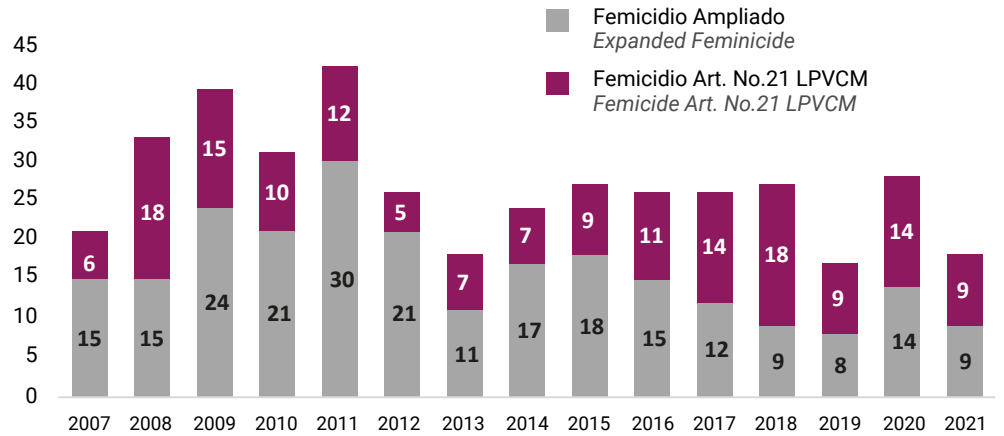
Nota: This information was provided on January 19, 2022 by the Judicial Investigation Department.
Note: This information was provided on January 19, 2022 by the Judicial Investigation Department.

Fuente: Organismo de Investigación Judicial, 2021. **Source:** Judicial Investigation Department, 2021.

De las 64 muertes violentas de mujeres ocurridas en 2021, se registraron 18 femicidios (9 art. 21 Ley de Penalización de Violencia contra las Mujeres y 9 femicidios ampliados) y 16 homicidios que no son femicidios según la clasificación de la Subcomisión Interinstitucional de Prevención del Femicidio¹.

There is record of 65 violent deaths of women in 2021, 15 noted as femicide (9 Art. 21 of the Violence against Women Law, and 6 expanded femicide), and 14¹ homicides are not classified as such by the Inter-institutional Subcommission on Femicide Prevention¹.

Número de femicidios por año
Number of Femicides per year



Nota: Actualizado al 6 de abril de 2022 con datos de la Fiscalía Adjunta de Género, el Subproceso de Estadísticas del Poder Judicial y de la Sub-Comisión Interinstitucional de Prevención del Femicidio.

Note: Data updated as of February 16, 2022 with data from the Deputy Prosecutor for Gender Affairs, the Judicial Branch Statistics Subprocess and the Inter-institutional Subcommission on Femicide Prevention.

Fuente: Observatorio de Violencia de Género contra las Mujeres y Acceso a la Justicia, 2007-2021.

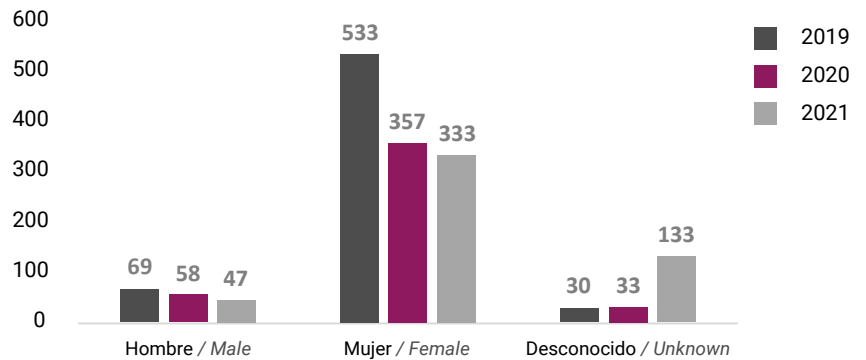
Source: Observatory on Gender-Based Violence against Women and Access to Justice, 2007-2021.

Durante el 2021 se registran 513 denuncias por violaciones sexuales, 65% de las víctimas fueron mujeres según datos del Organismo de Investigación Judicial.

In 2021, there is record of 513 reports of rape, in 65% of cases victims were registered as women, according to information from the Judicial Investigation Department.

Costa Rica. Número de denuncias de violaciones sexuales según sexo y mes de ocurrencia, 2021

Costa Rica. Number of reports of rape by sex and months of occurrence, 2021



Nota: Información recibida el 19 de enero del 2022 por parte del Organismo de Investigación Judicial.

Note 1: This information was provided on January 19, 2022 by the Judicial Investigation Department.

Fuente: Organismo de Investigación Judicial, 2021.

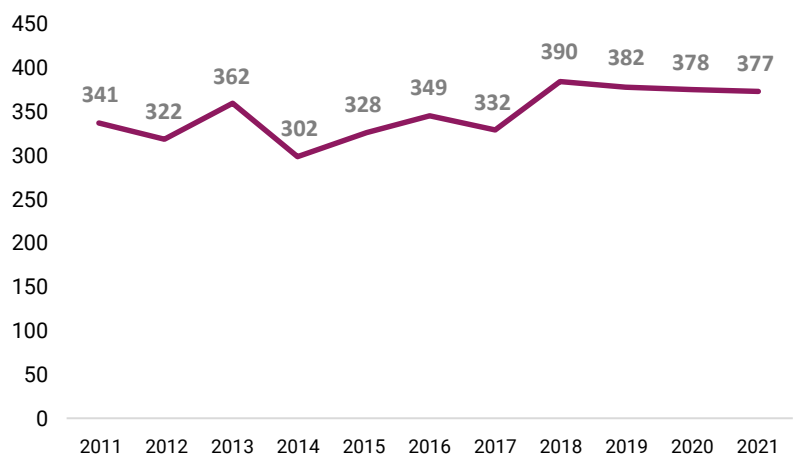
Source: Judicial Investigation Department, 2021.

Durante los últimos cuatro años en Costa Rica se muestra una tendencia constante de 382 suicidios anuales en promedio según datos del Organismo de Investigación Judicial. En 2021 se registra un caso menos en comparación al mismo periodo del 2020 es decir, la ocurrencia de este hecho permanece sin variaciones.

In the last four years in Costa Rica, there has been a steady trend of 382 suicides annually, as per data from the Judicial Investigation Department. In 2021, records show a single case less as compared to the same period in 2020, that means this remains without variation.

Costa Rica. Número de suicidios según año, 2011-2021

Costa Rica. Number of suicides by year, 2011-2021



Nota: Información recibida el 19 de enero del 2022 por parte del Organismo de Investigación Judicial.

Note 1: This information was provided on January 19, 2022 by the Judicial Investigation Department.

Fuente: Organismo de Investigación Judicial, 2011-2021.

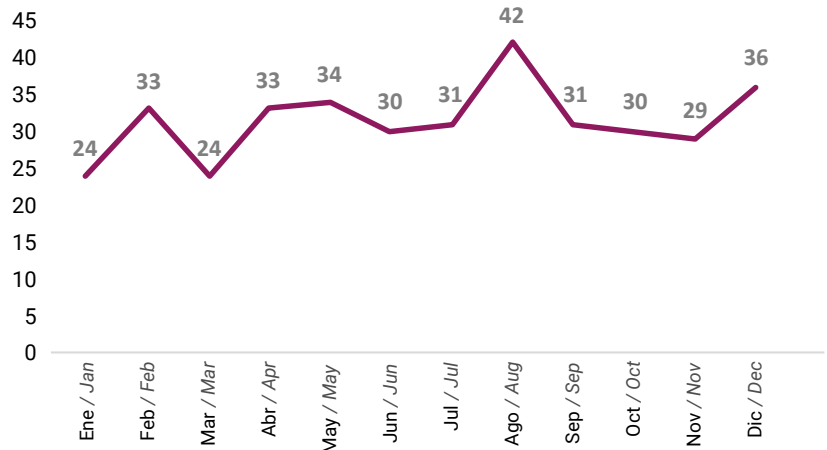
Source: Judicial Investigation Department, 2011-2021.

El mes de mayor ocurrencia del 2021 fue agosto con un total de 42 suicidios, equivalente a un 11% de los hechos registrados en el año según datos del Organismo de Investigación Judicial.
The highest number of reports in 2021 was in August for a total 42 suicides, equivalent to 11% of recorded incidents as per the Judicial Investigation Department.

Nota: Información recibida el 19 de enero del 2022 por parte del Organismo de Investigación Judicial.
Note: This information was provided on January 19, 2022 by the Judicial Investigation Department.

Fuente: Organismo de Investigación Judicial, 2021.
Source: Judicial Investigation Department, 2021.

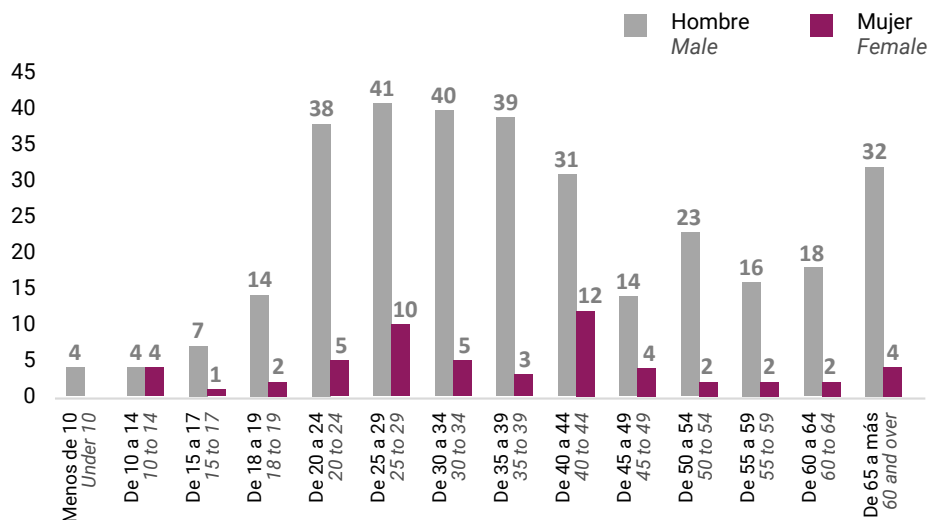
Costa Rica. Número de suicidios según mes de ocurrencia, 2021
Costa Rica. Number of suicides by month of occurrence, 2021



Se registraron 56 mujeres y 321 hombres víctimas de suicidio. El total de víctimas mujeres pasó de 81 en 2020 a 56 en 2021 (-31%) mientras que en el caso de los hombres pasó de 297 muertes en el 2020 a 321 en el 2021 (8%) según datos del Organismo de Investigación Judicial. La mitad de los suicidios registrados durante el 2021 eran hombres con edades entre los 20 y 44 años según datos del Organismo de Investigación Judicial.
Records show 56 females y 321 male victims of suicide. Total number of female victims dropped from 81 in 2020 to 56 in 2021 (-31%), whereas in the case of males it rose from 297 deaths in 2020 to 321 in 2021 (8%) as per data provided by Judicial Investigation Department. Half of suicide victims recorded in 2021 were males ages 20 to 44, according to data provided by the Judicial Investigation Department.

Nota: Información recibida el 19 de enero del 2022 por parte del Organismo de Investigación Judicial.
Note: This information was provided on January 19, 2022 by the Judicial Investigation Department.
Fuente: Organismo de Investigación Judicial, 2021. **Source:** Judicial Investigation Department, 2021.

Costa Rica. Número de suicidios según sexo y edad, 2021
Costa Rica. Number of suicides by sex and age, 2021



Durante el 2021 se registran 10.448 aprehensiones a la Ley contra la Violencia Doméstica y 7.617 a la Ley de Penalización de la Violencia Contra las Mujeres, lo que equivale a una leve disminución del -1,7% y -0,3% en comparación al 2020.
In 2021, 10,448 detentions for violation of the Domestic Violence Law, and 7,617 for the Violence against Women Law, which is equivalent to a small reduction, -1,7% and -0,3% respectively, as compared to 2020.

Fuente: Ministerio de Seguridad Pública, 2020 y 2021.
Source: Ministry of Public Security, 2020 and 2021.

Costa Rica. Aprehensiones policiales en Costa Rica según año y tipo, 2020-2021
Costa Rica. Detentions by police in Costa Rica by year and type, 2020-2021



Durante el 2021 se registra un incremento en la mayoría de los delitos en comparación al 2020, solo los asaltos mantienen una disminución en comparación al año anterior. Pese a esto no se llega a los valores previos a la pandemia.

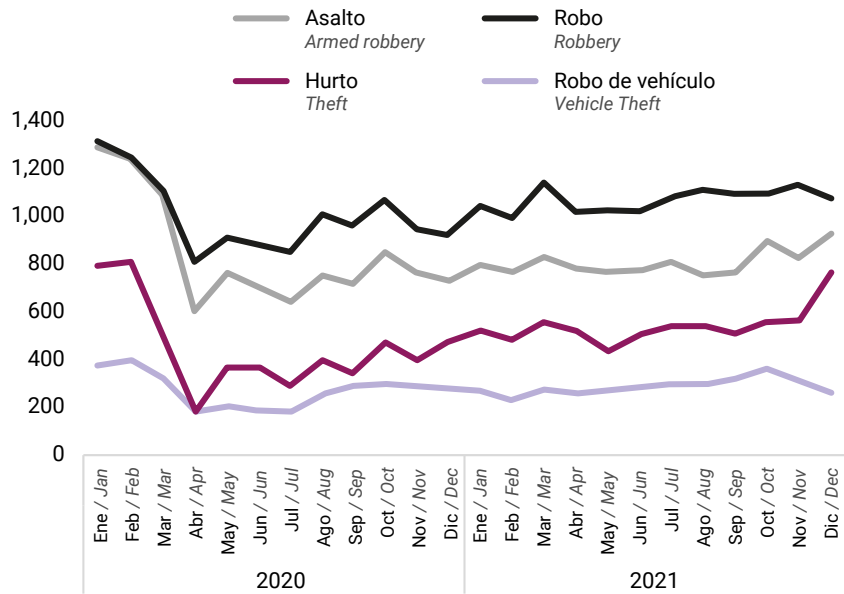
In 2021, records show an increase in most crimes as compared to 2020, only robbery show a downward trend as compared to the previous year. This notwithstanding, figures were not back to pre-pandemic levels.

Nota: información recibida el 19 de enero del 2022 por parte del Organismo de Investigación Judicial.
Note: This information was provided on January 19, 2022 by the Judicial Investigation Department.

Fuente: Organismo de Investigación Judicial, 2021.
Source: Judicial Investigation Department, 2021.

Costa Rica. Número de delitos contra la propiedad según año y mes de ocurrencia por tipo delito, 2021

Costa Rica. Number of suicides by month of occurrence, 2021



I Son casos en los cuales pueden mediar circunstancias relacionadas con temas de drogas o grupos delincuenciales organizados.
 II Información actualizada al 6 de abril del 2022 con datos de la Fiscalía Adjunta de Género, el Subproceso de Estadísticas del Poder Judicial y de la Sub-Comisión Interinstitucional de Prevención del Femicidio. Las restantes 30 muertes violentas de mujeres ocurridas están pendientes de ser clasificadas, a la espera de informes policiales y periciales o de revisión.
 I These are instances where the circumstances involved drugs or organized criminal groups.
 II Updates as of February 16, 2022 with data from the Deputy Prosecutor for Gender Affairs, the Judicial Branch Statistics Subprocess and the Inter-institutional Subcommission on Femicide Prevention. The remaining 35 violent deaths of women accounted for are pending classification, waiting on police and forensic reports or preliminary review.