



infoSEGURA

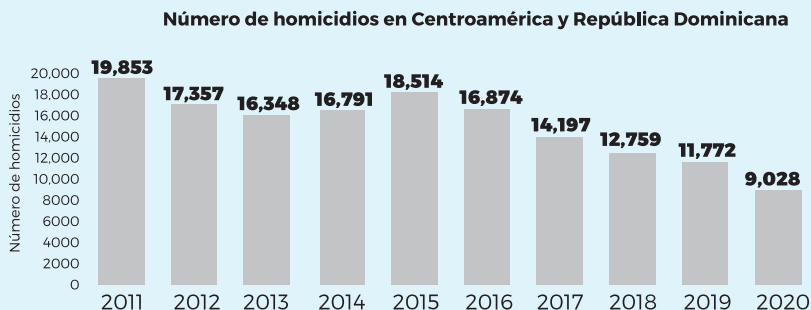


Análisis multidimensional de la
seguridad ciudadana durante 2020

CENTROAMÉRICA Y REPÚBLICA DOMINICANA

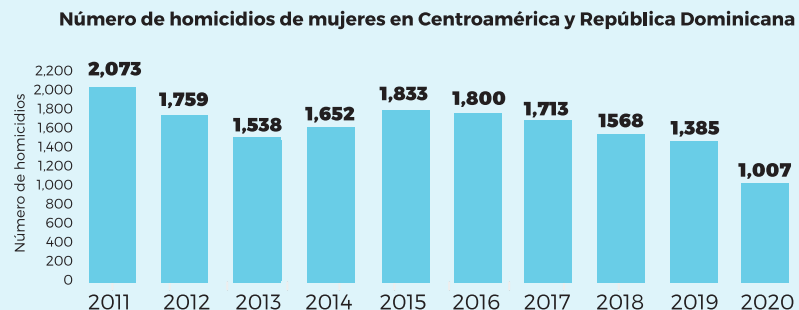
Centroamérica y República Dominicana registró más de 150,000 víctimas de homicidio durante la última década

Desde 2015, el número de homicidios en la subregión muestra una tendencia sostenida a la baja. Sin embargo, esta reducción no ha sido homogénea entre grupos poblacionales específicos.



Más de 16,000 mujeres fueron víctimas de homicidio en la última década en CA y RD.

Los homicidios de mujeres se han reducido a un ritmo más lento que el resto de homicidios.

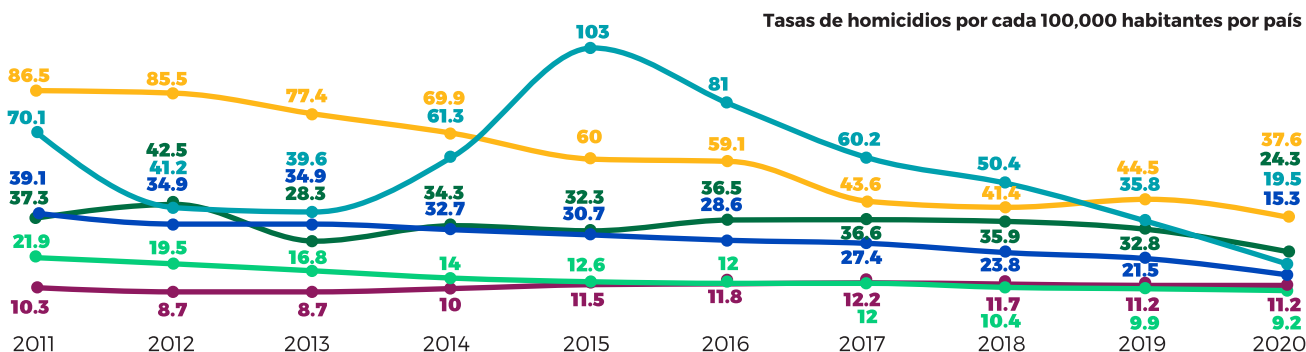


Fuente: datos de Belice, BPD (2011-2020); Costa Rica, OIJ (2011-2020); El Salvador, PNC y MJSP (2011-2020); Guatemala, INE (2011-2019) y PNC en proceso de validación por el INE (2020); Honduras, IUDPAS (2011-2012), Unidad Técnica de Coordinación Interinstitucional/Subsecretaría de Seguridad (2013-2019) y datos preliminares de la Mesa Técnica de Muertes Violentas (2020); República Dominicana, OSC-RD (2011-2020)

La tasa de homicidios disminuyó en todos los países de la subregión de Centroamérica y República Dominicana.

En 2020 se registraron las tasas más bajas de la última década en todos los países, con excepción de Costa Rica. Guatemala se mantiene esta tendencia a la baja desde 2010, Honduras desde 2012 y El Salvador desde 2015.

- Belice
- Costa Rica
- El Salvador
- Guatemala
- Honduras
- República Dominicana

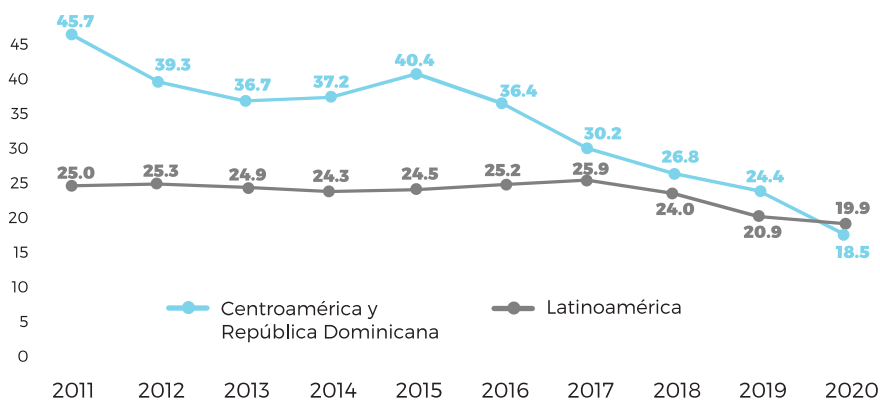


Fuente: datos de Belice, BPD (2010-2020); Costa Rica, OIJ (2010-2020); El Salvador, PNC (2010-2013) y DIA - MJSP (2014-2020); Guatemala, INE con datos de PNC (2010-2019) y PNC en proceso de validación por el INE (2020); Honduras, IUDPAS (2010-2012), Mesa Técnica de Muertes Violentas (2013-2019) y datos provisionales de la Mesa Técnica de Muertes Violentas (2020); República Dominicana, OSC-RD (2011-2020).

En 2020, la tasa de homicidios de CA y RD alcanzó a la de Latinoamérica.

La tasa de Centroamérica y República Dominicana se ha ido acercando a la cifra Latinoamericana desde 2015, sin embargo, este proceso se aceleró en el 2020.

Tasas de homicidios de Centroamérica y República Dominicana vs Latinoamérica de 2010 a 2020 por cada 100 mil habitantes

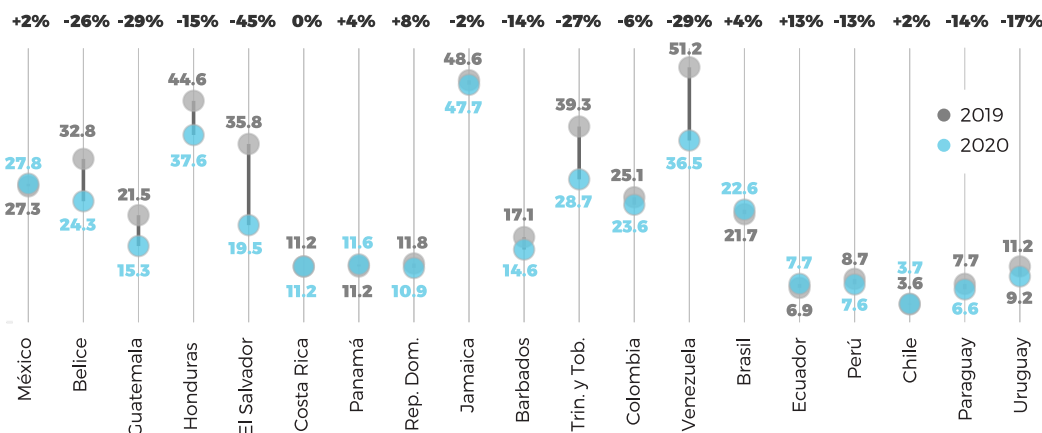


Fuente: datos oficiales de cada país

En 2020 hubo una disminución de los homicidios en Latinoamérica, sin embargo esta reducción no fue homogénea.

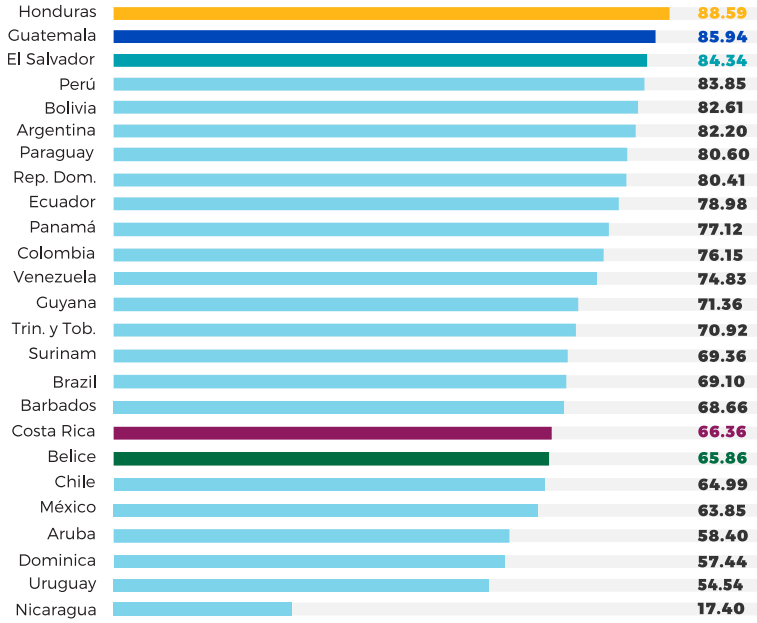
Los países del norte de Centroamérica se encuentran entre los países con mayor disminución en 2020.

Tasas de homicidios de los países de Latinoamérica en 2019 y 2020 por cada 100 mil habitantes



¿Tuvieron las medidas de contención del COVID-19 impacto sobre la incidencia de homicidios? Con la información disponible, no puede establecerse una relación directa y generalizada entre rigurosidad y duración de las medidas con la incidencia de homicidios en cada país a largo plazo.

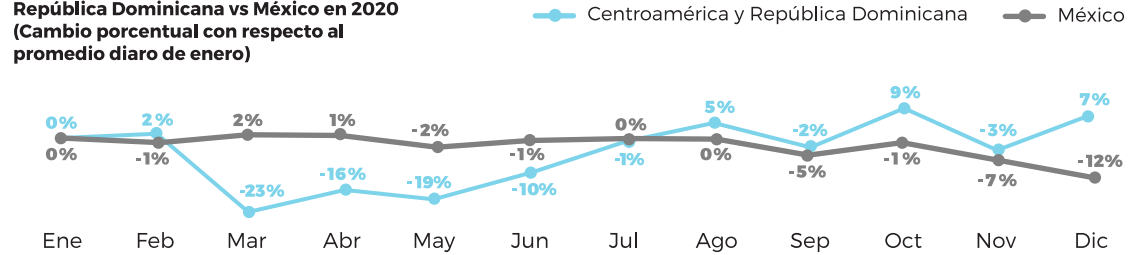
Puntaje de los países de Latinoamérica en el índice de Rigurosidad de las medidas frente al COVID-19



Fuente: Thomas Hale, Sam Webster, Anna Petherick, Toby Phillips, and Beatriz Kira (2020). Oxford COVID-19 Government Response Tracker, Blavatnik School of Government. Esta es una medida compuesta basada en nueve indicadores de respuesta que incluyen cierres de escuelas, cierres de lugares de trabajo y prohibiciones de viaje, reescalados a un valor de 0 a 100 (100 = más estricto).

La reducción conjunta de homicidios en CA y RD fue notoria durante los meses con mayor rigurosidad en las medidas frente al COVID-19 (marzo-junio de 2020). Sin embargo, por separado, el comportamiento en la incidencia de homicidios no fue generalizado en todos los países de la región.

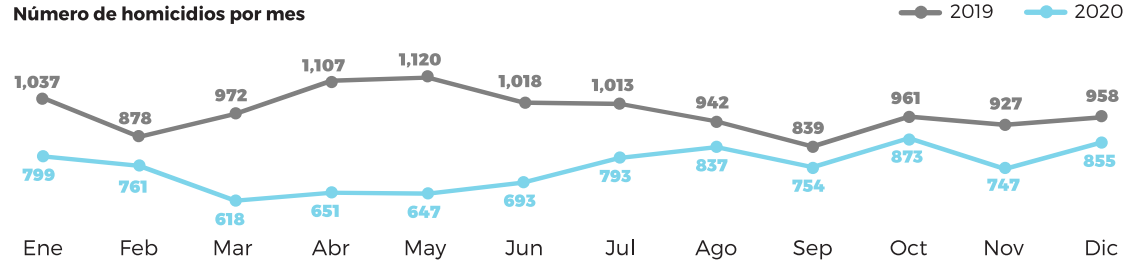
Homicidios por mes en Centroamérica y República Dominicana vs México en 2020 (Cambio porcentual con respecto al promedio diario de enero)



Fuente: datos de Belice, BPD; Costa Rica, OIJ; El Salvador, PNC y MJSP; Guatemala, PNC en proceso de validación por el INE; Honduras, datos preliminares de la Mesa Técnica de Muertes Violentas; República Dominicana, PGR; México, SESNSP

Los homicidios en la subregión mostraron una importante caída en marzo de 2020 debido principalmente al inicio de las medidas de contención del COVID-19. Esta reducción se mantuvo hasta junio de 2020, ya que en julio la cifra fue similar a la registrada en los primeros dos meses del año. A pesar de esto, ningún mes de 2020 superó la cifra alcanzada durante el mismo mes del año anterior.

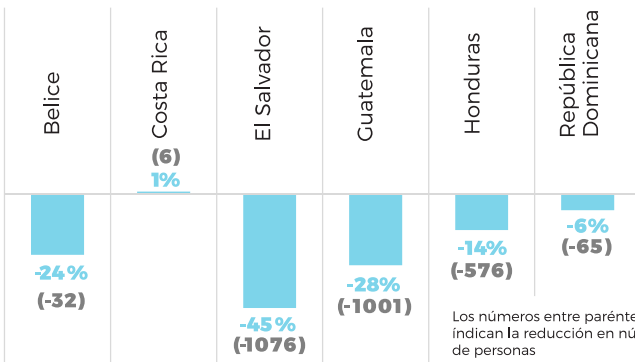
Número de homicidios por mes



Fuente: Belice, BPD (obtenido a través del BCO); Costa Rica, OIJ; El Salvador, DIA y PNC; Guatemala, PNC (Sección de Estadísticas, en proceso de validación por el INE); Honduras, Datos preliminares de la Mesa Técnica de Muertes Violentas; Policía Nacional, Ministerio Público/Dirección de Medicina Forense, Registro Nacional de las Personas, Observatorios de Convivencia y Seguridad Ciudadana, Instituto Nacional de Estadísticas, IUDPAS/UNAH, Unidad Técnica de Coordinación Interinstitucional (UTECI)/SubSecretaría en Asuntos Interinstitucionales; República Dominicana, OSC-RD.

El comportamiento de los homicidios en 2020 no fue homogéneo por países. Hubo diferencias en el porcentaje de reducción entre los países. En el caso de Costa Rica hubo un leve incremento de los homicidios (+1%).

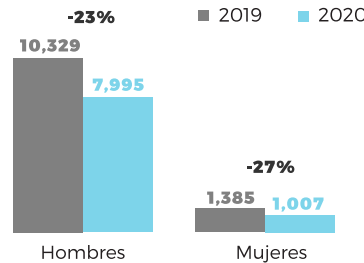
Número de homicidios por mes



Los números entre paréntesis indican la reducción en número de personas

Entre 2019 y 2020, la reducción de los homicidios fue tanto para hombres como para mujeres. Aunque la reducción porcentual fue similar para hombres y mujeres, en el caso de las mujeres la reducción fue ligeramente mayor.

Número de homicidios por sexo en 2019 y 2020



A corto plazo, la violencia homicida contra las mujeres se redujo durante los meses de confinamiento por la pandemia, pero los avances son frágiles

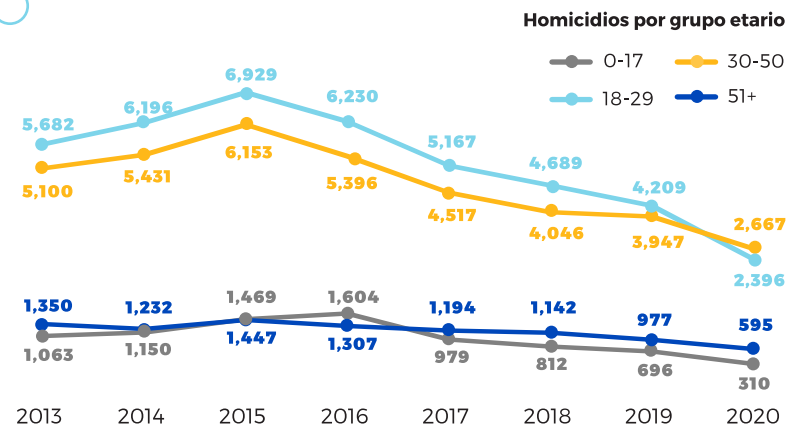
Las mujeres son asesinadas por personas cercanas y con más crueldad

Países de Centroamérica siguen figurando con las tasas más altas de feminicidios

Otros hechos de Violencia por razón de género registran incremento, pese a reducción feminicida

Fuente: datos de Costa Rica, OIJ (2019-2020); El Salvador, PNC y MJSP (2019-2020); Guatemala, INE (2019) y PNC en proceso de validación por el INE (2020); Honduras, Unidad Técnica de Coordinación Interinstitucional/Subsecretaría de Seguridad (2019) y datos preliminares de la Mesa Técnica de Muertes Violentas (2020); República Dominicana, OSC-RD (2019-2020).

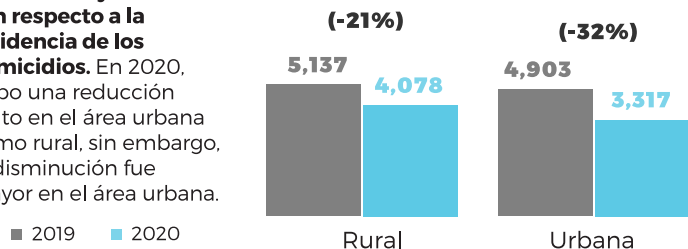
Por primera vez entre 2013 y 2020, el número de homicidios de personas entre 30 y 50 años fue mayor que el de personas 18 a 29



Fuente: datos de El Salvador, PNC y MJSP; Guatemala, PNC en proceso de validación por el INE; Honduras, datos preliminares de la Mesa Técnica de Muertes Violentas.

Persisten brechas entre el área rural y urbana con respecto a la incidencia de los homicidios. En 2020, hubo una reducción tanto en el área urbana como rural, sin embargo, la disminución fue mayor en el área urbana.

Número de homicidios por área de ocurrencia

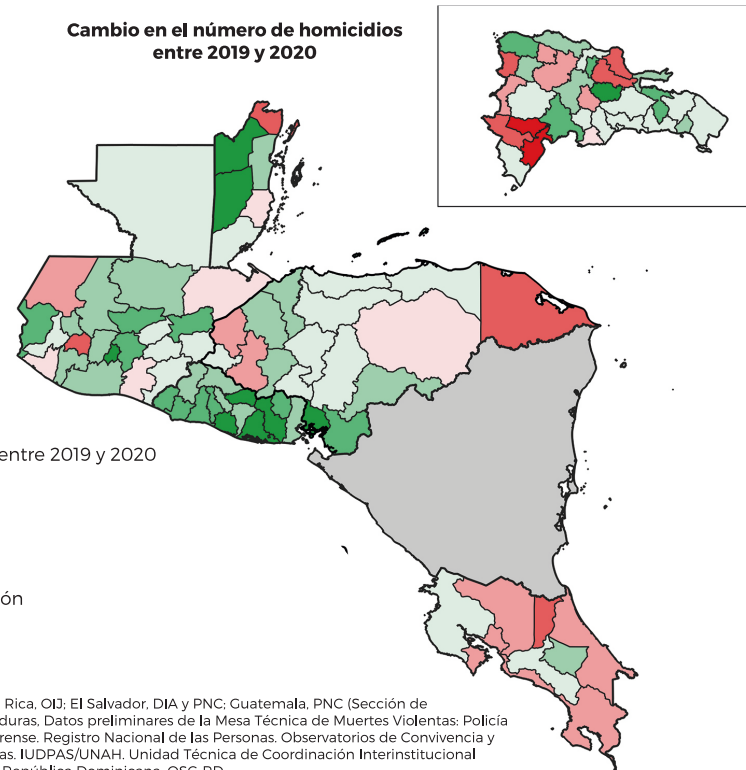


Fuente: datos de El Salvador, PNC y MJSP (2019-2020); Guatemala, INE (2019) y PNC en proceso de validación por el INE (2020); Honduras, Unidad Técnica de Coordinación Interinstitucional/Subsecretaría de Seguridad (2019) y datos preliminares de la Mesa Técnica de Muertes Violentas (2020).

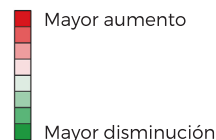
A nivel territorial, el comportamiento de los homicidios en 2020 no ha sido homogéneo entre países, ni al interior de ellos.

Aproximadamente 3 de cada 4 territorios* en la región tuvieron un descenso en el número de homicidios.

Cambio en el número de homicidios entre 2019 y 2020



Número en el número de homicidios entre 2019 y 2020



*Departamentos, provincias y distritos.

Fuente: Belice, BPD (obtenido a través del BCO); Costa Rica, OIJ; El Salvador, DIA y PNC; Guatemala, PNC (Sección de Estadísticas, en proceso de validación por el INE); Honduras, Datos preliminares de la Mesa Técnica de Muertes Violentas; Policía Nacional, Ministerio Público/Dirección de Medicina Forense, Registro Nacional de las Personas, Observatorios de Convivencia y Seguridad Ciudadana, Instituto Nacional de Estadísticas, IUDPAS/UNAH, Unidad Técnica de Coordinación Interinstitucional (UTECI)/Subsecretaría en Asuntos Interinstitucionales; República Dominicana, OSC-RD.

La situación de inseguridad y sus factores asociados no se distribuyen de forma homogénea en los territorios e impactos de las crisis también tienen efectos diferenciados en cada uno de ellos

La capacidad de contar con análisis multidimensionales a nivel territorial que integren a su vez una perspectiva interseccional **se vuelven un insumo clave para la formulación de políticas públicas inclusivas y efectivas.**

A mediano y largo plazo, la situación de seguridad ciudadana se ve impactada por múltiples factores interrelacionados.

Crecimiento económico inclusivo

Contracción económica de 7.7% en América Latina y el Caribe para 2020. El rebote esperado para 2021 no alcanza para cubrir esa caída (3.3).

Empleo de calidad

La tasa de desempleo en la región incrementó en 2.6 pp. y la tasa de participación laboral se contrajo en 9.5 pp. Retroceso de más de una década en niveles de participación laboral de mujeres: caída en empleo (-18.1%) y salida del mercado laboral (15.4%). En ambos casos, las estimaciones son mayores que para los hombres.

Crisis ambientales

Poblaciones que se encuentran en situaciones de vulnerabilidad debida a la pandemia, además, deben absorber los efectos de la crisis climática.

Cohesión social

Las crisis mantienen un impacto significativo sobre la cohesión social.

Pobreza

22 millones de nuevos pobres en LAC para 2020. Las estimaciones de pobreza son más altas entre mujeres en edad de trabajar, áreas rurales, indígenas y población afrodescendiente, NNA, personas con menos años de escolaridad y hogares monoparentales y extensos.

Educación

Más de 165 millones de estudiantes en todos los niveles afectados por cierres de centros educativos en 32 países. Cerca de 4 mil estudiantes de todos los niveles están en riesgo de no retornar a las aulas.

Movilidad humana

Las personas migrantes experimentan problemáticas derivadas de la pandemia, además de aquellas propias de su contexto. Los migrantes en tránsito son particularmente vulnerables debido a las amenazas a su seguridad

Mujeres

- Empleo de calidad
- Pobreza monetaria

Personas indígenas afrodescendientes

- Salud
- Empleo de calidad

Vulnerabilidades

Jóvenes

- Educación
- Seguridad alimentaria
- Empleo de calidad

Migrantes

- Salud
- Empleo de calidad
- Acceso a protección social
- Acceso a redes de apoyo