



infoSEGURA



Analisis de seguridad ciudadana en 2020

BELIZE



Analisis de seguridad ciudadana en 2020

- Incidencia delictiva
- Homicidios y asesinatos
- Autopsias
- Violencia sexual
- Violencia doméstica
- Privación de libertad

Hallazgos Principales

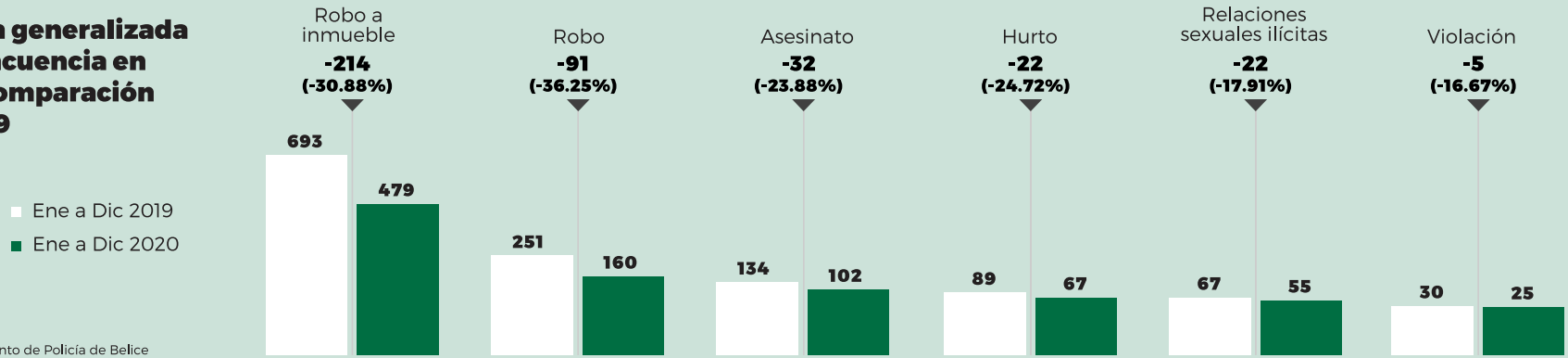
En el año de 2020 hubo una monumental reducción en incidencia delictiva registrada por el Departamento de Policía de Belice. Un total de **888** actos delictivos fueron registrados a comparación de **1,264** durante el 2019. Esta diferencia de **376** casos representa del **29.75%**.

En general, se registraron bajas a nivel nacional en todas las categorías de delincuencia, con las mayores reducciones registradas en robo y robo de inmueble, en tanto que las reducciones fueron menores en delitos sexuales en las categorías de violación y relaciones sexuales ilícitas.

De enero a diciembre de 2020, hubo una reducción del **23.88%** en asesinatos, registrándose **32** víctimas de asesinato menos. Esto se debió a una reducción en los asesinatos de **134** en enero a diciembre del 2019, a **102** de enero a diciembre del 2020.

Cambio en el número de casos de delincuencia según registros de la policía

Reducción generalizada en la delincuencia en 2020 en comparación con el 2019



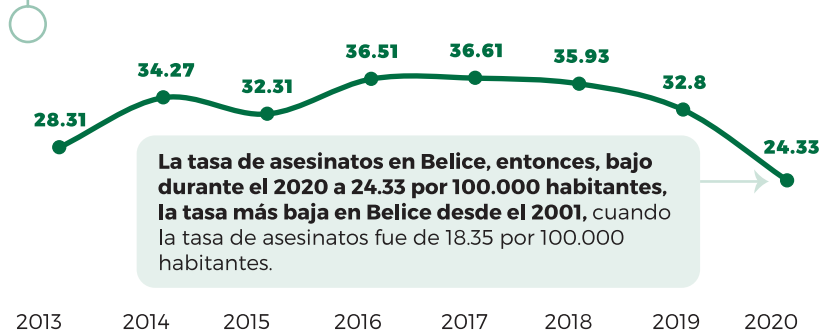
Fuente: Departamento de Policía de Belice

Belice registró 102 asesinatos en el 2020



Fuentes oficiales de datos: Departamento de Policía de Belice, Servicio Nacional de Ciencias Forenses, Prisión Central de Belice

Tasa de asesinatos en Belice por 100,000 habitantes (2013-2020)

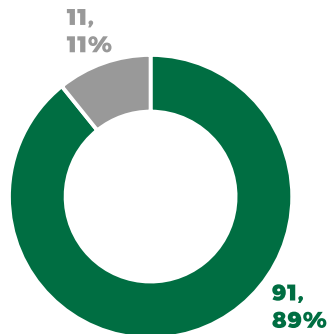


La tasa de asesinatos en Belice, entonces, bajo durante el 2020 a 24.33 por 100.000 habitantes, la tasa más baja en Belice desde el 2001, cuando la tasa de asesinatos fue de 18.35 por 100.000 habitantes.

Fuentes: Departamento de Policía de Belice, Instituto de Estadísticas de Belice, Observatorio de Criminalidad de Belice

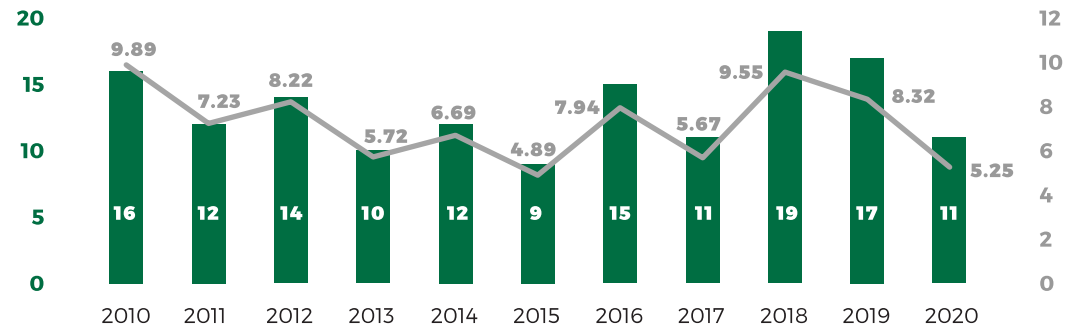
Mujeres víctimas de asesinato: número y tasa (2010-2020)

Durante el 2020, aproximadamente 9 de cada 10 víctimas de asesinato eran hombres. De las 102 víctimas registradas, 11 eran mujeres y 91 eran hombres.



Fuente: Departamento de Policía de Belice

Número de mujeres víctimas de asesinato y la correspondiente tasa (2010-2020)

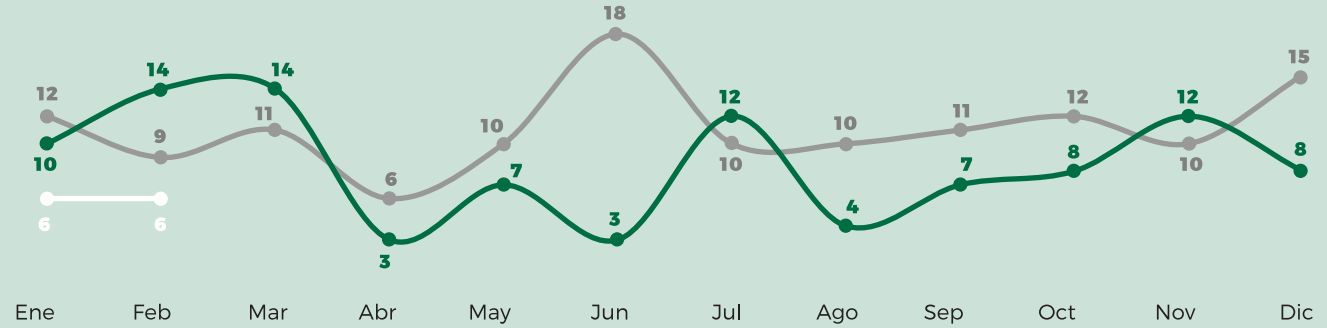


■ Mujeres víctimas de asesinato — Tasa de asesinatos de mujeres

Número de asesinatos registrados a nivel nacional por mes (de enero de 2019 a febrero de 2021)

Únicamente en cuatro meses de 2020 se registraron números más altos de asesinatos a comparación del mismo mes en 2019

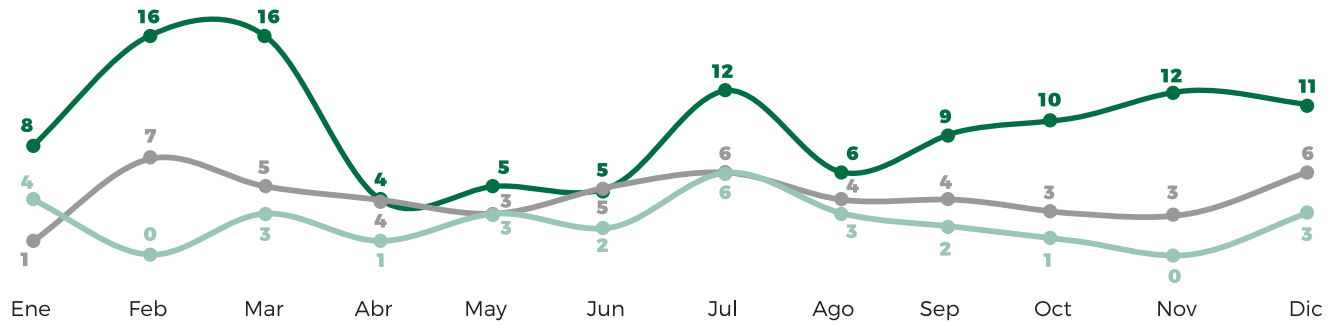
● 2019
● 2020
● 2021



Fuente: Departamento de Policía de Belice

Se registró una reducción significativa en el número de asesinatos entre abril y junio

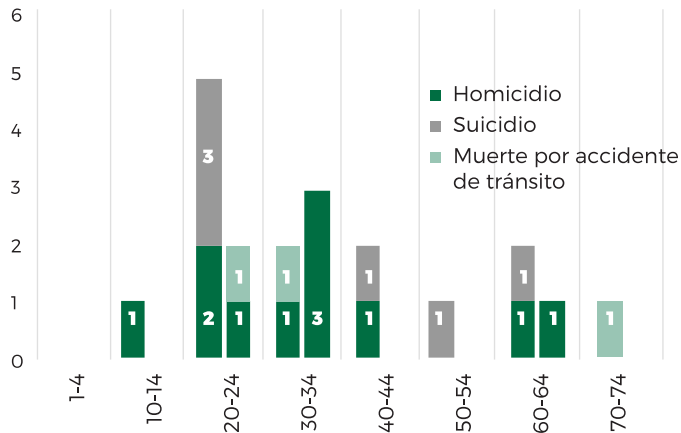
● Homicidios
● Muertes por accidente de tránsito
● Suicidios



Fuente: Servicio Nacional de Ciencias Forenses

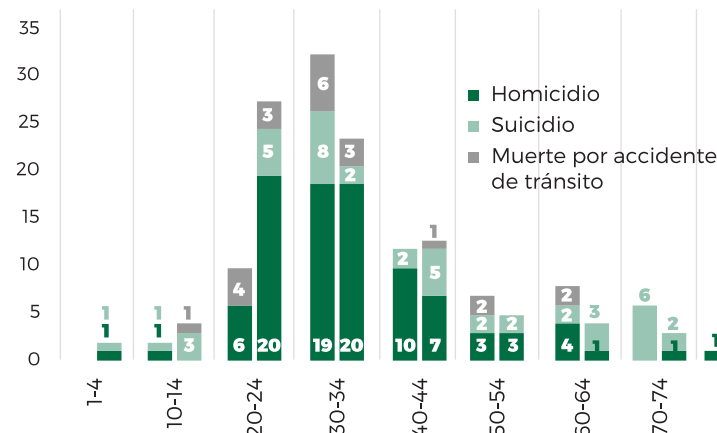
Las principales víctimas de muerte violenta eran personas jóvenes

Desagregación por edad de las **mujeres** víctimas de muerte violenta, Autopsias del 2020



Fuente: Servicio Nacional de Ciencias Forenses

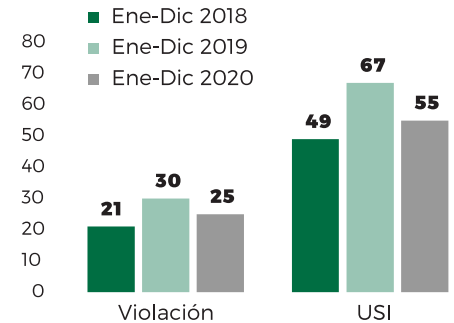
Desagregación por edad de los **hombres** víctimas de muerte violenta, Autopsias del 2020



Fuente: Servicio Nacional de Ciencias Forenses

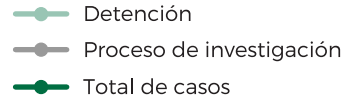
Al menos el 80% de víctima eran mujeres

La violencia sexual en la categoría de delincuencia (2018, 2019, 2020)



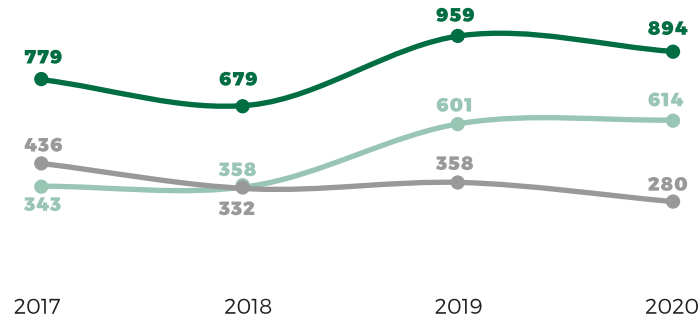
Fuente: Departamento de Policía de Belice

Se produjo un ligero retroceso en el número total de casos de violencia doméstica en 2020



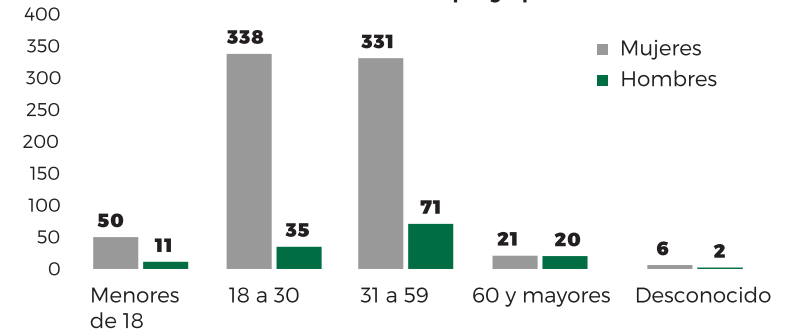
Fuente: Departamento de Policía de Belice

Número de casos de violencia doméstica registrados por la policía 2017-2020



El 84% de casos de violencia doméstica fue perpetrado contra mujeres y 4 de cada 10 casos fue contra personas entre los 18 a 30 años de edad.

Casos de violencia doméstica por grupo de edad

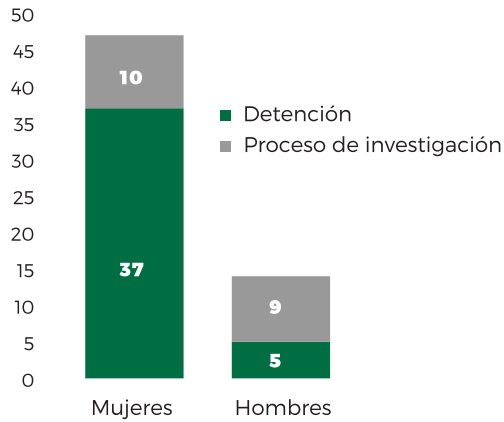


Casi 8 de cada 10 denuncias fue reportada por mujeres

Privación de libertad

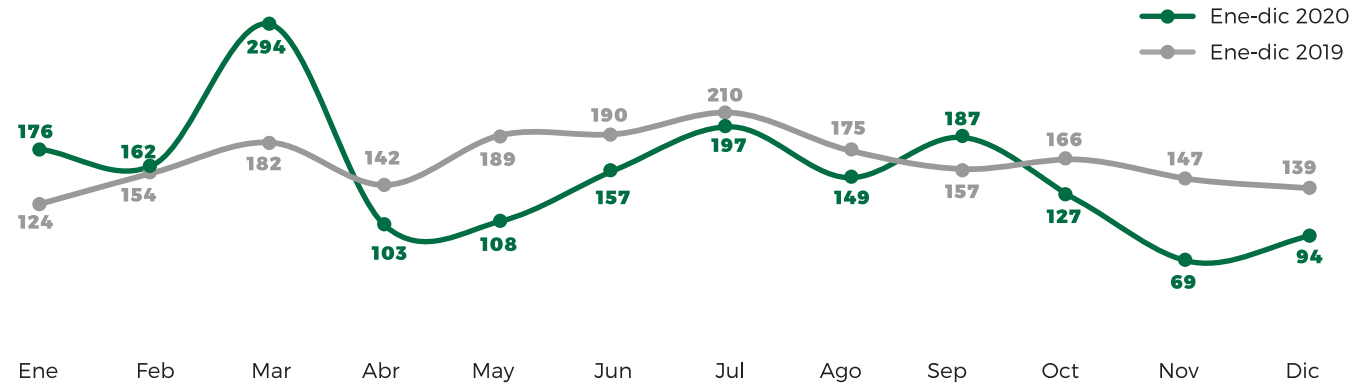
En el transcurso de 2020, 1,823 personas fueron privadas de libertad, una reducción del 8% (o 152) a comparación de 2019 cuando se privaron de libertad a 1,975

Casos de violencia doméstica (enero de 2021)



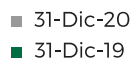
Fuente: Departamento de Policía de Belice

Número de privados de libertad por mes durante el 2020, a comparación del 2019

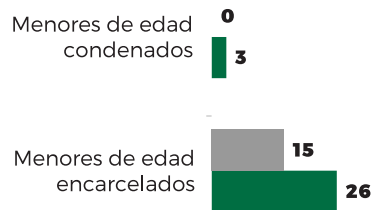


Source: Prisión central de Belice

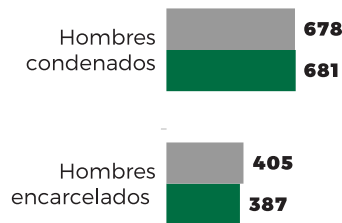
La población penitenciaria creció en un 2% o 24 privados de libertad; se registraron 1,108 PDL al 31 de diciembre de 2020, a comparación de 1,084 a finales del 2019.



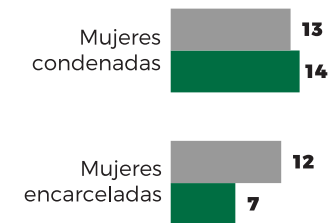
Población carcelaria menores a los 18 años



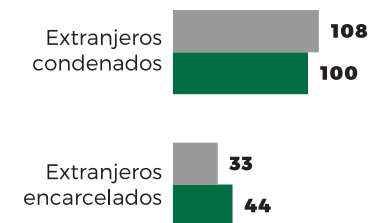
Población carcelaria hombres



Población carcelaria mujeres



Población carcelaria extranjeros



Fuente: Prisión Central de Belice