



infoSEGURA



Análisis de Seguridad Ciudadana en 2020  
**REPÚBLICA DOMINICANA**

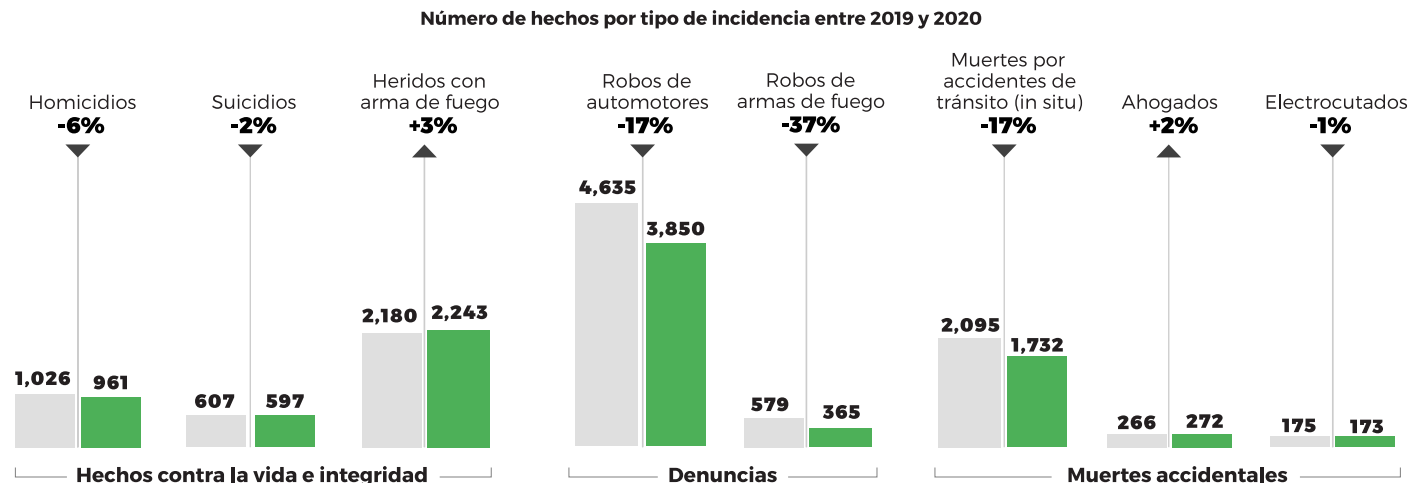


## Situación sobre la seguridad ciudadana y denuncias de violencia en República Dominicana

- Incidencia delictiva total
- Homicidios
- Personas lesionadas
- Femicidios
- Lesiones
- Suicidios
- Violencia
- Rescates

# Incidencia delictiva total

Los ahogados y los heridos con armas de fuego presentan un ligero aumento entre 2019 y 2020. En cambio, los homicidios, las muertes accidentales de tránsito, los electrocutados, los robos de automotores y de armas de fuego registran importantes reducciones.



Fuente: Observatorio de Seguridad Ciudadana (OSC-RD)

# Homicidios

La tasa de homicidios en República Dominicana se ha reducido más de la mitad en comparación al 2011. En el 2020 tuvo una reducción de menos de un punto respecto a 2019.



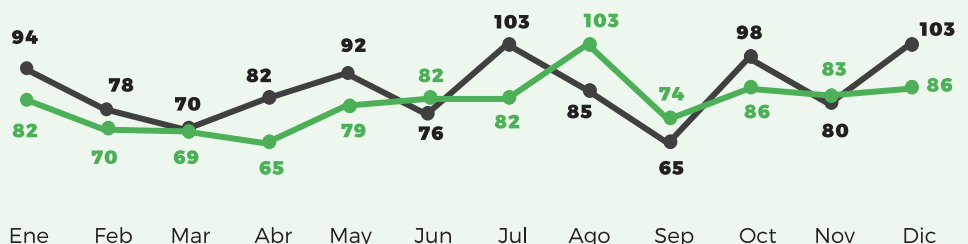
Fuente: Observatorio de Seguridad Ciudadana (OSC-RD)

La tasa más baja de la última década y por debajo de una tasa considerada como de epidemia (10 homicidios por cada 100 mil habitantes), y es más de la mitad por debajo de la tasa de América Latina (19.6)

En comparación con 2019, sólo cuatro meses de 2020 registraron un mayor número de homicidios.

Los meses de junio, agosto, septiembre y noviembre presentaron aumentos respecto al 2019.

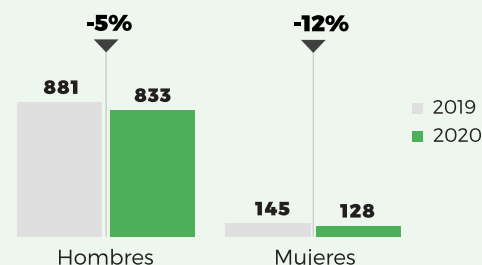
Número de homicidios por mes entre 2019 y 2020



Fuente: Observatorio de Seguridad Ciudadana (OSC-RD)

Número de homicidios por sexo entre 2019 y 2020

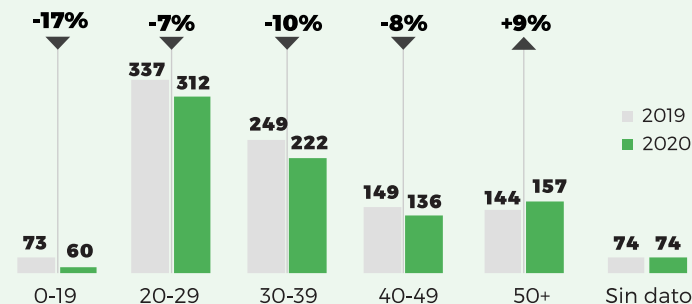
Durante el 2020 hubo 961 homicidios, representando una disminución de 6.3% respecto al 2019. Los homicidios de mujeres disminuyeron más que los de hombres.



Fuente: Observatorio de Seguridad Ciudadana (OSC-RD)

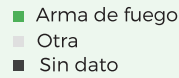
Los adultos jóvenes son las principales víctimas de homicidio. Aunque tuvo una reducción considerable respecto 2019, la mitad de las víctimas (56%) en 2020 tenía entre 19 y 34 años.

Número de homicidios por rango de edad entre 2019 y 2020

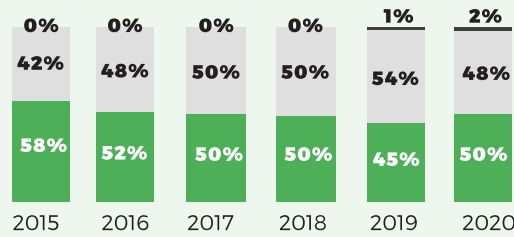


Fuente: Observatorio de Seguridad Ciudadana (OSC-RD)

## El porcentaje de homicidios cometidos con arma de fuego se ha venido reduciendo desde 2015

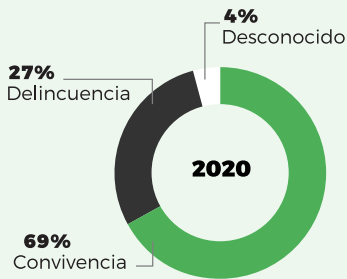


## Distribución porcentual de homicidios por tipo de arma entre 2015 y 2020



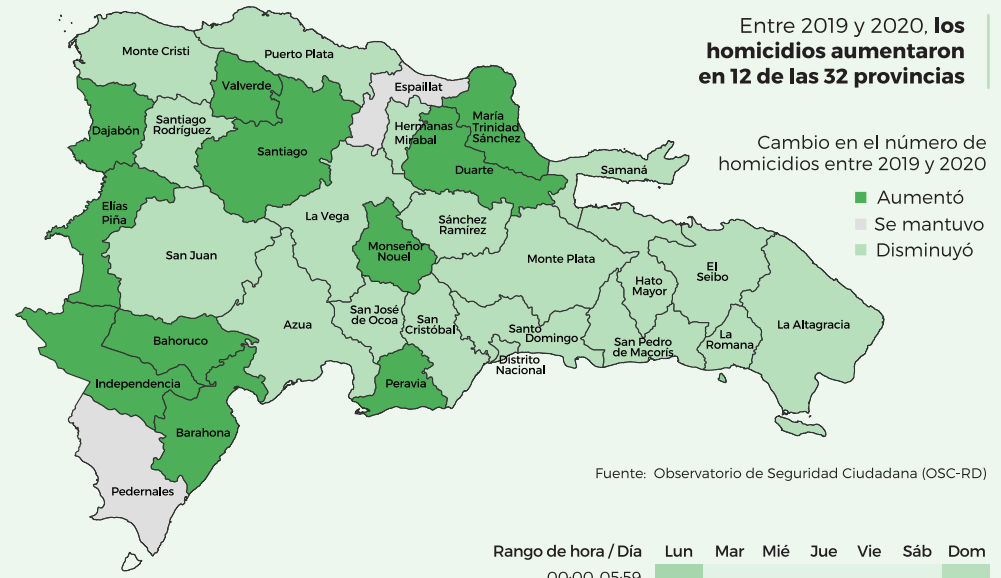
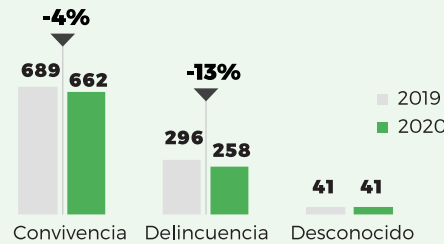
Fuente: Observatorio de Seguridad Ciudadana (OSC-RD)

## 7 de cada 10 homicidios en el 2020 se relacionó con problemas de convivencia



Fuente: Observatorio de Seguridad Ciudadana (OSC-RD)

Tanto los **homicidios en circunstancia de convivencia** (perpetradores no asociados a criminalidad organizada) como de **delincuencia** (criminalidad organizada) **registran una reducción en comparación con 2019**



Fuente: Observatorio de Seguridad Ciudadana (OSC-RD)

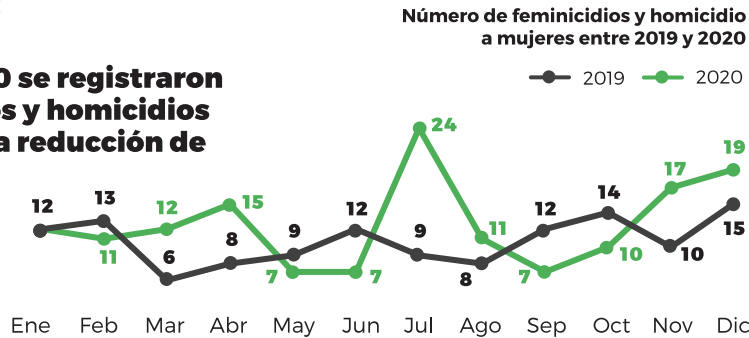
Los **sábados y los domingos concentran casi 2 de cada 5 homicidios**. El 57% de los homicidios ocurrieron entre la noche y madrugada (entre las 6:00pm y 5:59am).

Rango de hora / Día	Lun	Mar	Mié	Jue	Vie	Sáb	Dom
00:00-05:59 (Madrugada)	61	17	16	17	12	16	44
06:00-11:59 (Mañana)	24	18	24	29	21	35	39
12:00-17:59 (Tarde)	33	20	37	21	21	37	49
18:00-23:59 (Noche)	32	35	32	33	42	77	111

Fuente: Observatorio de Seguridad Ciudadana (OSC-RD)

## Feminicidios

Durante el 2020 se registraron **128 feminicidios y homicidios de mujeres, una reducción de 15.8% respecto al 2019 (24 víctimas menos)**

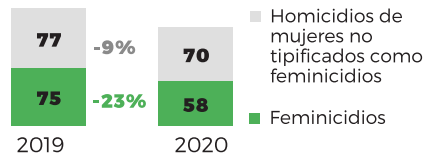


Fuente: Observatorio de Seguridad Ciudadana (OSC-RD)

En 2020 hubo **128 homicidios de mujeres**, de los cuales el 55% (70) fueron clasificados como feminicidios.

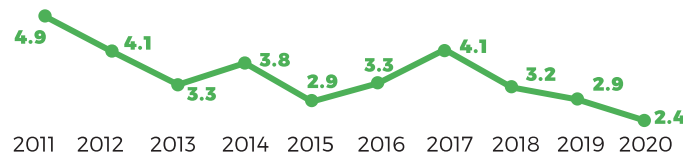
La tasa de homicidios intencionales a mujeres y feminicidios en República Dominicana **se ha reducido en casi la mitad en comparación al 2011**.

## Número de feminicidios y homicidios a mujeres en 2019 y 2020

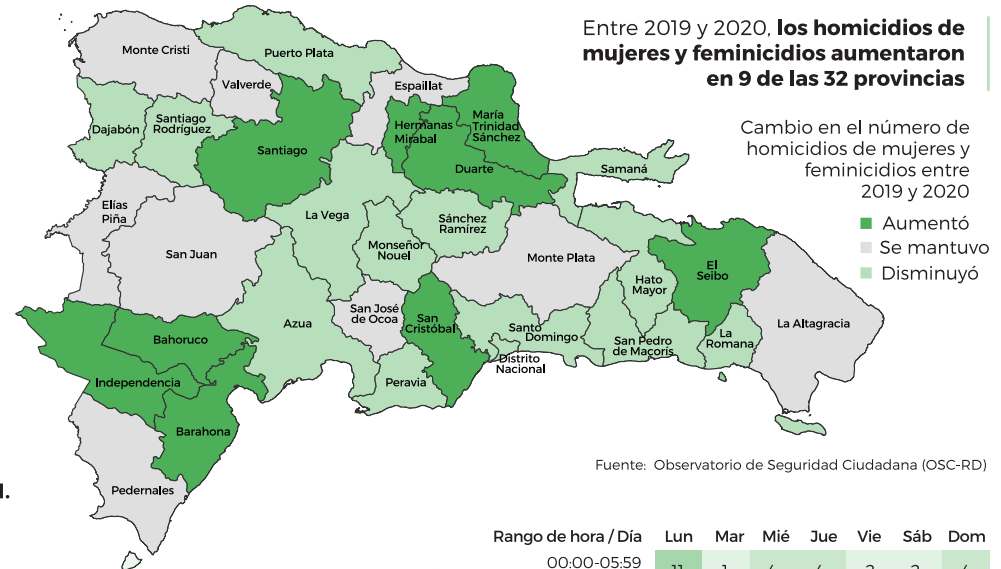


Fuente: Observatorio de Seguridad Ciudadana (OSC-RD)

## Tasa de homicidios a mujeres y feminicidios por cada 100,000 mujeres\* 2011-2020



\*La tasa ha sido calculada en base a la población total de mujeres en el país.



Fuente: Observatorio de Seguridad Ciudadana (OSC-RD)

Los **sábados y los domingos concentran casi 3 de cada 5 homicidios a mujeres y feminicidios**. El 60% de los homicidios ocurrieron entre la noche y madrugada (entre las 6:00pm y 5:59am).

Rango de hora / Día	Lun	Mar	Mié	Jue	Vie	Sáb	Dom
00:00-05:59 (Madrugada)	11	1	4	4	2	2	4
06:00-11:59 (Mañana)	5	18	2	3	2	2	39
12:00-17:59 (Tarde)	5	5	4	3	4	4	6
18:00-23:59 (Noche)	8	4	3	7	5	7	15

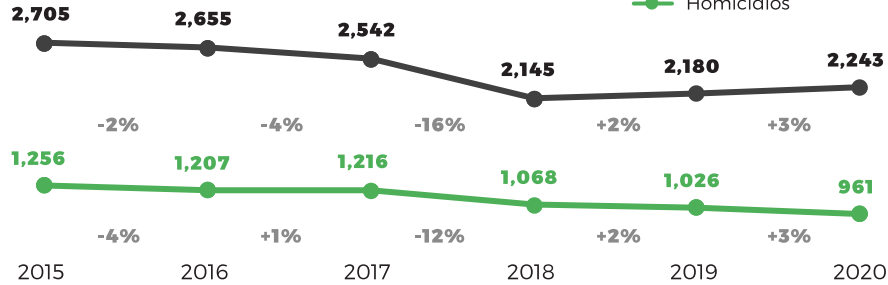
Fuente: Observatorio de Seguridad Ciudadana (OSC-RD)

## Lesiones

Entre 2015 y 2020, tanto el número de personas heridas con arma de fuego como los homicidios presentan una tendencia a la baja.

Número de heridos con arma de fuego y homicidios entre 2015 y 2020

● Heridos con arma de fuego  
● Homicidios

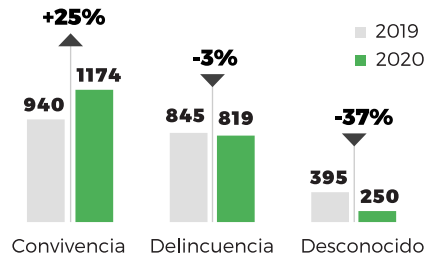


Fuente: Observatorio de Seguridad Ciudadana (OSC-RD)

Entre 2019 y 2020, los heridos con arma de fuego relacionados con convivencia aumentaron (21%) (perpetradores no asociados a criminalidad organizada) aumentaron (21%) y los casos de delincuencia (criminalidad organizada) se redujeron (4%)

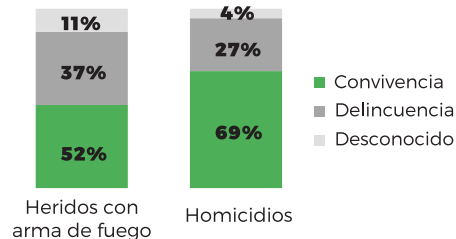
Durante el 2020 las mayoría de las lesiones con arma de fuego y los homicidios se relacionan con causas convivenciales.

Número de heridos con arma de fuego y homicidios entre 2019 y 2020



Fuente: Observatorio de Seguridad Ciudadana (OSC-RD)

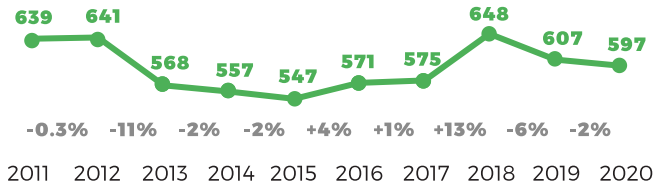
Número de heridos con arma de fuego y homicidio por tipo de circunstancia entre 2019 y 2020



## Suicidios

El número de suicidios ha tenido una tendencia a la baja desde el 2018, en el 2020 se registra una reducción de un 2% respecto al 2019 (11 casos menos). En 2020, el 84% de los suicidios fueron autoinfligidos por hombres y el 16% por mujeres.

Número de suicidios entre 2011 y 2020



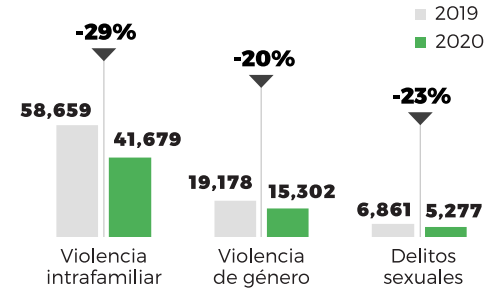
Fuente: Observatorio de Seguridad Ciudadana (OSC-RD)

## Violencia

El número total de casos de violencia intrafamiliar, de género y delitos sexuales para el 2020 resultó en 62,158, resultando en un 27% de reducción anual.

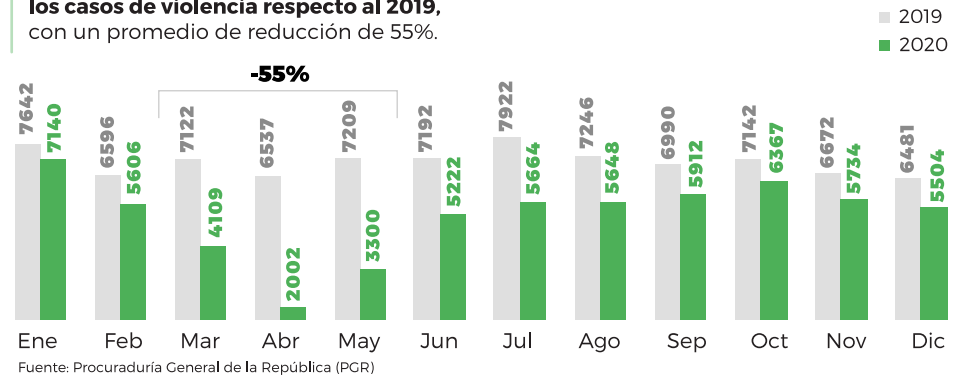
Fuente: Procuraduría General de la República (PGR)

Número de casos de violencia por categoría entre 2019 y 2020



Durante marzo, abril y mayo 2020 se presentan las mayores reducciones en los casos de violencia respecto al 2019, con un promedio de reducción de 55%.

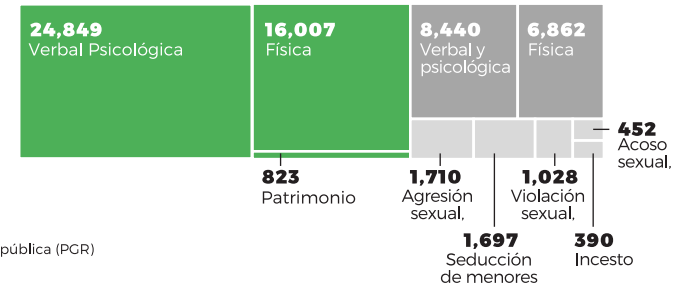
Número de casos de violencia por mes, entre 2019 y 2020



Fuente: Procuraduría General de la República (PGR)

Las denuncias por violencia intrafamiliar representan el 67% de todas las denuncias de violencia en 2020.

■ Violencia intrafamiliar  
■ Violencia de género  
■ Delitos sexuales



Fuente: Procuraduría General de la República (PGR)

## Rescates

Hubo un aumento en marzo 2020 del número de atenciones y rescates a través de la línea de emergencia del Ministerio de la Mujer. Sin embargo, el total de atenciones en el 2020 fue 33% menor que el 2019.

Fuente: Ministerio de la Mujer

Número atenciones y rescates a través de la Línea de Emergencia del Ministerio de la Mujer entre 2019 y 2020

