



GOBIERNO DE LA
REPÚBLICA DE HONDURAS



SECRETARÍA DE SEGURIDAD
SUBSECRETARÍA DE SEGURIDAD EN ASUNTOS
INTERINSTITUCIONALES

infoSEGURA



USAID
DEL PUEBLO DE LOS ESTADOS
UNIDOS DE AMÉRICA



HONDURAS



ANÁLISIS SOBRE LA SITUACIÓN DE LA VIOLENCIA Y SEGURIDAD CIUDADANA ENERO A MARZO DE 2021

ANALYSIS OF THE STATE OF VIOLENCE AND CITIZEN SECURITY JANUARY TO MARCH 2021

Aspectos destacados | Highlights

- Entre enero y marzo del 2021 se registraron 895 homicidios, 7.3% más que en el mismo período del año 2020 (+61 víctimas). Este incremento podría atribuirse a la suspensión de medidas de confinamiento por COVID 19.

From January to March 2021, 895 homicides were recorded, 7.3% more than the same period in 2020 (+61 victims). This increment could be attributed to the suspension of COVID-19 related lockdown measures.

- Hasta marzo del 2021, el número de homicidios de hombres se incrementó en 8.1% (+61 víctimas), en comparación con el mismo período del 2020, el de mujeres cayó en un 1.2% (1 víctima menos).

As of March 2021, the number of homicides involving males rose 8.1% (+61 victims) compared to the same period in 2020; in females there was a 1.2% drop (1 victim).

Las y los jóvenes de 18 a 30 años son las principales víctimas de homicidios. Este grupo etario registra un incremento de 8.8% respecto al mismo periodo de 2020. El mayor incremento corresponde al grupo entre 15 y 17 años (+23.1%) y la mayor caída al de 0 a 9 años (-33.3%).

- Young people (male and female) ages 18 to 30 are the primary victims of homicide. This age group recorded an 8.8% increase compared to the same period in 2020. The steepest increase corresponds to the 15 to 17 age group (+23.1%) and the sharpest decline to those ages 0 to 9 (33.3%).

Alrededor de 7 de cada 10 homicidios son cometidos con armas de fuego. Los homicidios de mujeres registran una mayor proporción de uso de asfixia y objetos contundentes que los de los hombres.

Nearly 7 in 10 homicides are committed with a firearm. Homicides involving

females register a greater proportion of use of asphyxiation and blunt objects than those in males.

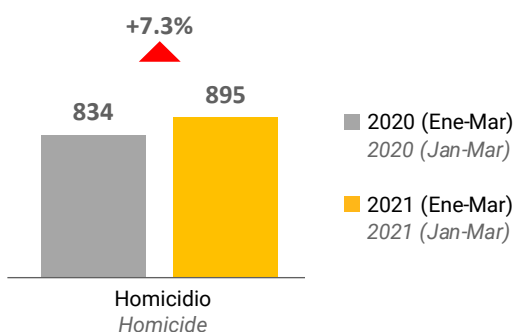
Los departamentos de Comayagua (+32 víctimas) e Intibucá (+21) son los que registran un mayor incremento en el total de homicidios con respecto al mismo periodo de 2020. Los que registran mayores reducciones son Cortés (-29) y Francisco Morazán (-27).

- The departments of Comayagua (+32 victims) and Intibuca (+21) recorded the greatest increase in total number of homicides compared to the same period in 2020. Those greatest reductions are registered in Cortes (-29) and Francisco Morazan (-27).

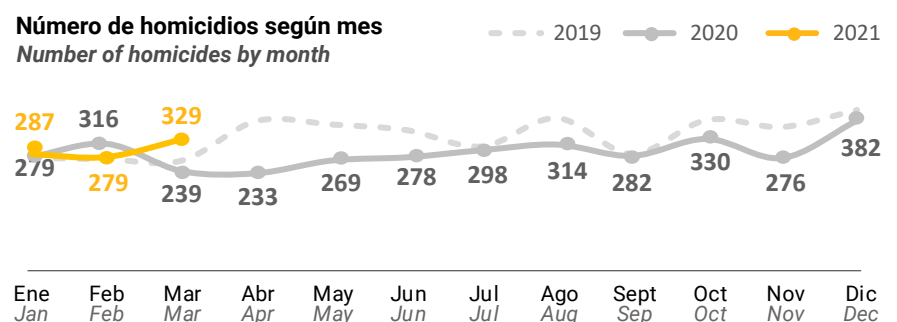
Evidencia | Evidence

Los homicidios incrementaron (+61). De los primeros meses del 2021, solo febrero registraba una reducción (-37) en los homicidios en comparación con el mismo mes de 2020. Tanto enero (+8) como marzo (+90) registraron incrementos respecto a 2020.

Homicides increased (+61). In the first months of 2021, only February exhibited a reduction (-37) in homicides, as compared to the same month in 2020. Both January (+8) and March (+90) experienced increases compared to 2019.

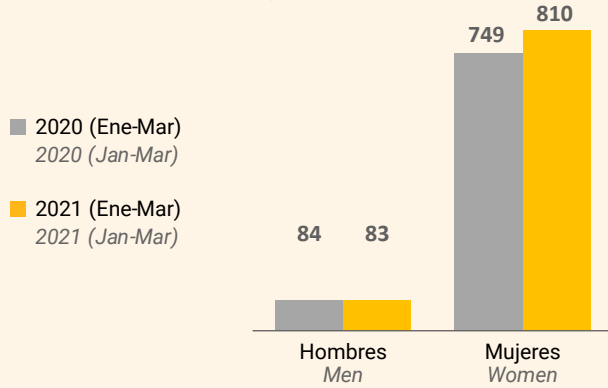


Número de homicidios según mes
Number of homicides by month



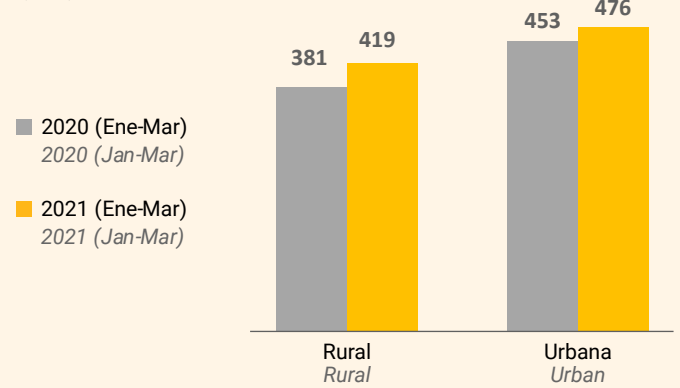
Los homicidios de mujeres han registrado una reducción del 1.2% (-1), mientras que los de hombres han incrementado 8.1% (+61).

Homicides involving females exhibited a 1.2% reduction (1), while those in males increased by 8.1% (+61).



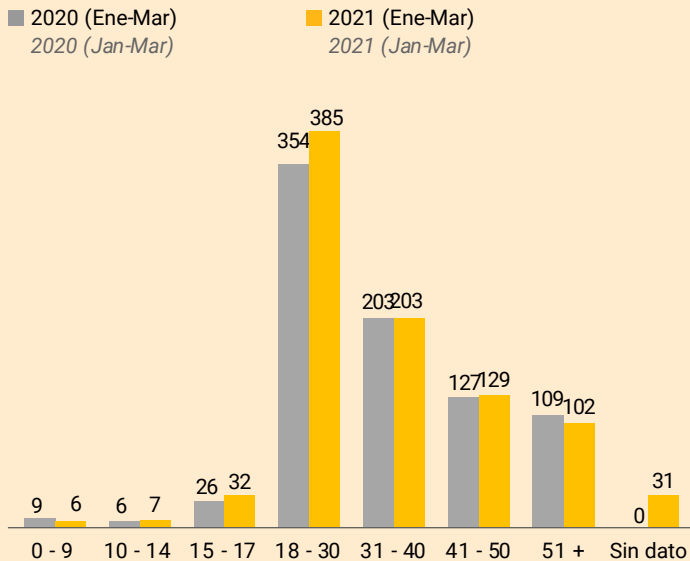
Hubo un mayor incremento de los homicidios en el área rural (+10) que en el área urbana (+5%).

The rise in homicides was greater in rural areas (+10%) than in urban areas (+5%).



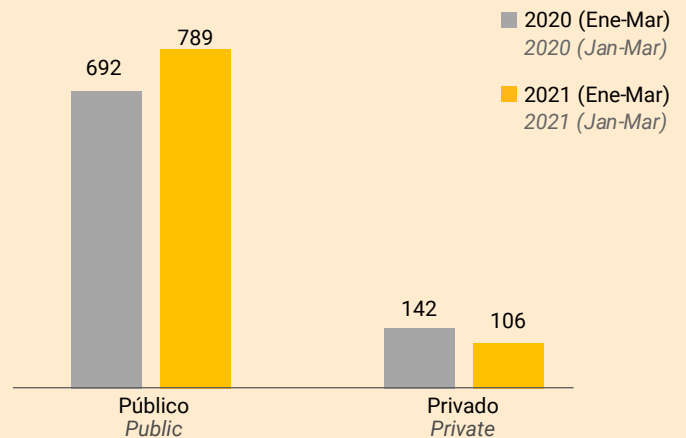
Las personas entre 18 y 30 años son las principales víctimas de homicidio. Alrededor del 43% de las víctimas estaba entre estas edades.

People ages 18 to 30 were the main victims of homicide. Approximately 43% of the victims were between these ages.



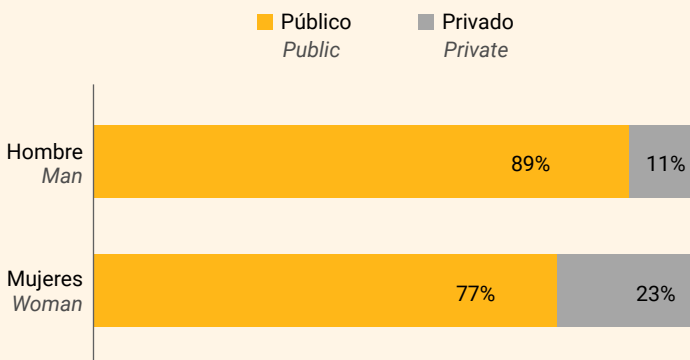
Alrededor de 9 de cada 10 homicidios ocurren en espacios públicos. Entre enero y marzo de 2021, se registró un incremento de 14% (+97) en los ocurridos en espacios públicos, mientras que los ocurridos en espacios privados registran una caída de 25% (-36) con respecto al mismo periodo de 2020.

Roughly 9 in 10 homicides took place in public spaces. Between January and March 2021, a 14% increase (+97) was recorded in those incidents that occurred in public, while those in private recorded a 25% drop (-36) compared to the same period in 2020.



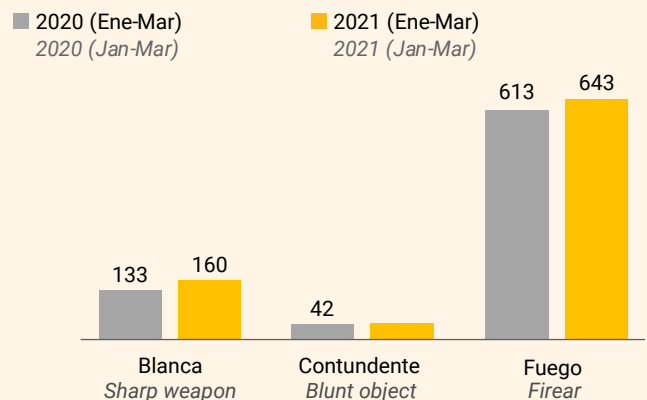
Solo 1 de cada 10 hombres son víctimas de homicidios en espacios privados, mientras que esta proporción incrementa a una de cada cuatro en el caso de las mujeres.

Nevertheless, just 1 in 10 males were victims of homicides in private spaces, while this proportion increases to one in four in the case of females.



Las armas de fuego son las más utilizadas para cometer un homicidio (72%), seguido de armas blancas (18%) y contundentes (5%).

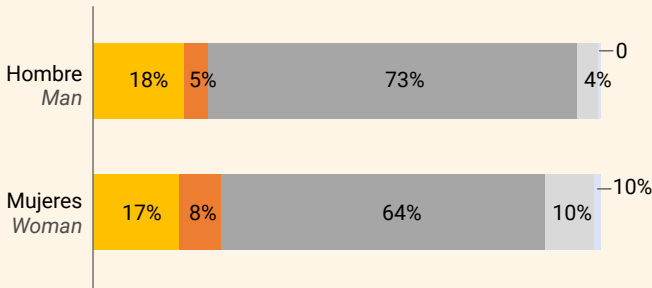
Firearms are most used in committing homicide (72%), followed by sharp weapons (18%) and blunt objects (5%).



Los homicidios de mujeres registran una mayor proporción de uso de asfixia y objetos contundentes que los de los hombres.

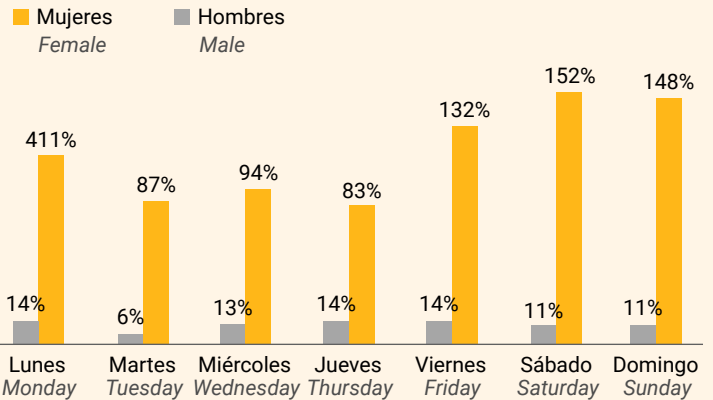
Homicides involving females register a greater proportion of use of asphyxiation and blunt objects than those in males.

■ Blanca Sharp weapon
 ■ Contundente Blunt object
 ■ Fuego Firearm
 ■ Asfixia Asphyxiation
 ■ Otra Other



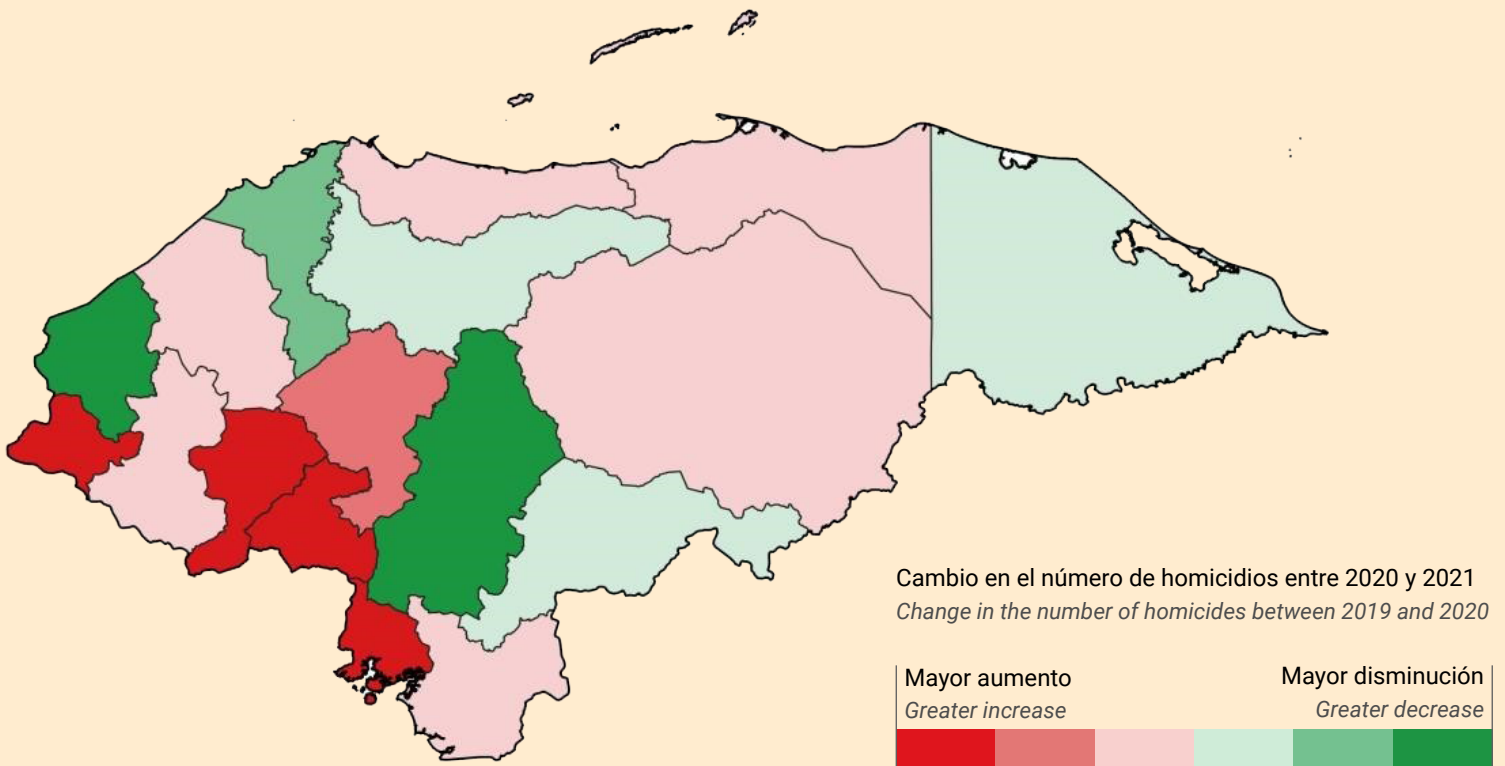
En el caso de los hombres, el fin de semana representa un pico en el número de homicidios, dado que acumula el 37% de los ocurridos durante la semana. Para las mujeres, el comportamiento es más uniforme.

In the case of males, the weekends exhibit the highest number of homicides, accumulating 37% of those occurred in a given week; conversely, in females this is more evenly distributed.



Los departamentos de Comayagua (+32 víctimas) e Intibucá (+21) son los que registran un mayor incremento en el total de homicidios con respecto al mismo periodo de 2020. Los que registran mayores reducciones son Cortés (-29) y Francisco Morazán (-27). Al analizar por sexo, 3 de los 5 municipios con más homicidios registrados, tanto de hombres como de mujeres, coinciden: Distrito Central, San Pedro Sula y Choloma. Estos tres acumulan el 33% y el 31% de los homicidios, respectivamente.

The departments of Comayagua (+32 victims) and Intibucá (+21) recorded the greatest increase in total number of homicides compared to the same period in 2020. Those greatest reductions are registered in Cortés (-29) and Francisco Morazán (-27). An analysis by sex shows that in 3 out of the 5 municipalities with most homicides on record, both males and females coincide: Distrito Central, San Pedro Sula and Choloma. The three account for 33% and 31% of homicides, respectively.



Fuente: Datos preliminares de la Mesa Técnica de Muertes Violentas: Policía Nacional, Ministerio Público/Dirección de Medicina Forense. Registro Nacional de las Personas. Observatorios de Convivencia y Seguridad Ciudadana. Instituto Nacional de Estadísticas. IUDPAS/UNAH. Unidad Técnica de Coordinación Interinstitucional (UTECI)/SubSecretaría en Asuntos Interinstitucionales.

Source: Provisional data by Working Group on Violent Deaths: National Police, Attorney General/Forensic Medicine Administration. National Registry of Persons. Coexistence and Citizen Security Observatory National Statistics Institute. IUDPAS/UNAH. Technical Inter-Institutional Coordination Unit (UTECI)/Sub-Secretary for Inter-Institutional Affairs.