

Análisis de Seguridad Ciudadana en 2020

HONDURAS



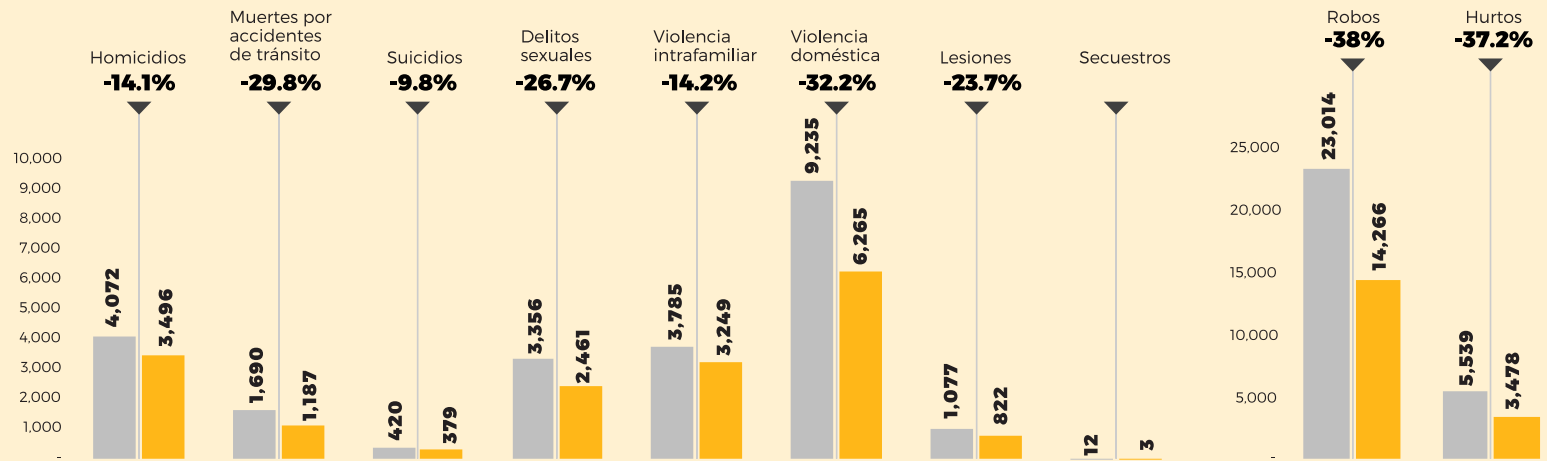
Caracterización de la seguridad ciudadana en Honduras

- Incidencia delictiva total
- Homicidios
- Muertes por lesiones de tránsito
- Suicidios
- Personas lesionadas
- Delitos sexuales
- Violencia intrafamiliar y doméstica
- Delitos contra la propiedad

En 2020, Honduras presentó una disminución generalizada en todos los hechos y denuncias registrados

Las caídas se concentran durante el primer semestre del año, influenciadas por las limitaciones a la movilidad debido a las medidas de confinamiento tomadas en respuesta al COVID-19

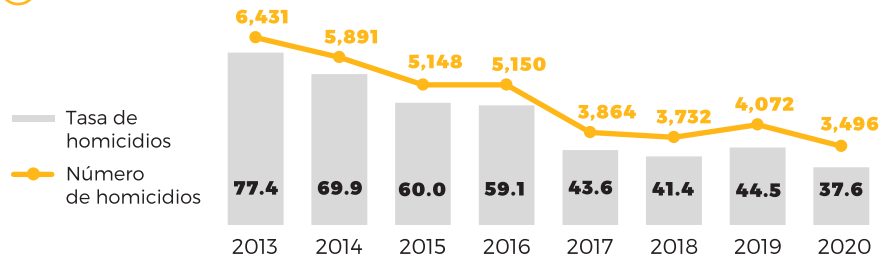
■ 2019 ■ 2020



Fuente: Datos provisionales de la Mesa Técnica de Muertes Violentas; Policía Nacional, Ministerio Público/Dirección de Medicina Forense, Registro Nacional de las Personas, Observatorios de Convivencia y Seguridad Ciudadana, Instituto Nacional de Estadísticas, IUDPAS/UNAH, Unidad Técnica de Coordinación Interinstitucional (UTECI)/SubSecretaría en Asuntos Interinstitucionales

Homicidios

La tasa de homicidios ha tenido una tendencia sostenida a la baja. En 2020, fue la más baja de la última década y representa una disminución de más de la mitad (-51.5%) respecto a la tasa de 2013



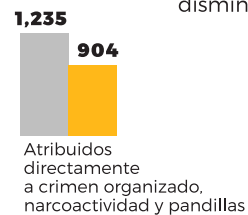
Datos provisionales de la Mesa Técnica de Muertes Violentas; Policía Nacional, Ministerio Público/Dirección de Medicina Forense, Registro Nacional de las Personas, Observatorios de Convivencia y Seguridad Ciudadana, Instituto Nacional de Estadísticas, IUDPAS/UNAH, Unidad Técnica de Coordinación Interinstitucional (UTECI)/SubSecretaría en Asuntos Interinstitucionales

La mayor disminución de homicidios en el 2020 (-27%), estuvo relacionada a los atribuidos directamente a crimen organizado, narcoactividad y pandillas.

■ 2019 ■ 2020



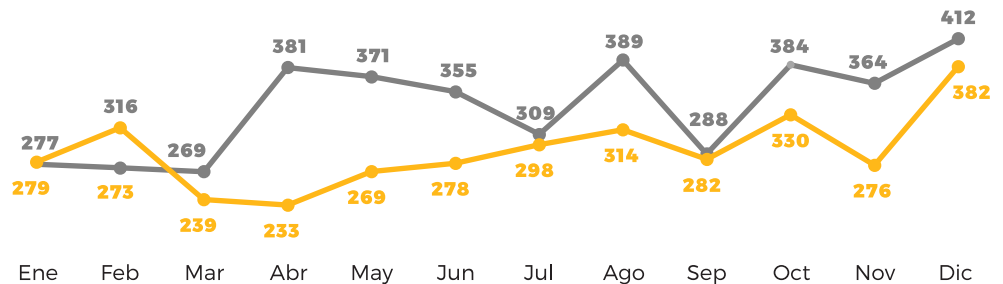
Los homicidios asociados a problemas de convivencia (perpetradores no pertenecientes a estructuras criminales) tuvieron una leve disminución del 0.2%.



La mayor disminución de homicidios en Honduras coincide con los meses en que se implementaron medidas de restricción de movilidad por COVID-19

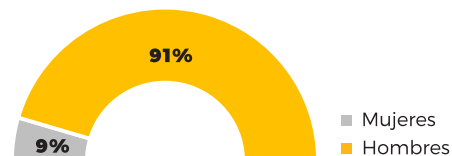
● 2019 ● 2020

Número de homicidios por mes entre 2019 y 2020

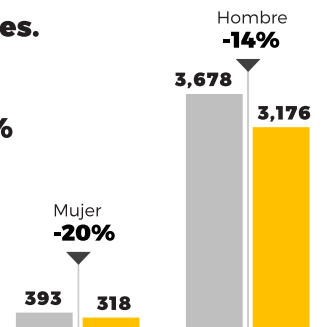


Fuente: Datos provisionales de la Mesa Técnica de Muertes Violentas; Policía Nacional, Ministerio Público/Dirección de Medicina Forense, Registro Nacional de las Personas, Observatorios de Convivencia y Seguridad Ciudadana, Instituto Nacional de Estadísticas, IUDPAS/UNAH, Unidad Técnica de Coordinación Interinstitucional (UTECI)/SubSecretaría en Asuntos Interinstitucionales.

El 91% de víctimas de homicidios son hombres. En el 2020, los homicidios de hombres disminuyeron un 14%, mientras que los homicidios de mujeres disminuyeron en 20%

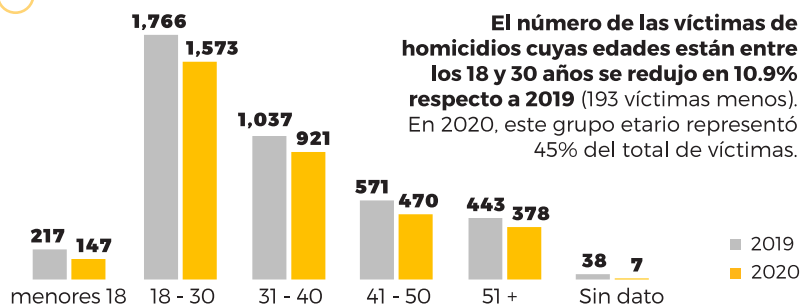


■ 2019 ■ 2020



Fuente: Datos provisionales de la Mesa Técnica de Muertes Violentas; Policía Nacional, Ministerio Público/Dirección de Medicina Forense, Registro Nacional de las Personas, Observatorios de Convivencia y Seguridad Ciudadana, Instituto Nacional de Estadísticas, IUDPAS/UNAH, Unidad Técnica de Coordinación Interinstitucional (UTECI)/SubSecretaría en Asuntos Interinstitucionales.

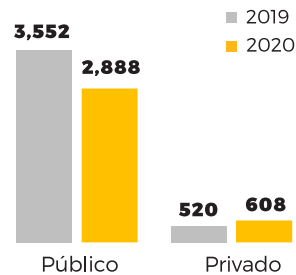
La mayor proporción de víctimas de homicidios suelen ser personas jóvenes de 18 a 30 años de edad



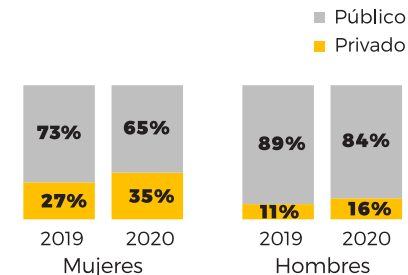
Fuente: Datos provisionales de la Mesa Técnica de Muertes Violentas; Policía Nacional, Ministerio Público/Dirección de Medicina Forense, Registro Nacional de las Personas, Observatorios de Convivencia y Seguridad Ciudadana, Instituto Nacional de Estadísticas, IUDPAS/UNAH. Unidad Técnica de Coordinación Interinstitucional (UTECI)/SubSecretaría en Asuntos Interinstitucionales

Pese a la disminución de homicidios, los homicidios en espacios privados aumentaron siendo las mujeres las más afectadas

Aunque el número de homicidios en general disminuyó, los ocurridos en el espacio privado aumentaron 16.9%.

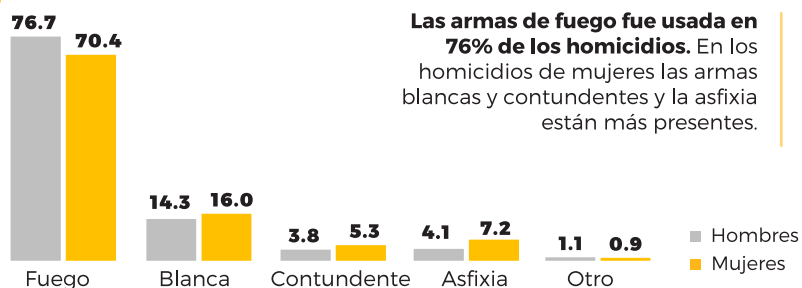


Los homicidios de mujeres en espacios privados pasó a representar 1 de cada 3 homicidios de mujeres.



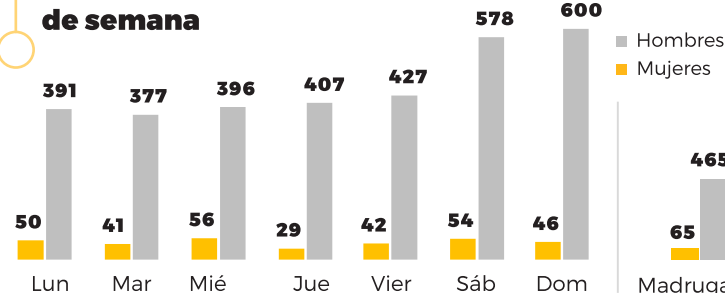
Las armas de fuego siguen siendo la principal herramienta de homicidios en Honduras

Las armas de fuego fue usada en 76% de los homicidios. En los homicidios de mujeres las armas blancas y contundentes y la asfixia están más presentes.

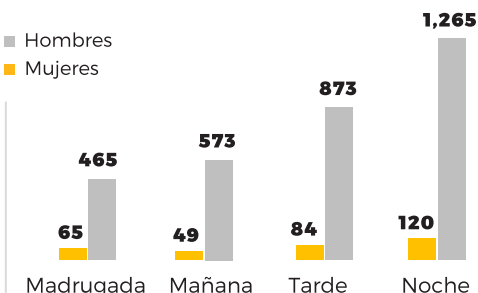


Fuente: Datos provisionales de la Mesa Técnica de Muertes Violentas; Policía Nacional, Ministerio Público/Dirección de Medicina Forense, Registro Nacional de las Personas, Observatorios de Convivencia y Seguridad Ciudadana, Instituto Nacional de Estadísticas, IUDPAS/UNAH. Unidad Técnica de Coordinación Interinstitucional (UTECI)/SubSecretaría en Asuntos Interinstitucionales

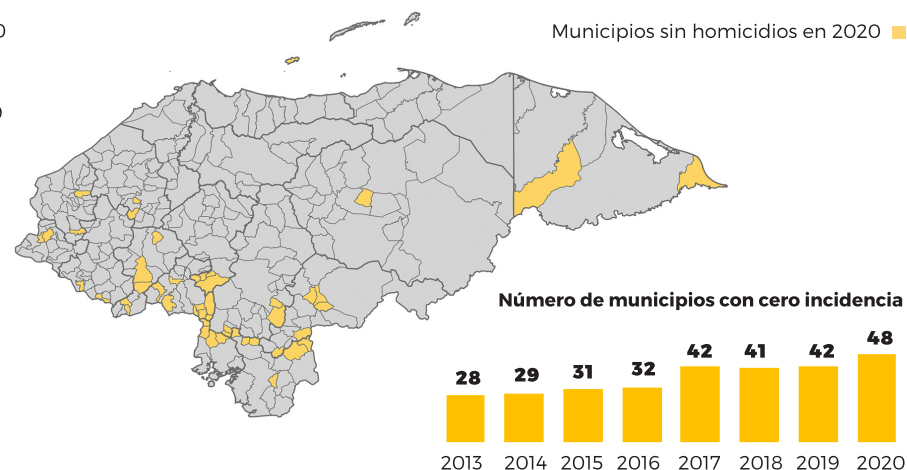
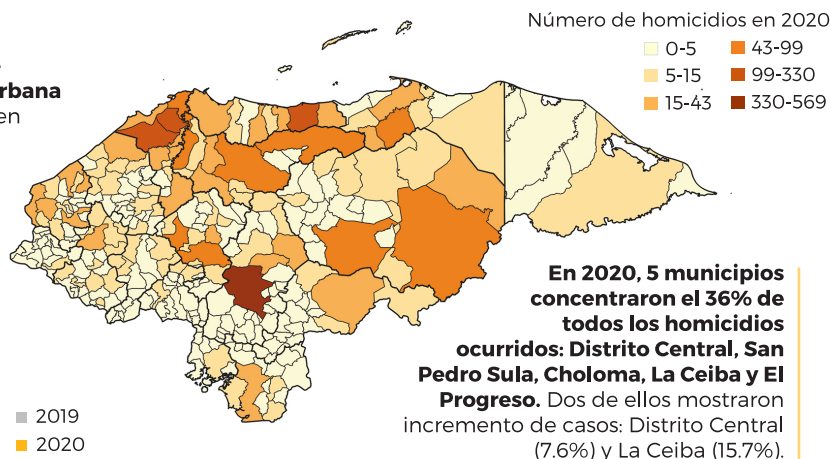
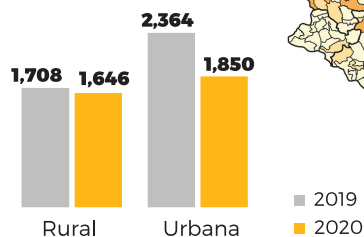
Los homicidios de mujeres ocurrieron indistintamente del día de la semana. Los homicidios de hombres se concentran en fines de semana



Tanto para hombres como para mujeres los homicidios ocurrieron con mayor frecuencia horario nocturno.



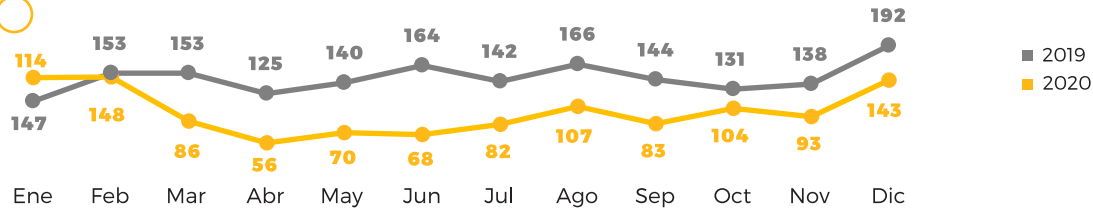
La disminución de los homicidios en 2020 se concentró en el área urbana (-21.7%) mientras que en área rural disminuyó levemente (-3.6%).



Fuente: Datos provisionales de la Mesa Técnica de Muertes Violentas; Policía Nacional, Ministerio Público/Dirección de Medicina Forense, Registro Nacional de las Personas, Observatorios de Convivencia y Seguridad Ciudadana, Instituto Nacional de Estadísticas, IUDPAS/UNAH. Unidad Técnica de Coordinación Interinstitucional (UTECI)/SubSecretaría en Asuntos Interinstitucionales.

Muertes por lesiones de tránsito

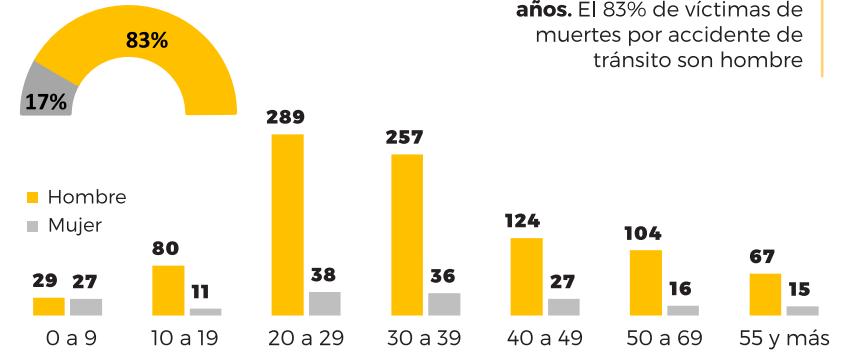
En el 2020, las muertes por lesiones de accidentes de tránsito estuvieron por debajo de los niveles del 2019



Fuente: Datos provisionales de la Mesa Técnica de Muertes Violentas; Policía Nacional, Ministerio Público/Dirección de Medicina Forense, Registro Nacional de las Personas, Observatorios de Convivencia y Seguridad Ciudadana, Instituto Nacional de Estadísticas, IUDPAS/UNAH, Unidad Técnica de Coordinación Interinstitucional (UTECI)/SubSecretaría en Asuntos Interinstitucionales.

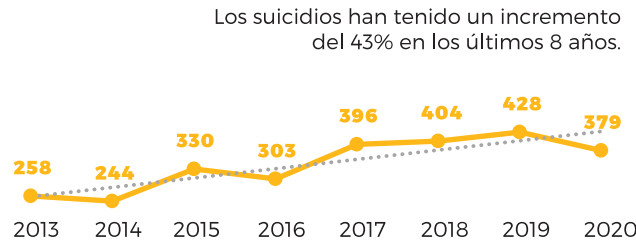
En el 2020, las muertes por accidentes de tránsito disminuyeron un 33% con respecto al año anterior. Los meses con menores muertes por accidentes de tránsito se reportaron en el segundo trimestre, lo cual coincide con las restricciones de movilidad debido a COVID-19.

Las edades con mayor muerte son de 20 a 39 años. El 83% de víctimas de muertes por accidente de tránsito son hombre



Suicidios

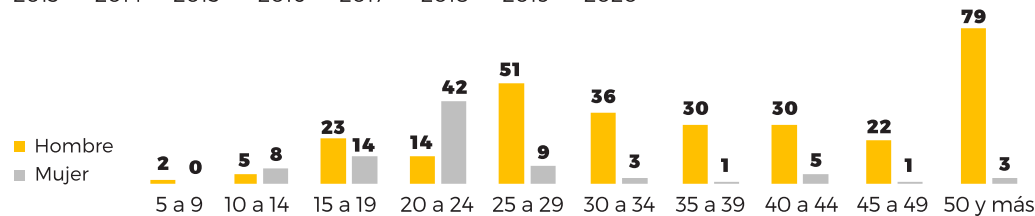
Los suicidios han tenido una tendencia al alza desde 2013. En 2020 hubo una disminución del 13% respecto al 2019



Los suicidios han tenido un incremento del 43% en los últimos 8 años.

El mayor incremento de suicidios en el 2020 se registró en el mes de septiembre (43 casos)

Aunque los hombres representen el mayor porcentaje de suicidios, **las tasas de crecimiento de suicidios son mayores para mujeres (excepto en 2020)**



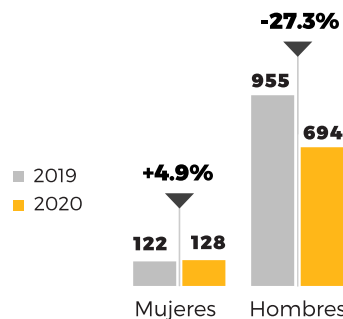
Para el 2020, el 84% de suicidios correspondían a hombres. El rango edad donde ocurren más incidencias son de 20 a 29 años. En el 2020, se registraron suicidios de dos niños menores de 10 años de edad.

Fuente: Datos provisionales de la Mesa Técnica de Muertes Violentas; Policía Nacional, Ministerio Público/Dirección de Medicina Forense, Registro Nacional de las Personas, Observatorios de Convivencia y Seguridad Ciudadana, Instituto Nacional de Estadísticas, IUDPAS/UNAH, Unidad Técnica de Coordinación Interinstitucional (UTECI)/SubSecretaría en Asuntos Interinstitucionales.

Lesiones

En 2020 las mujeres lesionadas aumentaron 4.9% (6 casos más), lo cual representa el segundo año consecutivo sin disminución*.

*En 2019 las mujeres lesionadas aumentaron levemente en 0.8%, un caso más que 2018.

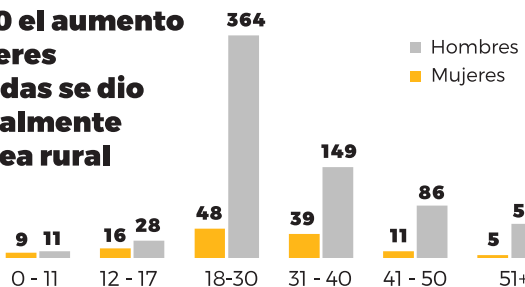


El número de lesionadas mujeres no mostró decrecimiento durante los meses posteriores al inicio de las medidas de confinamiento debido al COVID-19, como si lo mostró el número de lesionados hombres.

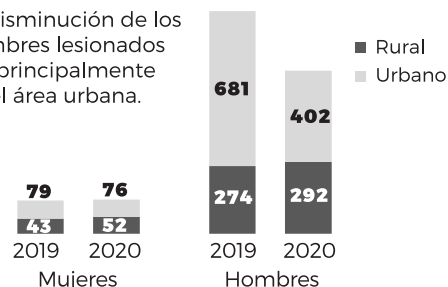
El número total de lesiones en 2020 (822) representa menos de la mitad de las lesiones reportadas en 2013 (1,749)

Fuente: Datos provisionales de la Mesa Técnica de Muertes Violentas; Policía Nacional, Ministerio Público/Dirección de Medicina Forense, Registro Nacional de las Personas, Observatorios de Convivencia y Seguridad Ciudadana, Instituto Nacional de Estadísticas, IUDPAS/UNAH, Unidad Técnica de Coordinación Interinstitucional (UTECI)/SubSecretaría en Asuntos Interinstitucionales.

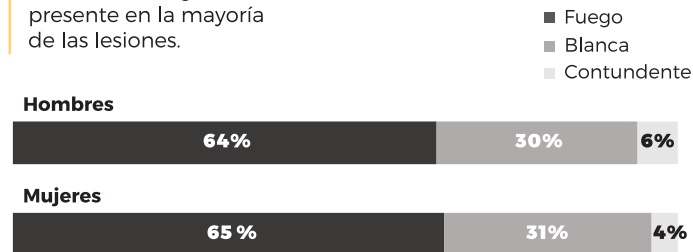
En 2020 el aumento en mujeres lesionadas se dio principalmente en el área rural



La disminución de los hombres lesionados fue principalmente en el área urbana.



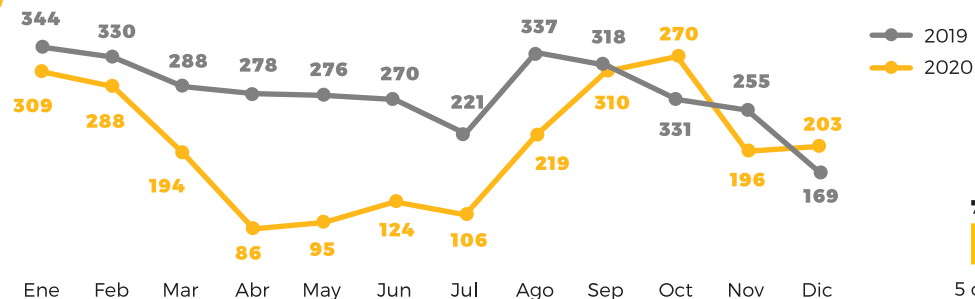
El arma de fuego está presente en la mayoría de las lesiones.



Fuente: Datos provisionales de la Mesa Técnica de Muertes Violentas: Policía Nacional, Ministerio Público/Dirección de Medicina Forense, Registro Nacional de las Personas, Observatorios de Convivencia y Seguridad Ciudadana, Instituto Nacional de Estadísticas, IUDPAS/UNAH. Unidad Técnica de Coordinación Interinstitucional (UTECI)/SubSecretaría en Asuntos Interinstitucionales

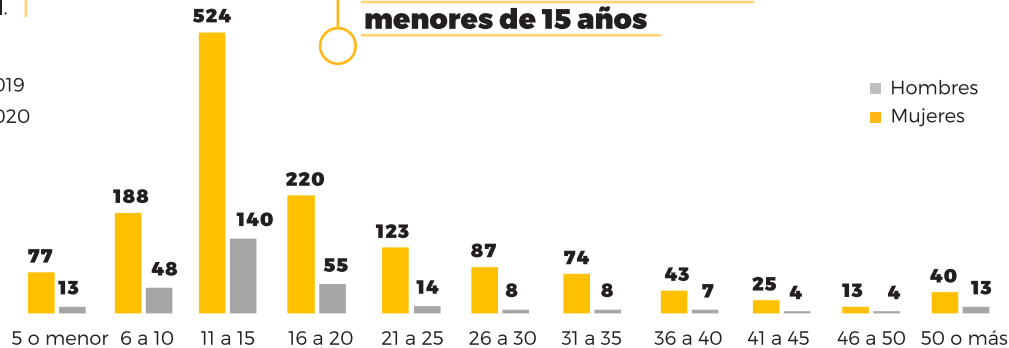
Delitos sexuales

Las denuncias de delito sexual bajaron de manera acelerada durante el primer semestre, pero aumentan a niveles de 2019 una vez se flexibilizan las medidas de confinamiento



En el 2020, las denuncias de delito sexual tuvieron una disminución del 27% con respecto al año 2019. Alcanzando su punto más bajo en abril.

En el 2020, el 86% de ofendidas por delito sexual fueron mujeres. Las víctimas más frecuentes de delitos sexuales son niñas menores de 15 años

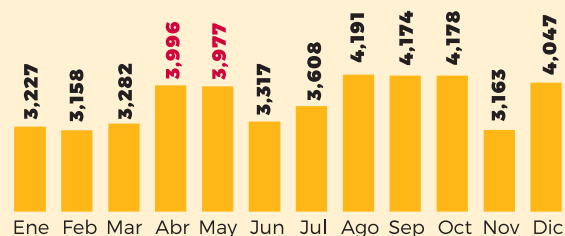


Fuente: Datos provisionales de la Mesa Técnica de Muertes Violentas: Policía Nacional, Ministerio Público/Dirección de Medicina Forense, Registro Nacional de las Personas, Observatorios de Convivencia y Seguridad Ciudadana, Instituto Nacional de Estadísticas, IUDPAS/UNAH. Unidad Técnica de Coordinación Interinstitucional (UTECI)/SubSecretaría en Asuntos Interinstitucionales

Violencia intrafamiliar y Violencia Doméstica

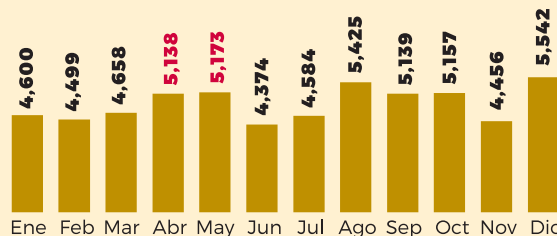
Número de llamadas al 911

■ Violencia Intrafamiliar



Las denuncias de violencia doméstica e intrafamiliar por llamadas de emergencia 911 también presentan un aumento a partir de marzo 2020 que coincide con la adopción de medidas de confinamiento por COVID 19; se estabilizan en junio y julio, y tienen un repunte en los últimos 2 meses.

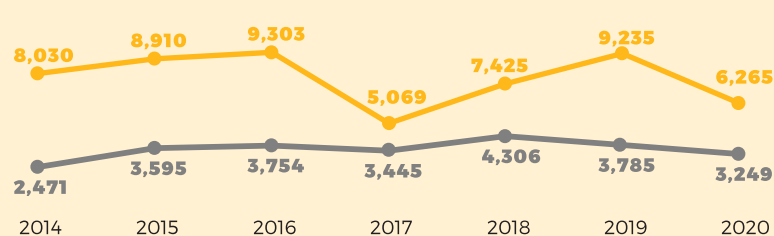
■ Violencia doméstica



Las denuncias por violencia doméstica e intrafamiliar disminuyeron en el año 2020 (-34% y -14% respectivamente).

Las denuncias por violencia domésticas habían mostrado un incremento sostenido desde el año 2017 hasta el 2019.

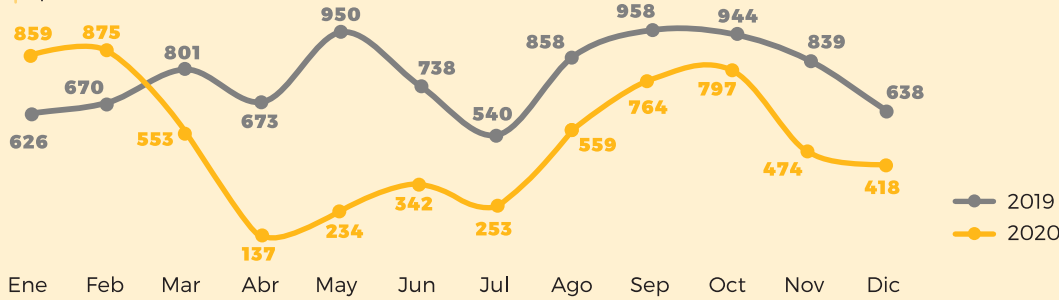
● Violencia doméstica ● Violencia intrafamiliar



Fuente: Datos provisionales de la Mesa Técnica de Muertes Violentas: Policía Nacional, Ministerio Público/Dirección de Medicina Forense, Registro Nacional de las Personas, Observatorios de Convivencia y Seguridad Ciudadana, Instituto Nacional de Estadísticas, IUDPAS/UNAH. Unidad Técnica de Coordinación Interinstitucional (UTECI)/SubSecretaría en Asuntos Interinstitucionales.

Las denuncias por violencia doméstica disminuyeron durante el periodo de confinamiento debido al COVID-19. Sin embargo, las denuncias aumentaron luego del levantamiento de las medidas de protección.

En el 2020, los niveles de denuncia de violencia doméstica iniciaron por encima de los niveles del 2019 (+37%). Sin embargo, estas disminuyeron cuando inició las medidas de protección por COVID-19.

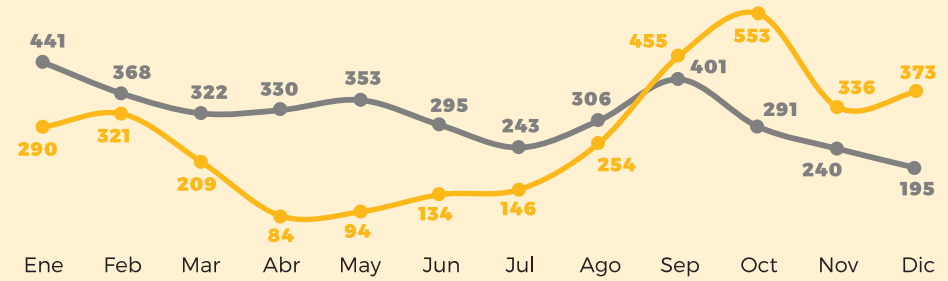


Fuente: Datos provisionales de la Mesa Técnica de Muertes Violentas: Policía Nacional, Ministerio Público/Dirección de Medicina Forense, Registro Nacional de las Personas, Observatorios de Convivencia y Seguridad Ciudadana, Instituto Nacional de Estadísticas, IUDPAS/UNAH. Unidad Técnica de Coordinación Interinstitucional (UTECI)/SubSecretaría en Asuntos Interinstitucionales

Las denuncias por violencia intrafamiliar

disminuyeron durante el periodo de confinamiento debido al COVID-19. Sin embargo, las denuncias aumentaron luego del levantamiento de las medidas de protección, sobrepasando los datos de 2019 en los últimos cuatro meses del año.

En octubre de 2020, las denuncias aumentaron en 90% con respecto a las denuncias del 2019 hechas en el mismo mes.

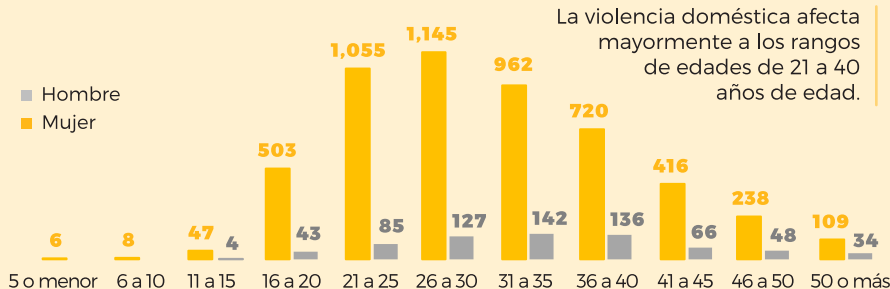


El 87% de víctimas de violencia doméstica son mujeres.

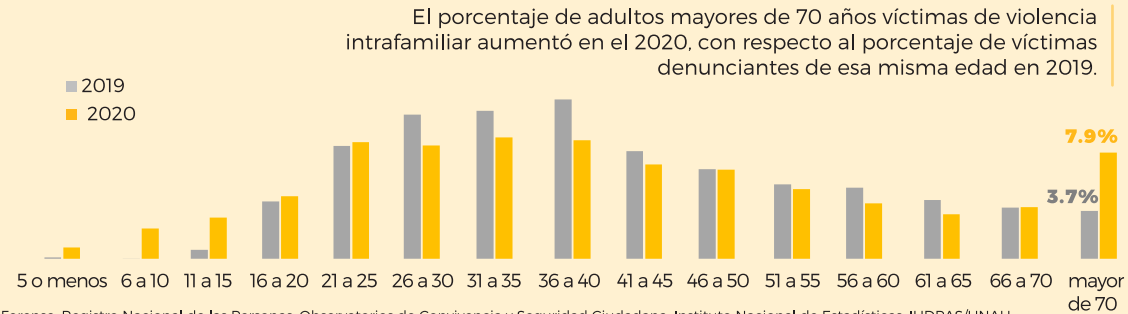
Aunque la violencia doméstica haya disminuido un 34% en el año 2020, las denuncias de violencia doméstica por víctimas hombres aumentaron en un 18%.

La violencia intrafamiliar también afecta mayormente a las mujeres (78%).

La violencia intrafamiliar disminuyó en un 14% en el 2020 respecto a 2019. Sin embargo, el porcentaje de denuncias de hombres víctimas aumentó en un 18%.



La violencia doméstica afecta mayormente a los rangos de edades de 21 a 40 años de edad.



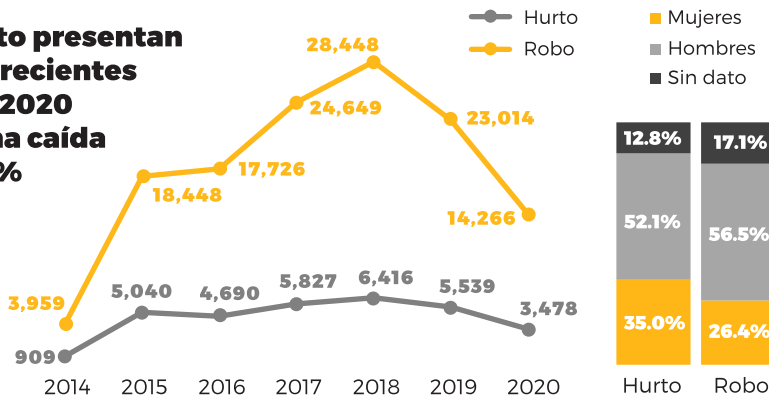
El porcentaje de adultos mayores de 70 años víctimas de violencia intrafamiliar aumentó en el 2020, con respecto al porcentaje de víctimas denunciadas de esa misma edad en 2019.

Fuente: Datos provisionales de la Mesa Técnica de Muertes Violentas: Policía Nacional, Ministerio Público/Dirección de Medicina Forense, Registro Nacional de las Personas, Observatorios de Convivencia y Seguridad Ciudadana, Instituto Nacional de Estadísticas, IUDPAS/UNAH. Unidad Técnica de Coordinación Interinstitucional (UTECI)/SubSecretaría en Asuntos Interinstitucionales

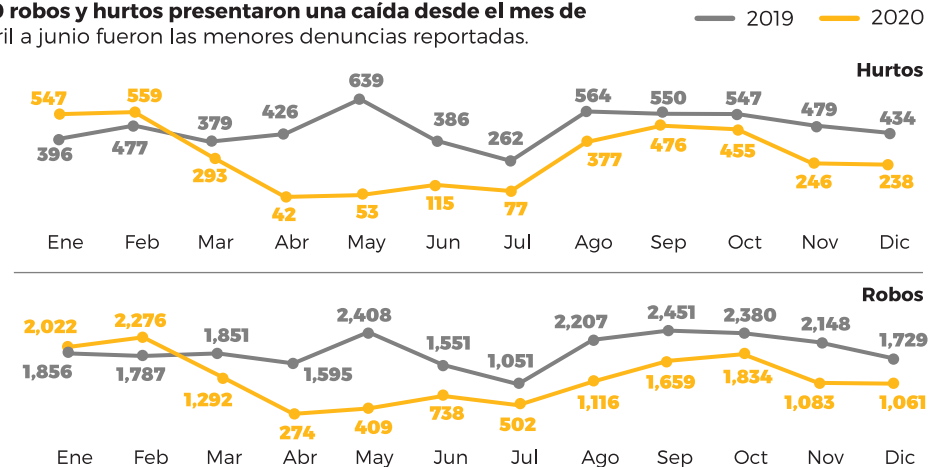
Delitos contra la propiedad

El robo y el hurto presentan tendencias decrecientes desde 2018. En 2020 presentaron una caída conjunta de 38%

Más de la mitad de denunciados son hombres, en ambos delitos. Las mujeres representan 3 cada 10 denuncias.



Durante 2020 robos y hurtos presentaron una caída desde el mes de marzo, de abril a junio fueron las menores denuncias reportadas.



Fuente: Datos provisionales de la Mesa Técnica de Muertes Violentas: Policía Nacional, Ministerio Público/Dirección de Medicina Forense, Registro Nacional de las Personas, Observatorios de Convivencia y Seguridad Ciudadana, Instituto Nacional de Estadísticas, IUDPAS/UNAH. Unidad Técnica de Coordinación Interinstitucional (UTECI)/SubSecretaría en Asuntos Interinstitucionales.