

Fast Track para

# EL SALVADOR

Violencia contra las mujeres a lo largo del ciclo de vida



infoSEGURA

---

**Violencia contra las mujeres**

---

**Avances y desafíos**

---

**Violencia sexual**

---

**Personas Desaparecidas**

---

**Violencia feminicida**

---

**Detenciones y centros penitenciarios**



## VIOLENCIA CONTRA LAS MUJERES

Se entiende por violencia contra la mujer “cualquier acción o conducta, basada en su género, que cause muerte, daño o sufrimiento físico, sexual o psicológico a la mujer, tanto en el ámbito público como en el privado.

Fuente: Convención Interamericana para Prevenir, Sancionar y Erradicar la Violencia Contra la Mujer (Belém do Pará), 1994.

---

# AVANCES Y DESAFÍOS

Marco legal, gestión de información y victimización

## Evolución cronológica de los avances en el marco normativo



# VIOLENCIA SEXUAL

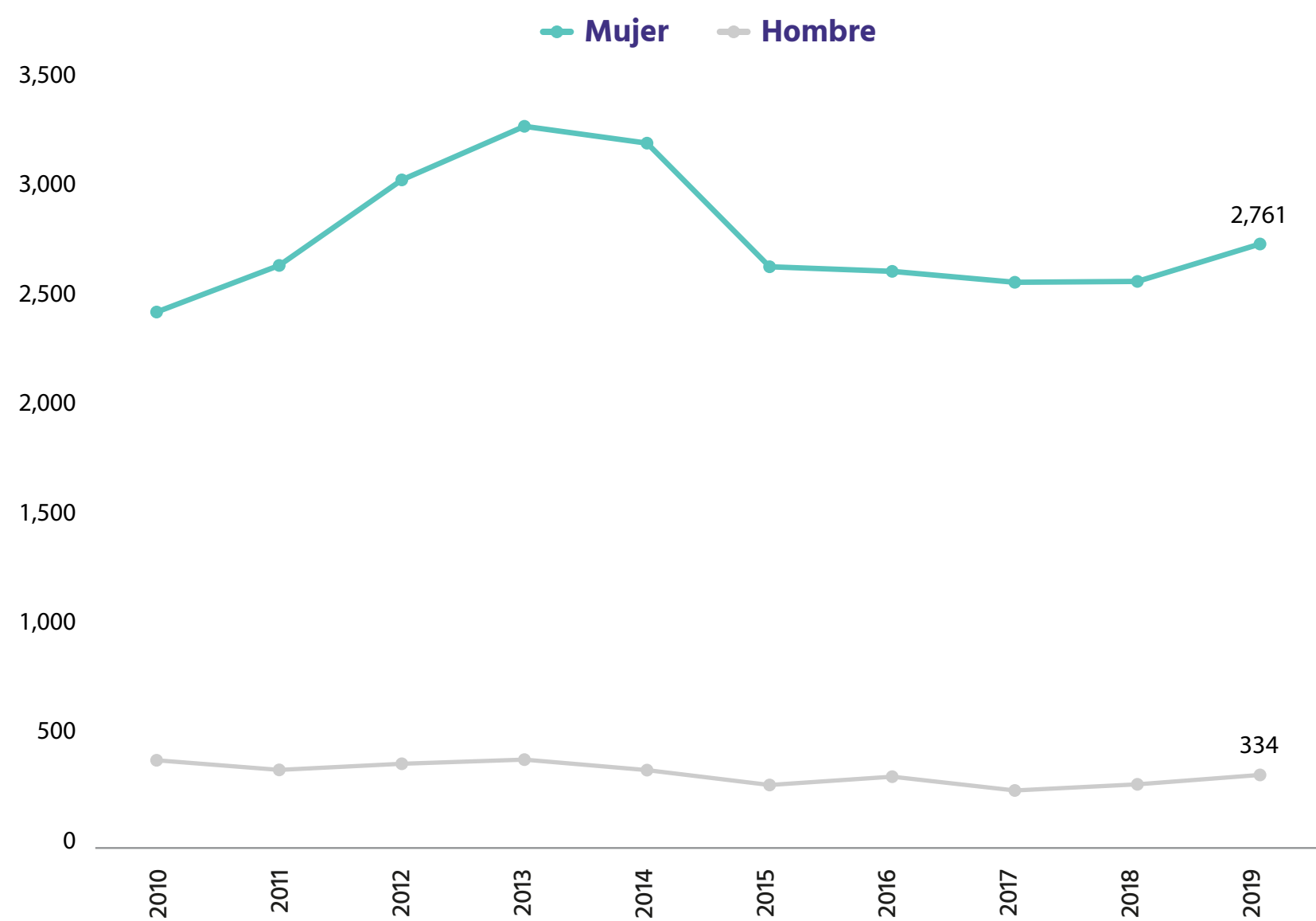
Es toda conducta que amenace o vulnere el derecho de la mujer a decidir voluntariamente su vida sexual, comprendida en ésta no sólo el acto sexual sino toda forma de contacto o acceso sexual, genital o no genital, con independencia de que la persona agresora guarde o no relación conyugal, de pareja, social, laboral, afectiva o de parentesco con la mujer víctima.

Fuente: LEIV, 2013.

## Número de denuncias por delitos sexuales, en niñas, adolescentes y mujeres, 2010-2019

Durante 2019, en El Salvador se reportó en promedio un delito sexual cada 3 horas. Nueve de cada 10 víctimas son mujeres.

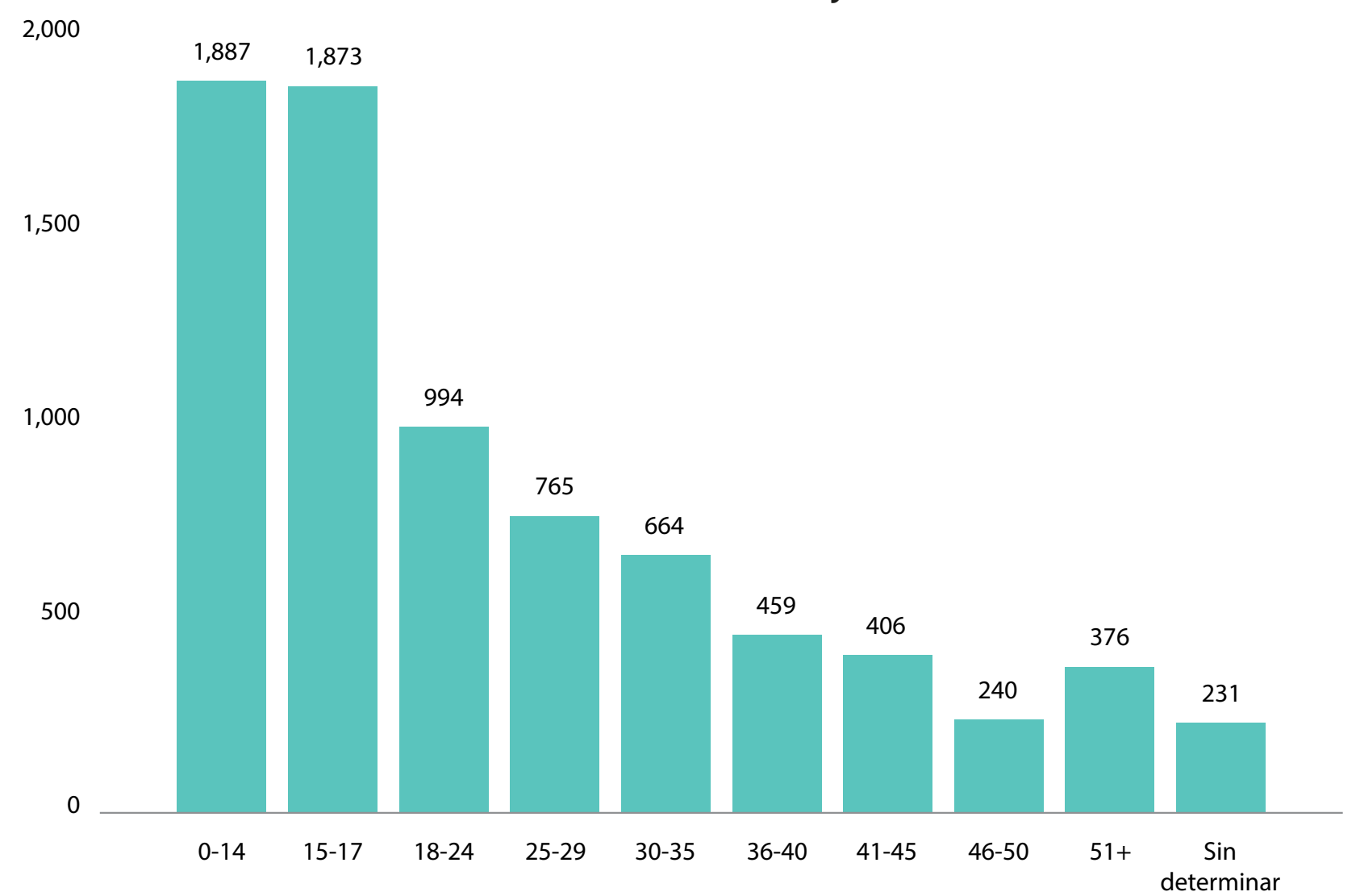
En 2019, las denuncias de delitos sexuales cometidos contra mujeres presentaron un incremento equivalente al 6.0%, con respecto al año anterior.



Fuente: Elaboración InfoSegura con base a PNC

## Número de delitos sexuales en niñas, adolescentes y mujeres

En 2019, el 47% de los delitos sexuales ocurren en niñas y adolescentes menores de 18 años.



Las víctimas de la violencia sexual son, predominantemente, mujeres adolescentes.

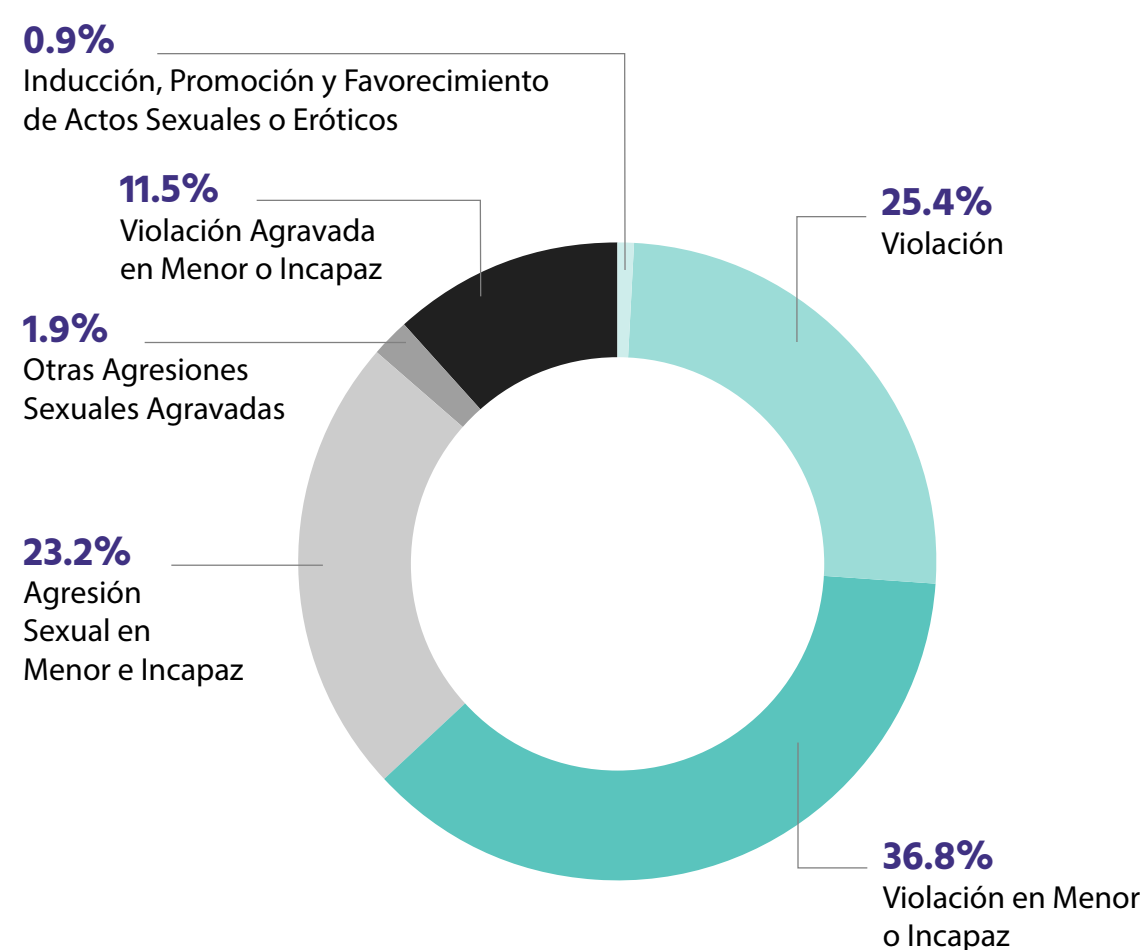
En particular, 47.6% del total de víctimas de delitos sexuales fueron niñas y mujeres que tenían entre 0 a 14 años.

No obstante, la gráfica muestra que las mujeres corren peligro de ser agredidas sexualmente a lo largo de todo el ciclo de vida.

Fuente: Elaboración InfoSegura con base a PNC

## Número de denuncias por delitos sexuales, en niñas y mujeres, 2019

Siete de cada 10 delitos denunciados son contra personas menores de edad e incapaces.

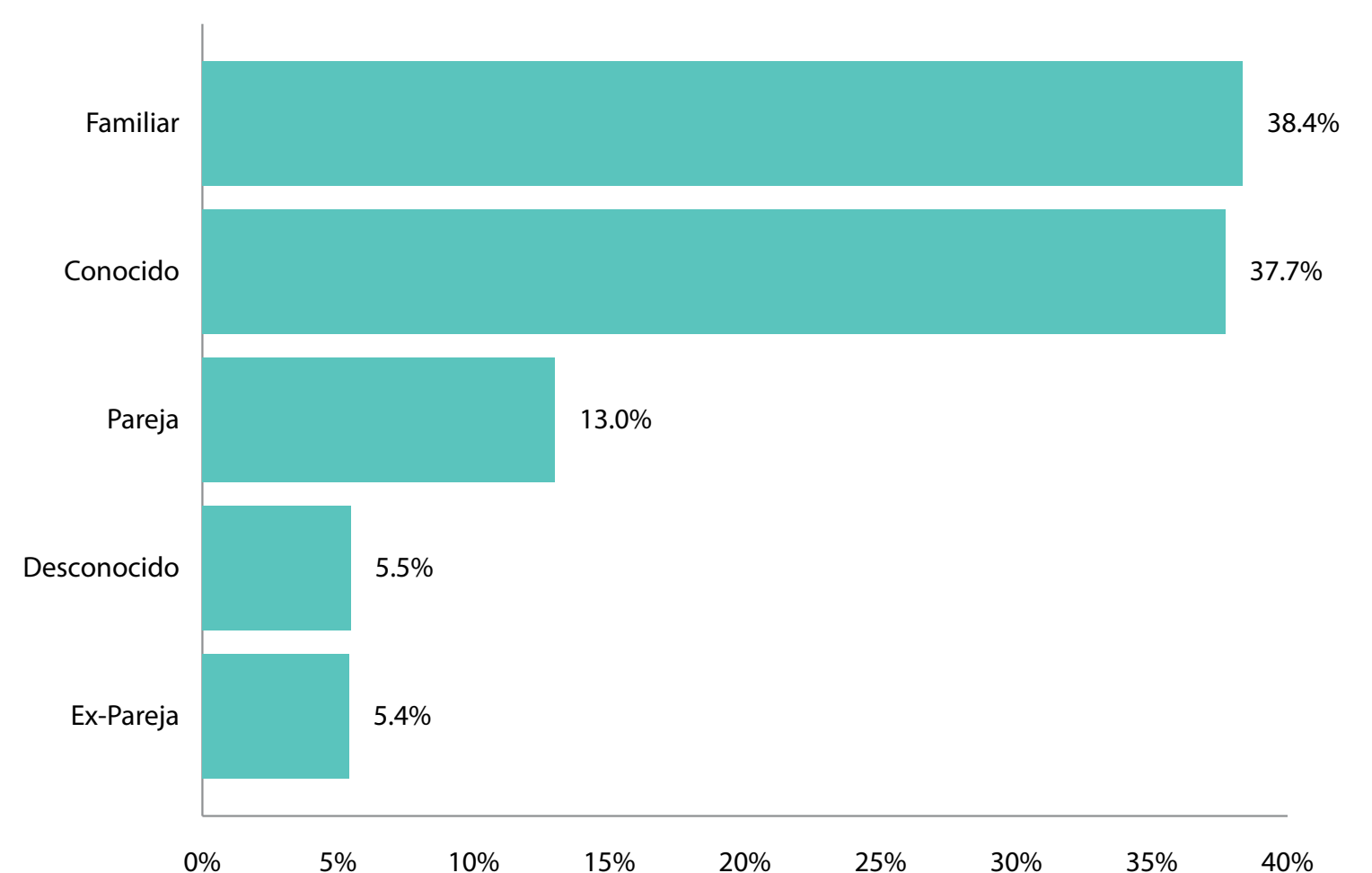


Una de las consecuencias del abuso sexual en esta población es el embarazo precoz, que tiene impactos inmediatos y duraderos en su salud y educación.

Fuente: Elaboración InfoSegura con base a FGR

## Porcentaje de denuncias de delitos sexuales en mujeres y relación con el agresor, 2019

Las mujeres son agredidas sexualmente por personas conocidas o con quien guardan un vínculo



Solo en el 36% de las denuncias presentadas por mujeres, se indican su relación con el agresor.

Los datos disponibles evidencian que en 9 de cada 10 de los delitos sexuales, el agresor es una persona conocida por la víctima.

Nota: en 2019, 63.8% del dato de la variable relación con agresor es N/D  
Fuente: Elaboración InfoSegura con base a PNC

## PERSONAS DESAPARECIDAS

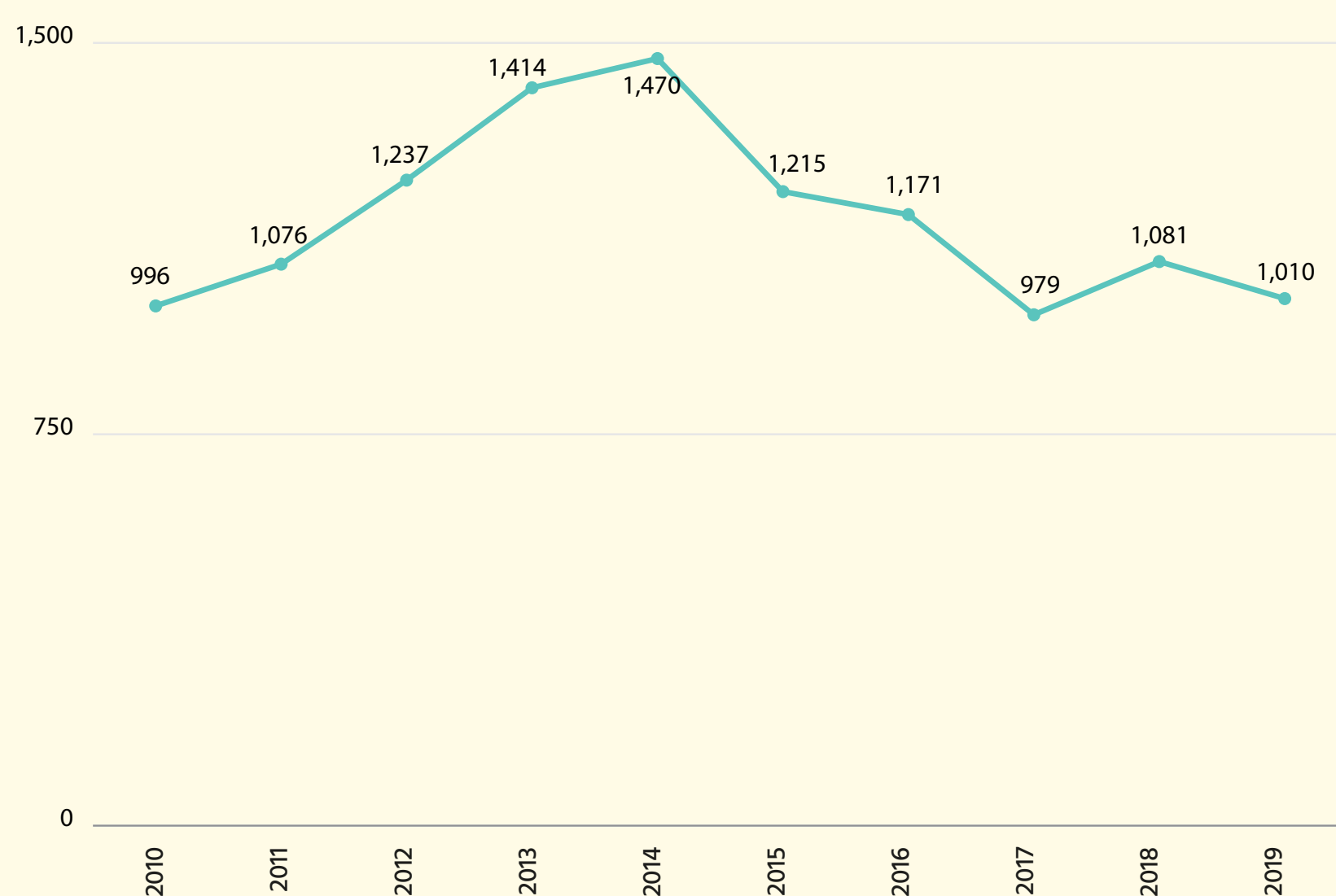
“En general, por personas desaparecidas se entiende aquellas personas de las cuales sus familiares no tienen noticias o cuya desaparición ha sido señalada, sobre la base de información fidedigna, a causa de un conflicto armado (internacional o sin carácter internacional) o de violencia interna (disturbios interiores y situaciones en las que se requiera la actuación de una institución neutral e independiente)”.

Fuente: ICRC, 2012

Entre 2010 y 2019, la FGR ha recibido más de 11,000 denuncias por mujeres privadas de libertad

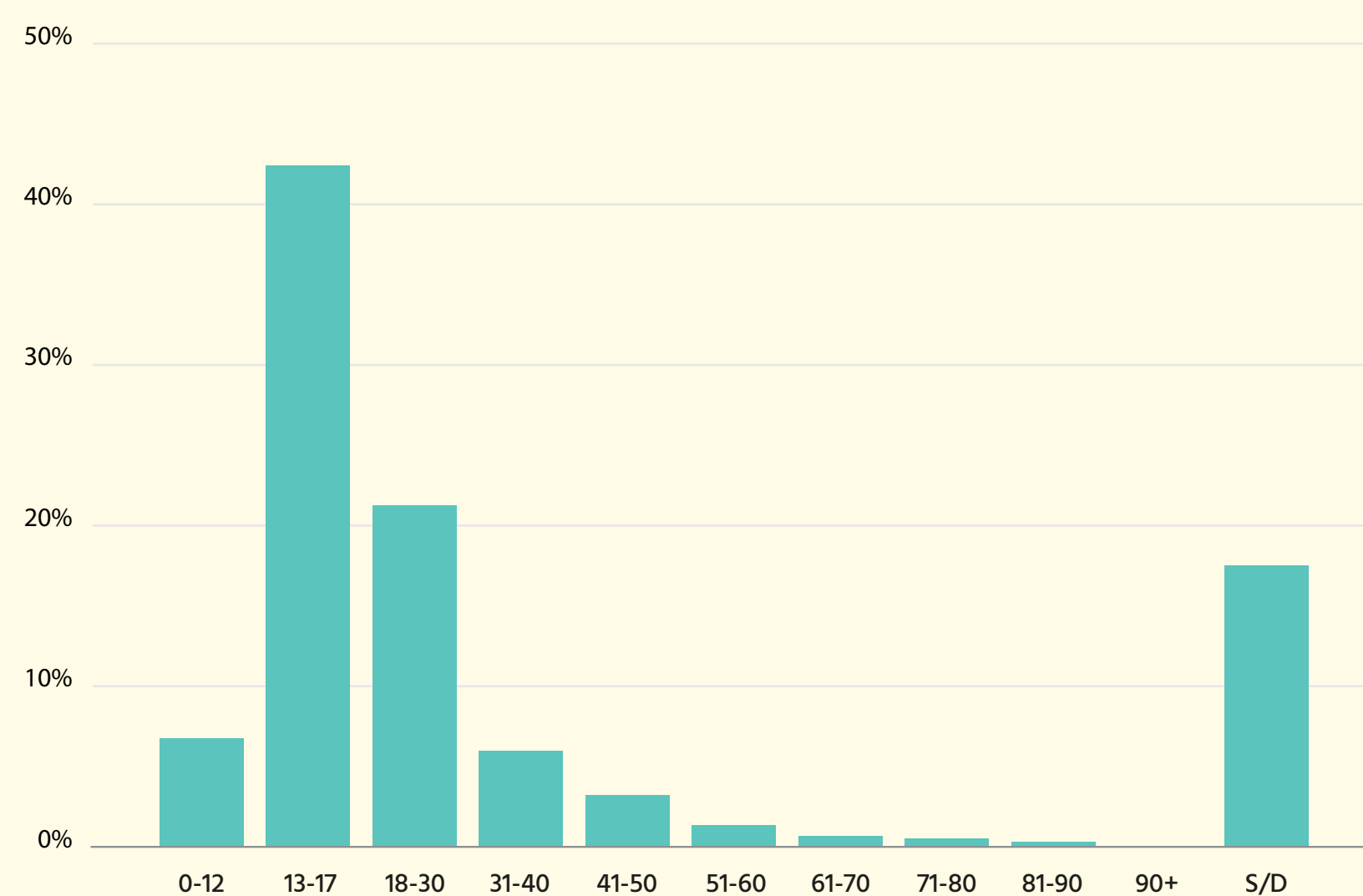
Desde 2015 se observa una reducción de las denuncias de las personas privadas de libertad. Más de la mitad de las desaparecidas registradas entre 2009 y 2018 fueron menores de edad.

Número de mujeres desaparecidas, 2010-2019 (Privadas de Libertad, según el Art. 148 del CP)



Fuente: Elaboración InfoSegura con base a FGR

Porcentaje de mujeres desaparecidas por rango etario, 2009-2018



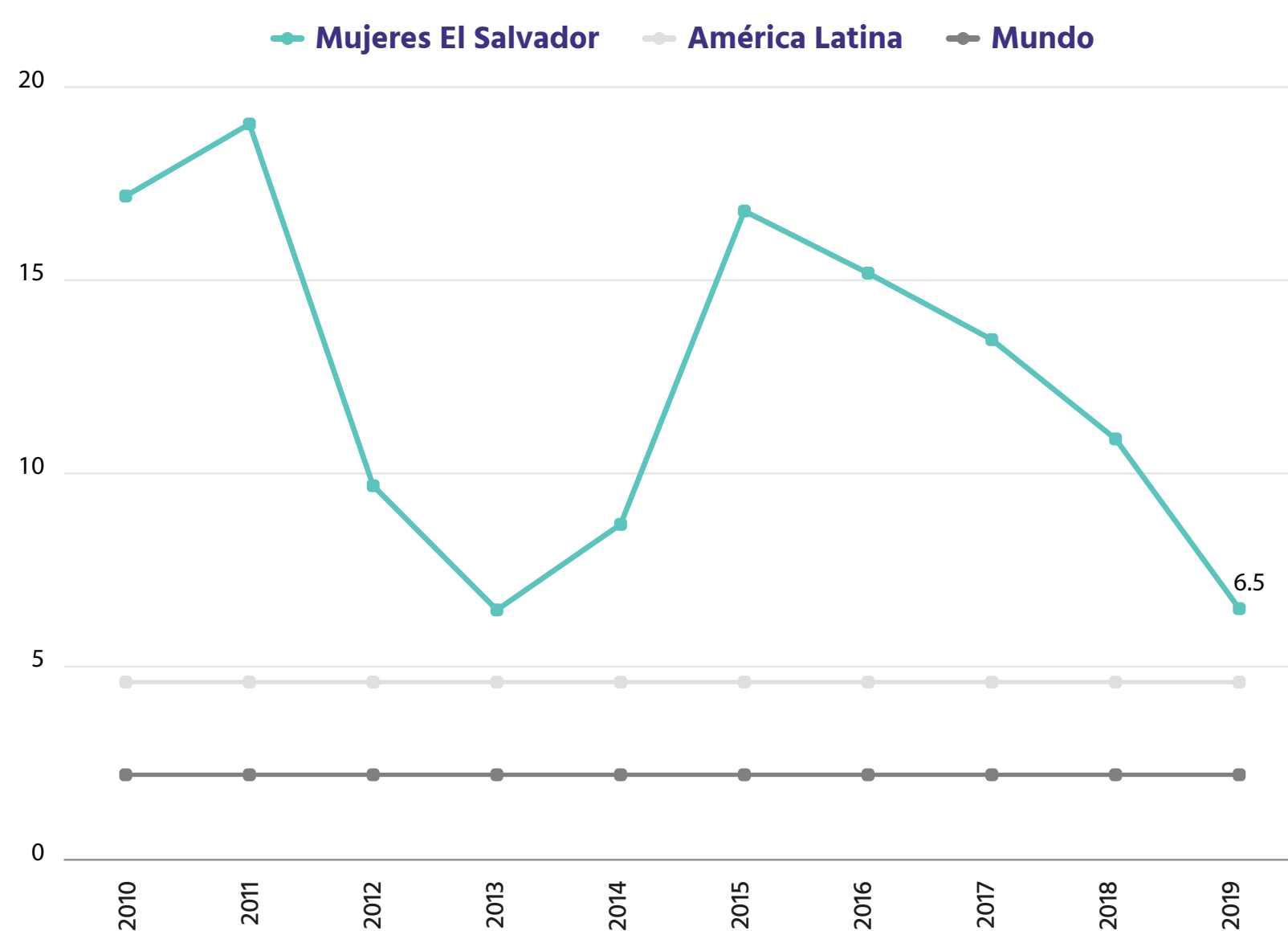
## VIOLENCIA FEMINICIDA

“Es la forma extrema de violencia de género contra las mujeres, producto de la violación de sus derechos humanos, en los ámbitos público y privado, conformada por el conjunto de conductas misóginas que conllevan a la impunidad social o del Estado, pudiendo culminar en feminicidio y en otras formas de muerte violenta de mujeres”.

Fuente: Art. 9 lit. b Ley Especial Integral para una Vida Libre de Violencia para las Mujeres.

Tasas de homicidios por cada 100,000 mujeres

Desde el año 2016, se aprecia una tendencia a la baja en los indicadores de homicidios de mujeres. La reducción entre 2016 y 2019 es de 57%.



Se ve en especial una reducción en el período de treguas entre pandillas.

El Salvador debe incrementar los esfuerzos encaminados a reducir la violencia contra las mujeres, ya que su tasa de femicidios en 2019 supera en 40% la tasa latinoamericana y 5 veces superior a la mundial.

Fuente: Elaboración InfoSegura con base a UNODC, 2011 (datos regionales) y PNC, 2010-2019 (datos nacionales).



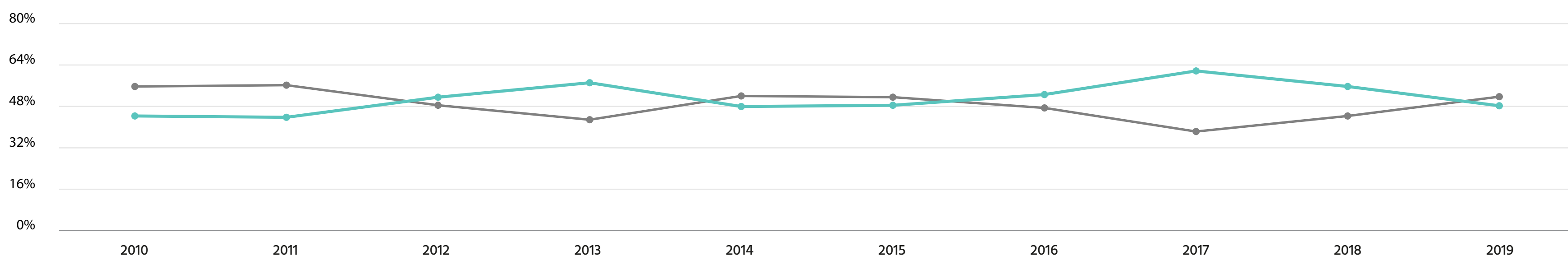
## Porcentaje de homicidios de mujeres por área de residencia, 2010-2019

Los homicidios de mujeres **continúan fluctuando entre las áreas urbanas y rurales.**

Aproximadamente, 52% de los asesinatos de mujeres fueron reportados en el área urbana, en el agregado de 2010 y 2019.

En los períodos 2012-2013 (período de la tregua entre pandillas), y 2016-2018, la violencia feminicida se vio más marcada en las áreas rurales.

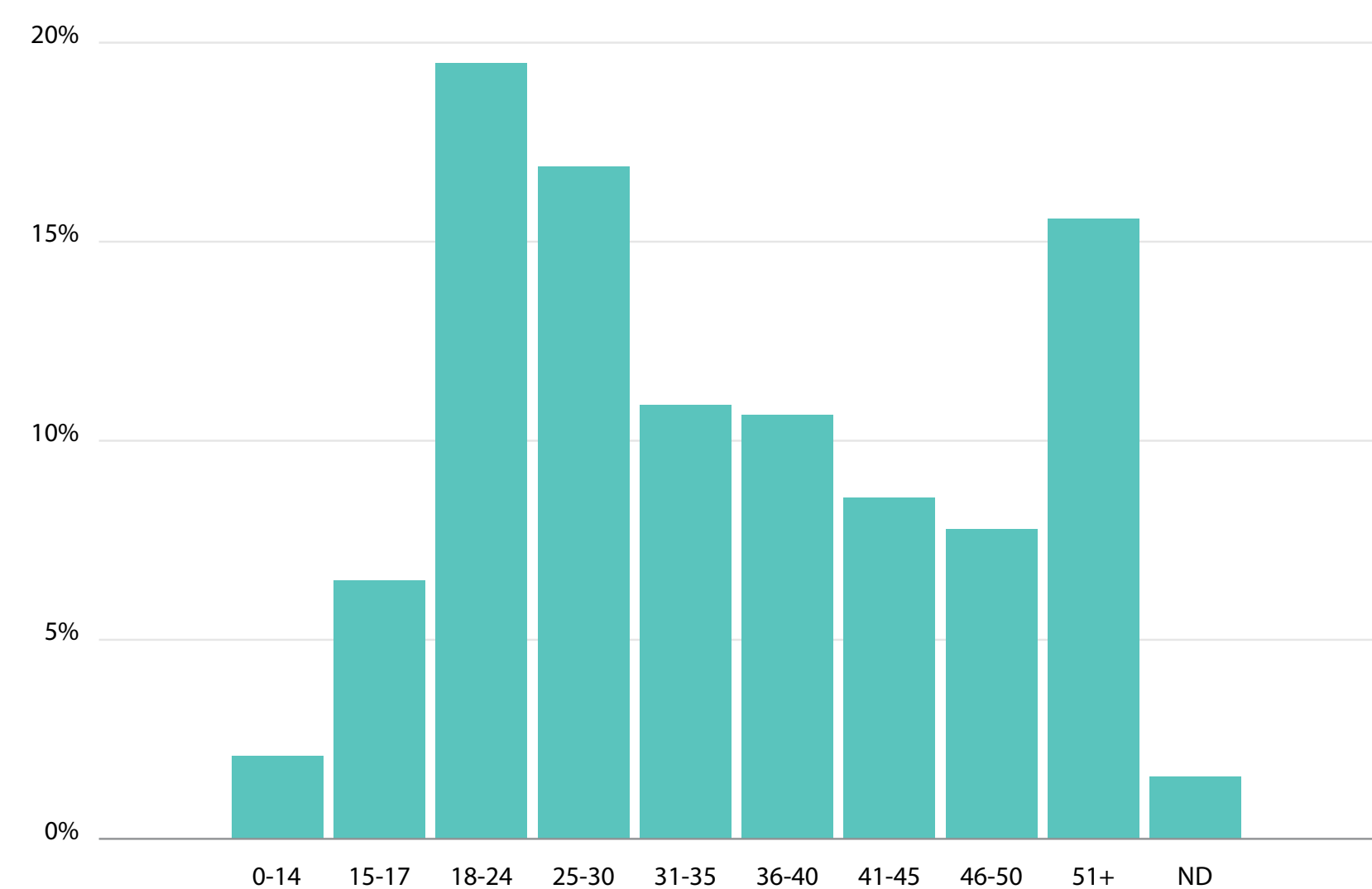
Para avanzar en la comprensión de este fenómeno, es necesario profundizar en el registro sobre los motivos y los tipos de agresores.



Fuente: Elaboración InfoSegura con base a PNC

## Porcentaje de homicidios de mujeres por rango etario, 2019

Del promedio de **44 mujeres que han sido asesinadas mensualmente en el país, casi el 50% fueron menores de 31 años.**



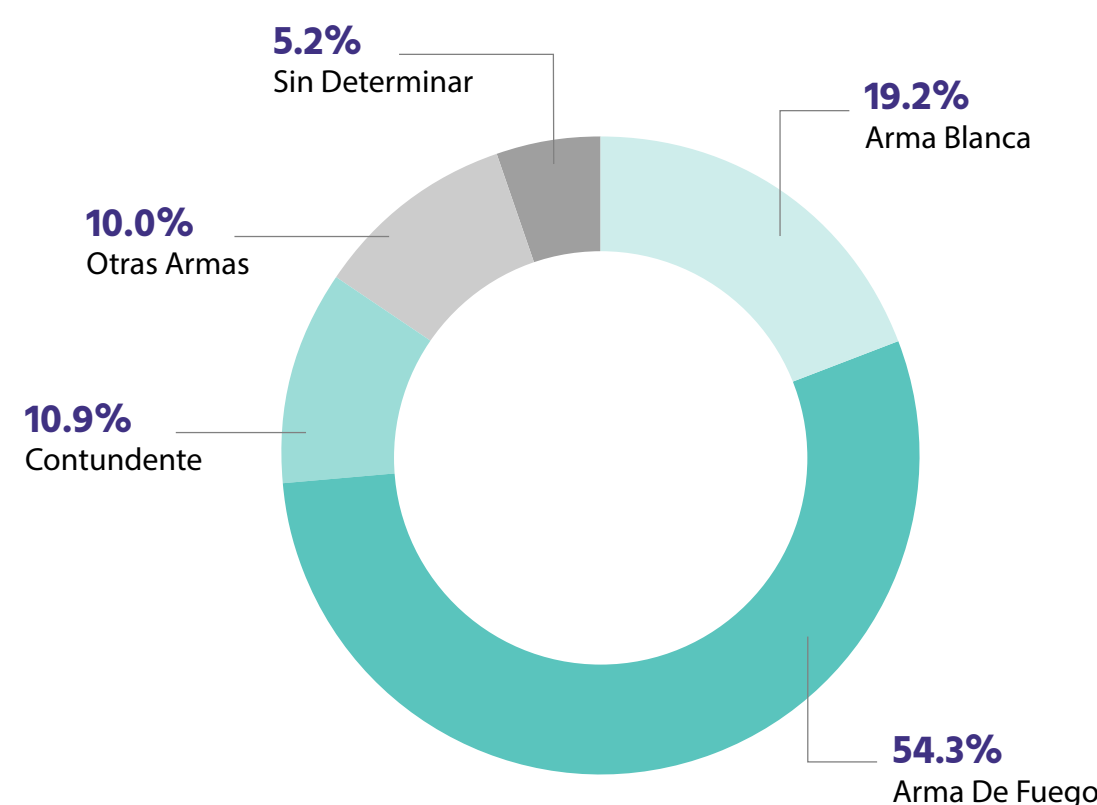
El peligro de morir asesinadas está presente en las mujeres a lo largo del ciclo de vida, pero es mucho más alto en aquellas que están en edad reproductiva.

Tan es así, que más del 60% de las mujeres asesinadas anualmente en el país tienen edades que oscilan entre los 18 y los 40 años.

Fuente: Elaboración InfoSegura con base a PNC

## Porcentaje de homicidios de mujeres por arma, 2019

**Más de la mitad de las muertes de mujeres han ocurrido con armas de fuego.**



El uso de armas de fuego es predominante en las muertes violentas de mujeres.

Asimismo, las armas blancas fueron empleadas en 11% de los casos.

No obstante, 1 de cada 5 muertes (19.3%) de las muertes violentas de mujeres fueron cometidas con armas contundentes.

Es importante continuar mejorando las desagregaciones porque 1 de cada 10 de estos delitos contra mujeres, ocurrieron con otro tipo de armas.

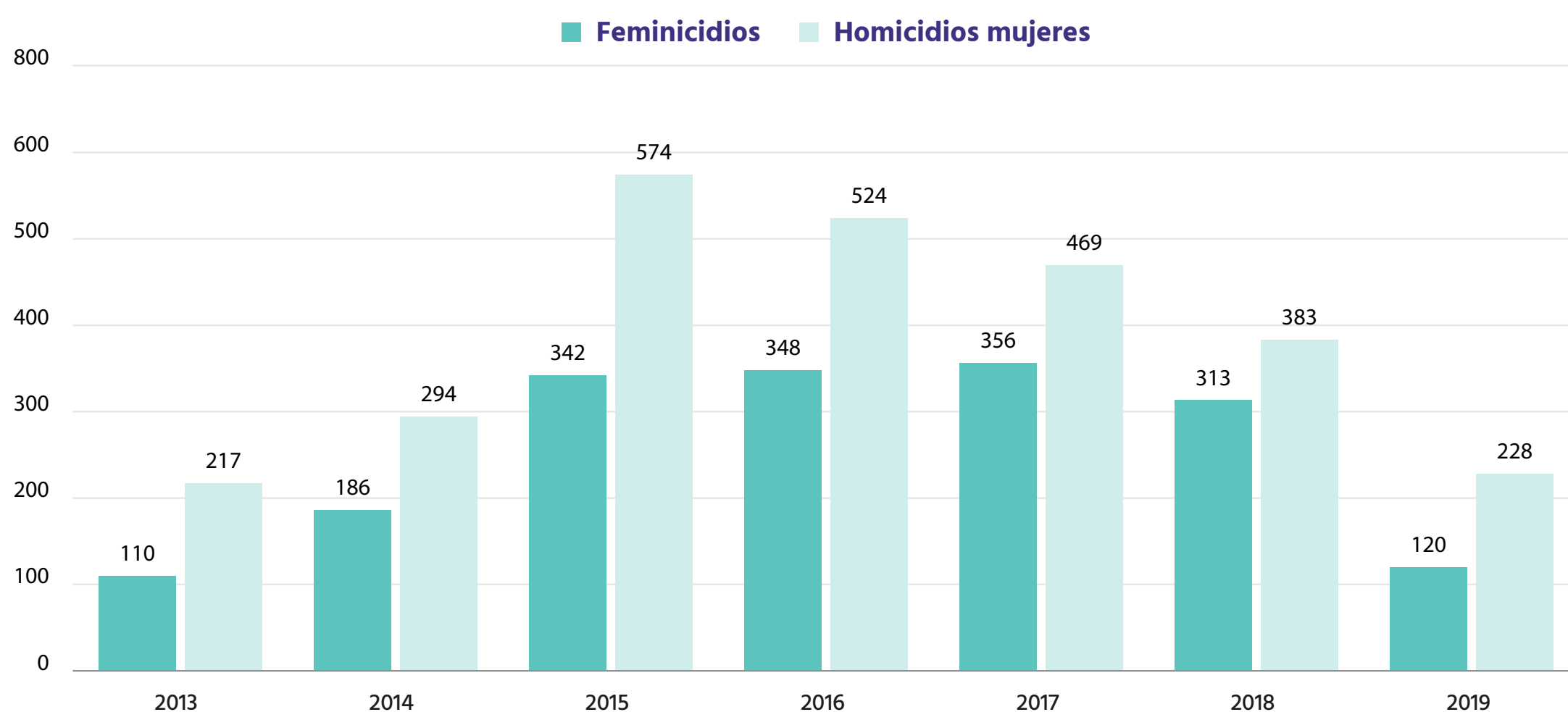
Fuente: Elaboración InfoSegura con base a PNC.

## Número de homicidios de mujeres y feminicidios, 2013-2019

Reducción de homicidios de mujeres y feminicidios desde 2015. **En el 2019, ambos delitos se encontraron en niveles muy similares, respecto al 2010.**

En cuanto a los feminicidios, aunque la aprobación de la LEIV (2012) ha servido para registrar más casos, todavía persisten muchas dificultades para su tipificación.

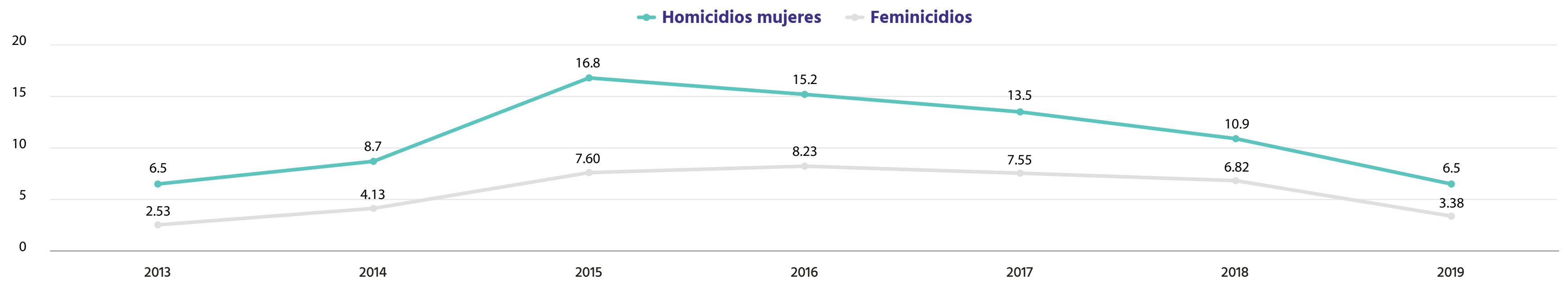
Entre 2018 y 2019, la reducción del número de homicidios de mujeres fue 40.5%, mientras que en los feminicidios fue de aproximadamente 61.0%.



Fuente: Elaboración InfoSegura con base a PNC, FGR y Mesa de Homologación de Homicidios Dolosos y Feminicidios.

## Tasa de homicidios de mujeres y feminicidios por cada 100,000 mujeres, 2013-2019

En promedio 7 de 10 homicidios de mujeres fueron tipificados como feminicidios simples o agravados, entre 2013 y 2019.

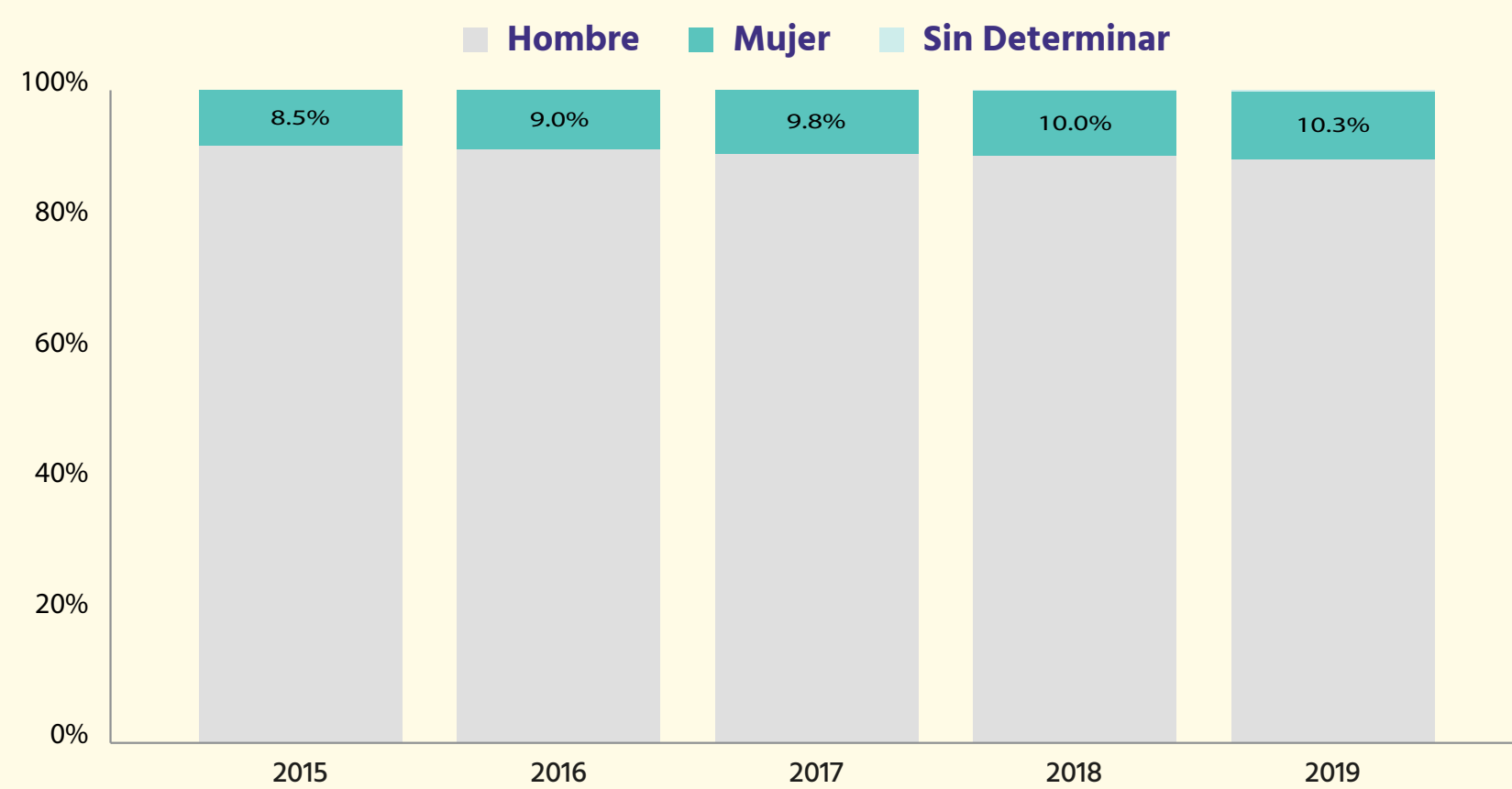


Fuente: PNUD a través de Infosegura con datos de FGR y PNC

## DETENCIONES Y CENTROS PENITENCIARIOS

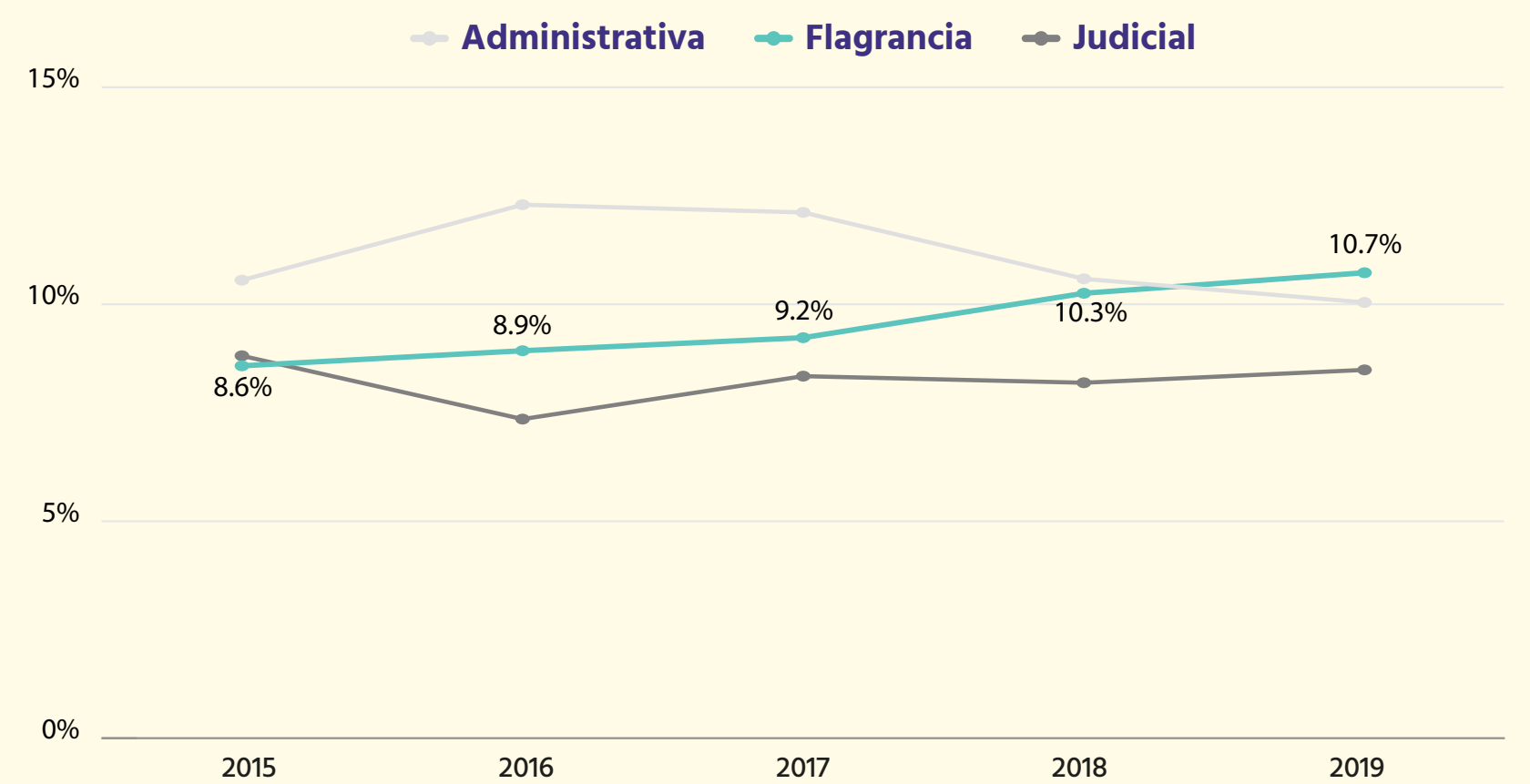
Se observa un leve incremento de las detenciones de mujeres durante el período 2015 y 2019.

### Porcentaje de detenciones por sexo, 2015-2019



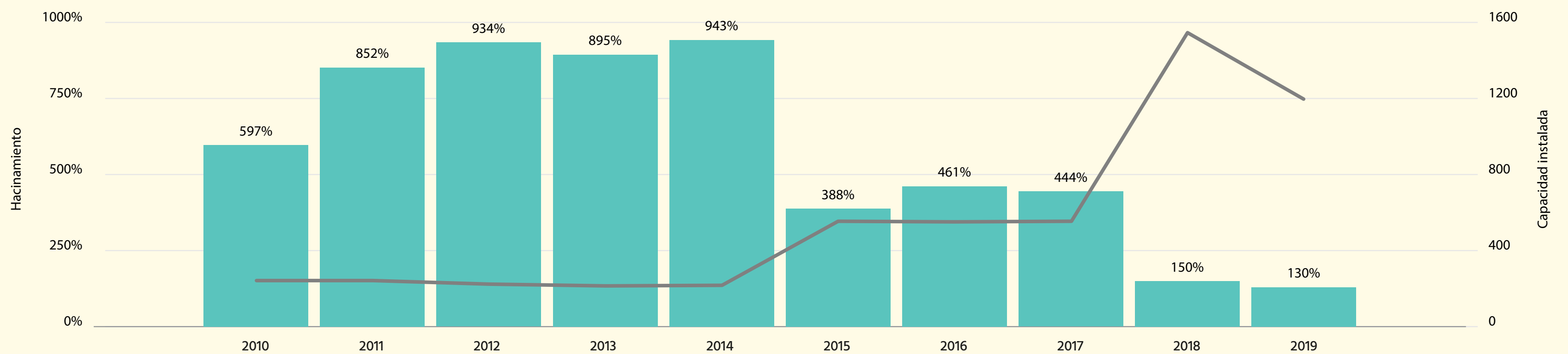
Fuente: PNUD a través de Infosegura con datos de PNC

### Porcentaje de detenciones según tipo, por sexo, 2015-2019



## Porcentaje de hacinamiento y capacidad en centros penitenciarios de mujeres, 2010-2019

En los últimos años se observa una reducción de las condiciones de hacinamiento de los centros de cumplimiento de medidas para mujeres.



Fuente: PNUD a través de Infosegura con datos de DGCP